

## Jak snížit riziko odcizení či vykradení motorového vozidla?

### :: Parkování

Nejbezpečnější parkování je v garáži nebo na hlídaném parkovišti. V ostatních případech parkujte na přehledných, veřejnosti přístupných a dobře osvětlených místech, nejlépe poblíž Vašeho domu, abyste na vozidlo viděli. Praktické je parkovat blízko chodníku či obrubníku, abyste snížili riziko odcizení kol.



### :: Auto není trezor!

Nenechávejte na sedadlech ani odkládacích plochách vozidla žádné věci, zejména kabelky, kufříky a jiná zavazadla, mobilní telefony, fotoaparáty, notebooky, videokamery, doklady od vozidla či jiné osobní doklady, peněženky či volně položené peníze! Vedle cenných věcí nenechávejte ve vozidle ani další věci, např. oblečení. I zdánlivě „bezenná“ věc může pachatele nalákat.



### :: Ani zavazadlový prostor vozidla není vhodný pro úschovu cenných věcí



Nikde, zejména před obchodem, restaurací či třeba budovou zaměstnání nedávejte okatě do kufru cenné věci. Pachatelé si často své oběti právě na takových místech vytipují a při vloupání do vozidla jdou tzv. najisto. Proto vezměte věci vždy s sebou.


### :: Autorádio bývá velké lákadlo

Při koupi autorádia či vozidla dejte přednost rádiu s odnímatelným panelem či rádiu s možností vyjímání. Rádio či odnímatelný panel nikdy ve vozidle nenechávejte a vyjímajte také kódovou kartu autorádia. Rádio neschovávejte v autě, zejména ho nevkládejte do odkládacích prostor.



### :: Klíčky od vozidla

Pečlivě se starajte o klíčky od vozidla. Zbytečně je nikomu nesvěřujte, zejména ne cizím osobám. Nenoste je po kapsách, odkud by vám mohly vypadnout nebo být odcizeny. Nenechávejte je volně přístupné v odloženém oblečení (při návštěvách kin či divadel, u lékaře, v restauraci, ve sportovních zařízeních atd). Náhradní klíče mějte vždy na jednom místě, rozhodně ne ve vozidle!



### :: Před odchodem od vozidla

Před odchodem od vozidla zkontrolujte uzavření všech oken, včetně střešního, motorového a zavazadlového prostoru a uzavření a uzamčení všech dveří vozidla. Aktivujte všechna zabezpečovací zařízení, kterými Vaše vozidlo chráníte! Vozidlo zabezpečte i tehdy, vzdalujete-li se od něj třeba jen, abyste vyložili nákup!


## Jak zabezpečit motorové vozidlo před odcizením či vykradením?

Základní zabezpečovací prvky, tzv. imobilizéry mívají moderní vozidla instalována standardně výrobcem.

### Doplňkové zabezpečovací prvky:

#### a) mechanické

- zámek na řadící páku pevně spojený s konstrukcí vozidla
- zámek blokující řadící páku a ruční brzdou
- zámek blokující volant a brzdový pedál současně
- uzamykatelná tyč na volant
- pískování skel bezpečnostním kódem nebo identifikačním kódem vozidla VIN
- nalepení bezpečnostních fólií na okna vozidla




#### b) elektronické

- autoalarm s vestavěným imobilizérem
- prostorová čidla
- elektronické čipy

- pager, který Vás uvědomí na několik desítek metrů, že je s Vaším vozidlem manipulováno
- GSM - tzv. pokrádežové systémy, které tvoří satelitní vyhledávací zařízení a které monitorují pohyb Vašeho vozidla.

Záleží na každém majiteli vozidla, pro jaké zabezpečovací zařízení se rozhodne. Důležitou roli hraje jistě cena zařízení, stáří a hodnota vozidla, v některých případech i pojištění vozidla proti odcizení. Obecně však platí, že nejúčinnějším opatřením ke snížení rizika odcizení či vykradení je kombinace několika zabezpečovacích prvků!



### Další cenné rady...

- Naše lhostejnost zlodějům nahrává, a proto si všimněte pohybu osob na parkovištích. Pokud uvidíte podezřelou osobu, která se pohybuje mezi zaparkovanými vozidly nebo už se dokonce do některého vloupává, volejte ihned Policii České republiky na linku tísňového volání 158. Nikdy nevíte, kdy všímavost např. vašich sousedů zachrání vozidlo právě vám!
- Pro případ, že by přes veškerá preventivní opatření došlo k odcizení vašeho vozidla, pořídte si fotografii vozu a popis odlišných a nápadných znaků. Dále je možné označit důležité součásti tzv. neviditelnou fixou, jejíž nápisy se objeví až pod UV lampou.
- V případě, že dojde k vloupání do vozidla či přímo jeho odcizení, volejte Policii České republiky na linku 158 nebo zajděte na nejbližší policejní služebnu.
- Nezapomeňte na vhodné pojištění vozidla.

### Chystáte se ke koupi tzv. ojetého vozidla?

Při koupi ojetého vozu můžete narazit na podvodníka a může se tedy stát, že by vámi zakoupené vozidlo v konečné fázi nemuselo být vlastně vaše. Nabízíme vám několik rad, jak se vyvarovat zklamání a ztráty peněz.

## Jak zjistit původ vozidla?

V každém případě se snažte vyhnout náhodné koupi nebo koupi z tzv. „druhé ruky“. Častá výměna majitelů vozidla nevěstí nic dobrého. V současné době většina prodejců ojetých vozů provádí prověření vozidla metodou VINTEST a VINFOTO. Toto prověření provádí specializované firmy v celé republice a zaručují se, že se jedná o vozidlo, které bylo skutečně vyrobeno a nevykazuje znaky padělané identity vozidla. Další možností je informovat se o původu vozidla u oficiálního dovozce jednotlivého typu vozidla do ČR.

## Před koupí vozidla

- vyžadujte vždy platné české doklady
- jednejte zásadně s majitelem vozidla, který je uveden v dokladech k vozidlu (pokud neznáte prodávajícího autobazaru, trvejte na prokázání jeho totožnosti)
- uzavřete kupní smlouvu, ve které musí být zahrnuty případně konkrétní závady či nedostatky, na které vás prodávající upozornil
- jde-li o autobazar, nechte si předložit protokol o provedeném VINTESTu a jednejte pouze s osobou, která má k prodeji zmocnění. Pokud je vozidlo vázáno leasingovou smlouvou, ověřte si u leasingové společnosti, zda jsou všechny splátky zaplacené a zda leasingová společnost souhlasí s prodejem vozidla
- zjistěte si platnost technické kontroly a emisí
- porovnejte stav tachometru s celkovým stavem vozidla
- požádejte o předložení servisní knížky
- zaplacení sjednané částky provádějte současně s přihlášením vozidla na vás a zároveň převzmete všechny doklady, zejména osvědčení o registraci vozidla, potvrzení o zaplacení zákonného pojištění vozu, protokol o technické kontrole a náhradní klíče
- nezapomeňte s prodávajícím dodržet zákonem stanovenou lhůtu na převod vozidla

## Co je podezřelé?

Budte opatrní, když je cena vozidla vzhledem k ostatním konkurenčním nabídkám s ohledem na daný typ vozidla a rok výroby nápadně nízká.

## OCHRANA MAJETKU JE VĚCÍ KAŽDÉHO Z NÁS!

Nezabezpečené vozidlo ukradne i zloděj „začátečník“, ale zabezpečené odcizí jen opravdu „zkušený“ zloděj.

Proto dodržujte uvedené rady a doporučení, které pro vás připravili policisté ze služby kriminální policie a vyšetřování, kteří odhalují a vyšetřují majetkovou trestnou činnost.



Kontaktní adresa:

Policejní prezidium České republiky  
Preventivně informační skupina  
Strojnická 27, 170 89 Praha 7

tel.: +420 974 834 374  
e-mail: tiskppcr@mvcz.cz

nebo v naléhavých případech  
linka 158



## VSAĎTE NA PREVENCI!

© 2004 EuroNet CZ, spol. s r. o.



Policie České republiky  
upozorňuje:



## Zabezpečte svá vozidla!

- *Vlastníte motorové vozidlo?*
- *Máte ho dostatečně zabezpečené?*
- *Víte, že v České republice je ročně odcizeno:*

- 25 000 vozidel,
- 6 000 součástek vozidel
- a 65 000 věcí z vozidel!

**Žádné vozidlo sice nelze na 100% zabezpečit před jeho možným odcizením, ale pomocí kombinace různého zabezpečovacího zařízení můžete toto riziko snížit na minimum!**