

Vyhodnocení činnosti

Krajského ředitelství policie Zlínského kraje

za rok 2019



Pomáhat a chránit

Zlín 21. ledna 2020

Základní údaje

❑ Počet obyvatel	582 825
❑ Počet policistů	1 298 (skutečnost) / 1 313 (plánovaný stav)
❑ Počet občanských zaměstnanců	274 (skutečnost) / 275 (plánovaný stav)
❑ Počet obyvatel na policistu	449
❑ Počet trestných činů (v r. 2019)	6 185
❑ Objasněnost v % (v r. 2019)	67,03 %
❑ Počet přestupků (v r. 2019)	69 278



Data k 1. 1. 2020





Objasněnost

**Krajského ředitelství policie Zlínského kraje
za období 1. 1. – 31. 12. v letech 2010 - 2019**



Rok	Objasněnost v %	Pořadí v rámci ČR
2010	51,8	2.
2011	56,5	2.
2012	54,5	2.
2013	54,3	2.
2014	57,5	2.
2015	59,0	6.
2016	61,2	7.
2017	62,5	6.
2018	68,5	1.
2019	67,0	1.

V rámci republiky došlo v roce 2019 k plošnému nárůstu kriminality ve všech sledovaných oblastech, s výjimkou našeho krajského ředitelství a Krajského ředitelství policie Libereckého kraje.



Priority

Krajského ředitelství policie Zlínského kraje pro rok 2020



- POSÍLENÍ PREVENTIVNÍCH A PROFYLAKTICKÝCH OPATŘENÍ V BOJI PROTI TERORISMU (měkké cíle)
- BEZPEČNOST SILNIČNÍHO PROVOZU
 - a) jízda pod vlivem alkoholu a jiných návykových látek,
 - b) motocyklisté, cyklisté, chodci – zaměření na dodržování pravidel a bezpečného chování ve vztahu ke zranitelným účastníkům silničního provozu,
 - c) bezpečný dopravní prostor – vyhledávání komunikačních závad a navrhování dopravně inženýrských opatření ke zvýšení bezpečnosti a plynulosti silničního provozu,
 - d) viditelný dohled nad silničním provozem – preference tzv. viditelného dohledu nad silničním provozem a na silničních tazích s vyšší intenzitou provozu a úsecích s vyšším rizikem vzniku závažných dopravních nehod,
 - e) nepozornost za volantem (např. telefonování, psaní sms, sledování filmů, atd.).
- DROGOVÁ PROBLEMATIKA
- MRAVNOSTNÍ A KYBERNETICKÁ KRIMINALITA



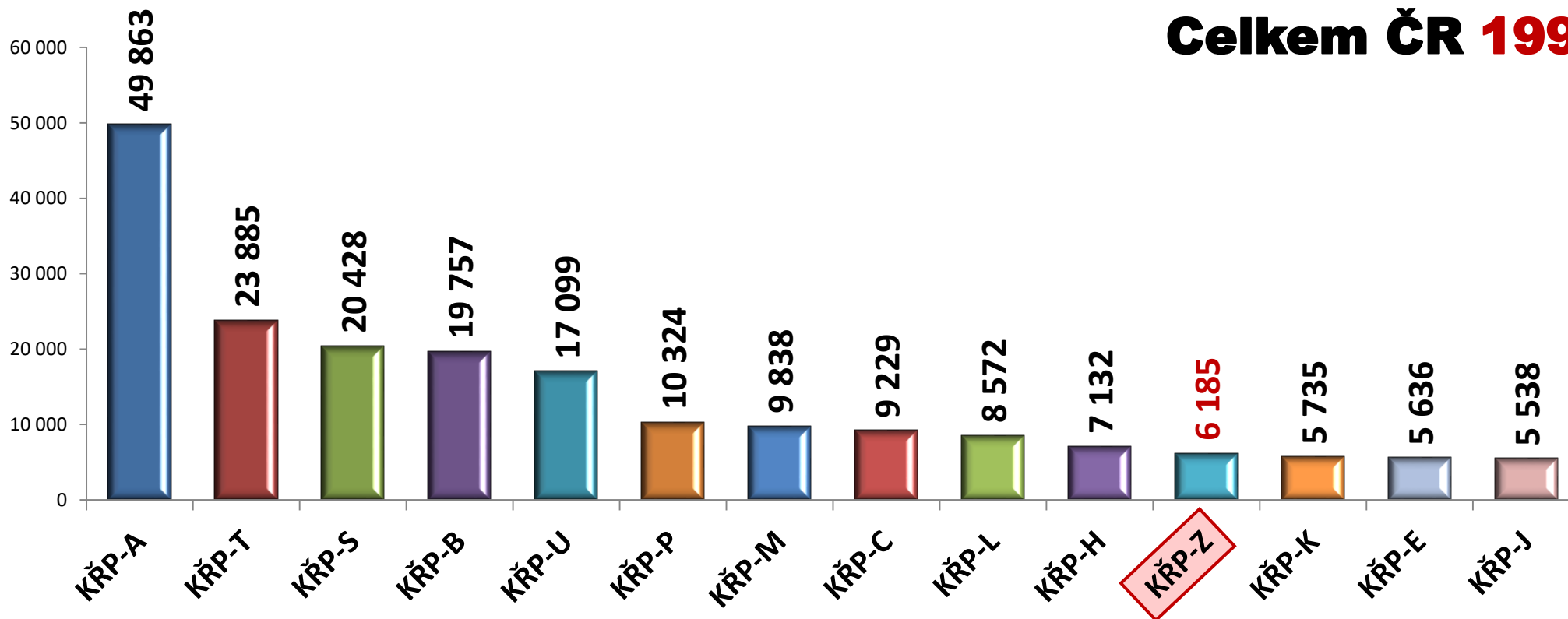
Výslednost na úseku služby kriminální policie a vyšetřování



Nápad trestné činnosti

na území České republiky za období 1. 1. – 31. 12. 2019

Celkem ČR 199 221



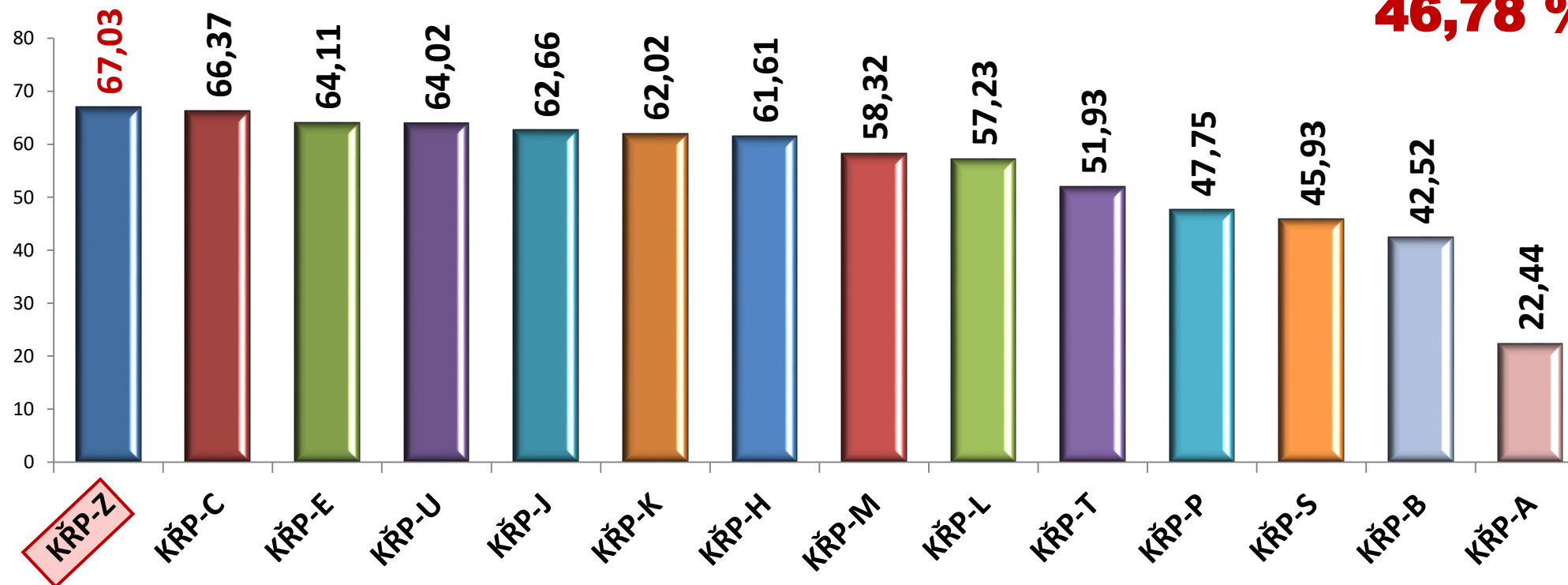
Zdroj: ESK



Objasněnost trestné činnosti v %

na území České republiky 1. 1. – 31. 12. 2019

Objasněnost ČR
46,78 %



Zdroj: ESSK





Nápad a objasněnost trestné činnosti na území KŘP Zlínského kraje za období **1. 1. – 31. 12. 2018 a 2019**

	Registrováno	Objasněno	Objasněno dodatečně	Objasněno v %
1. 1. – 31.12. 2018	6 199	4 245	562	68,48
1. 1. – 31.12. 2019	6 185	4 146	360	67,03
Rozdíl	-14	-99	-202	-1,45

Zdroj: ESKK

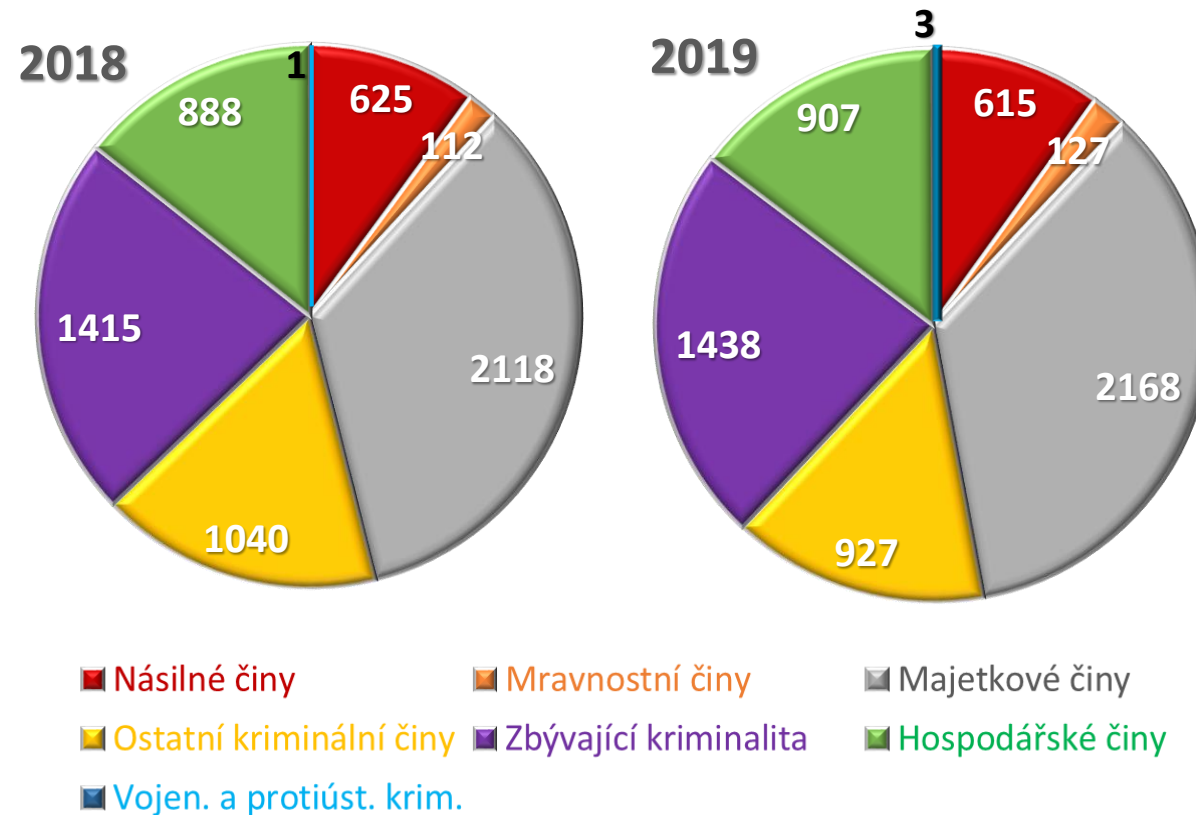


Nápad trestné činnosti – meziroční změny

leden - prosinec 2018 a 2019



	2018	2019	Rozdíl	Rozdíl v %
Násilné činy	625	615	-10	-1,6%
Mravnostní činy	112	127	15	13,4%
Majetkové činy	2 118	2 168	50	2,4%
Ostatní kriminální činy	1 040	927	-113	-10,9%
Zbývající kriminalita	1 415	1 438	23	1,6%
Hospodářské činy	888	907	19	2,1%
Vojen. a protiúst. krim.	1	3	2	300%
Celková kriminalita	6 199	6 185	-14	-0,2%



Zdroj: ESKK



Rozložení kriminality, přehled stíhaných osob v letech 2018 - 2019



Rok	Registrováno	Objasněno			Stíháno, vyšetřováno osob			
		Počet	tj. %	Dodatečně	Celkem stíháno osob	Recidivisté	Nezletilí (1-14 let)	Mladiství (15-17 let)
2018	6 199	4 245	68,48	562	4 113	1 460	78	103
2019	6 185	4 146	67,03	360	3 897	1 476	78	110
Rozdíl 2019/2018	- 14	- 99	- 1,4	- 202	- 216	+ 16	0	+ 7

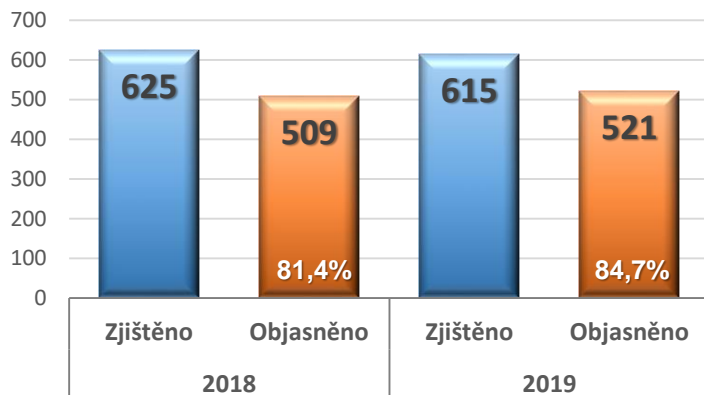
Zdroj: ESSK



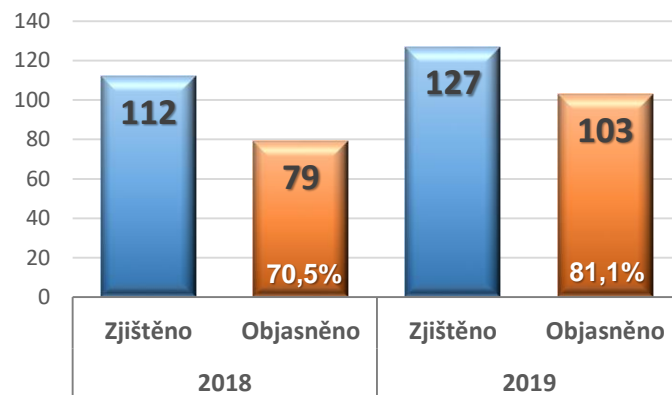
Trestné činy na území Zlínského kraje za období 1. 1. – 31. 12. 2018 a 2019



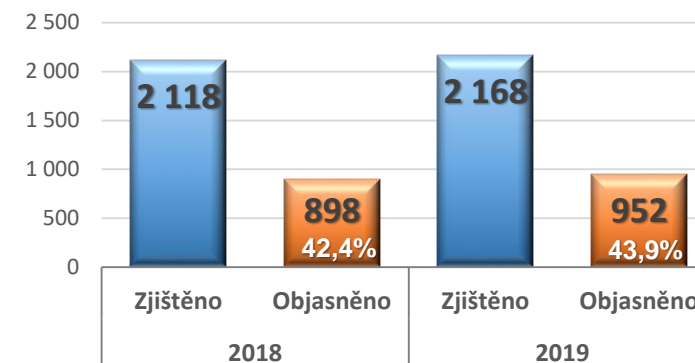
Násilná kriminalita



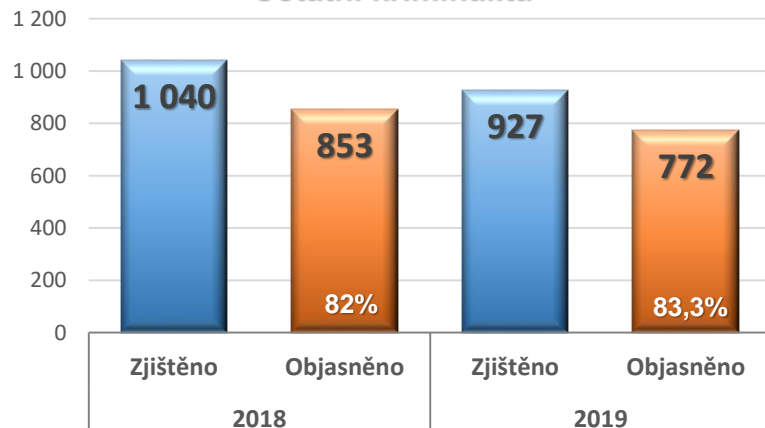
Mravnostní kriminalita



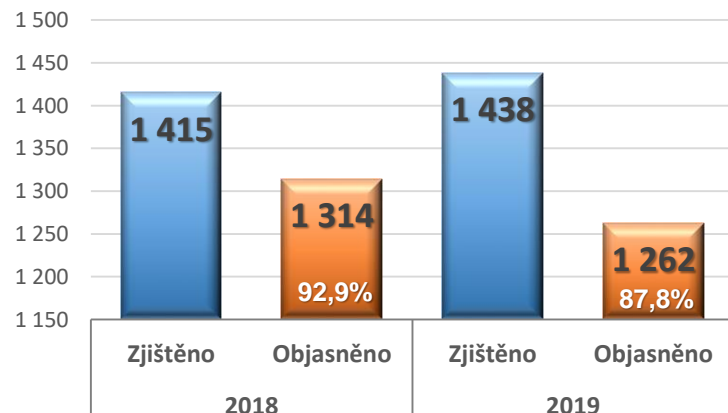
Majetková kriminalita



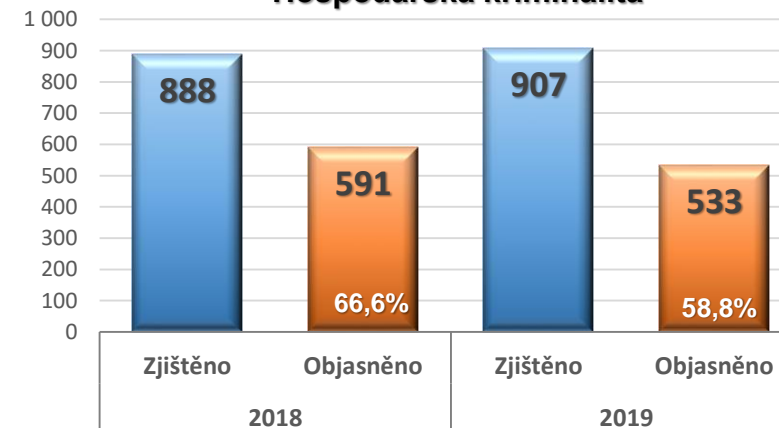
Ostatní kriminalita



Zbývající kriminalita



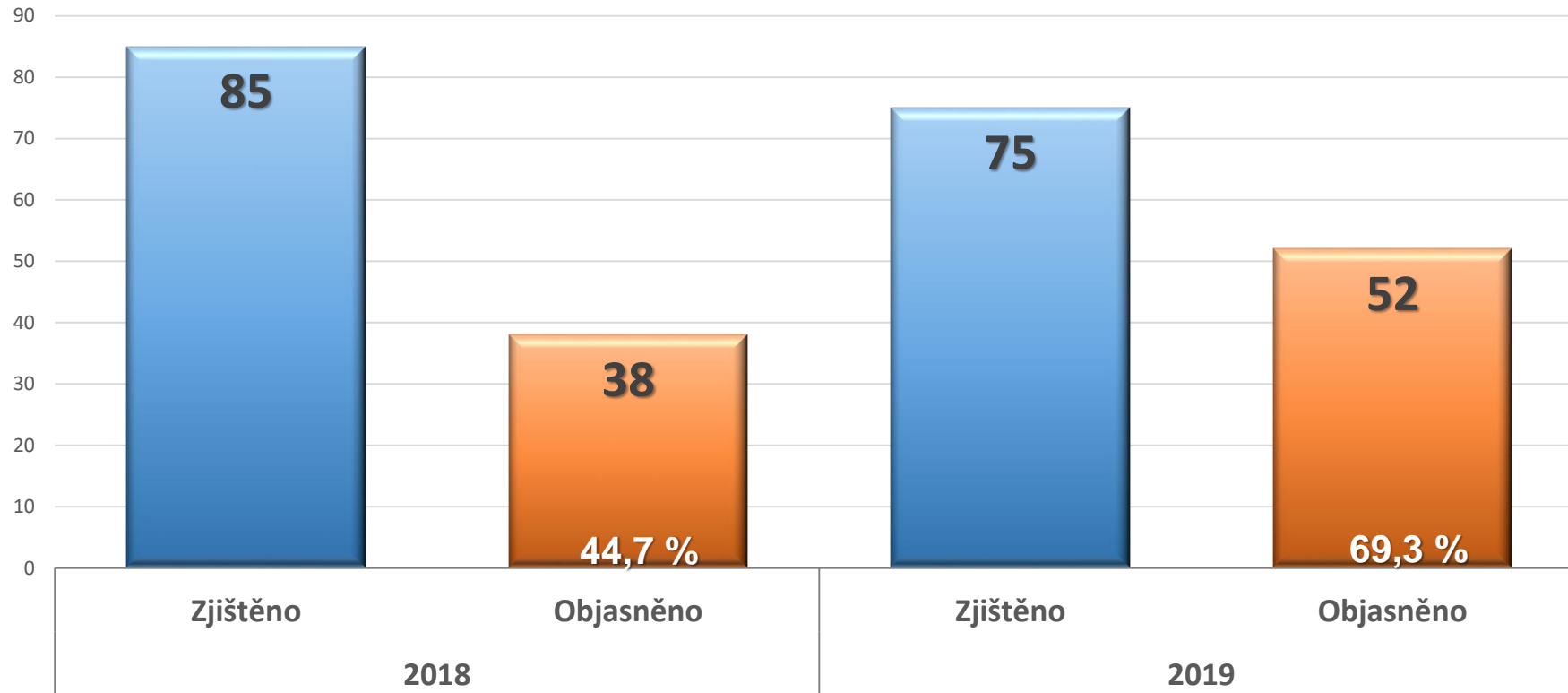
Hospodářská kriminalita



Zdroj: ESK



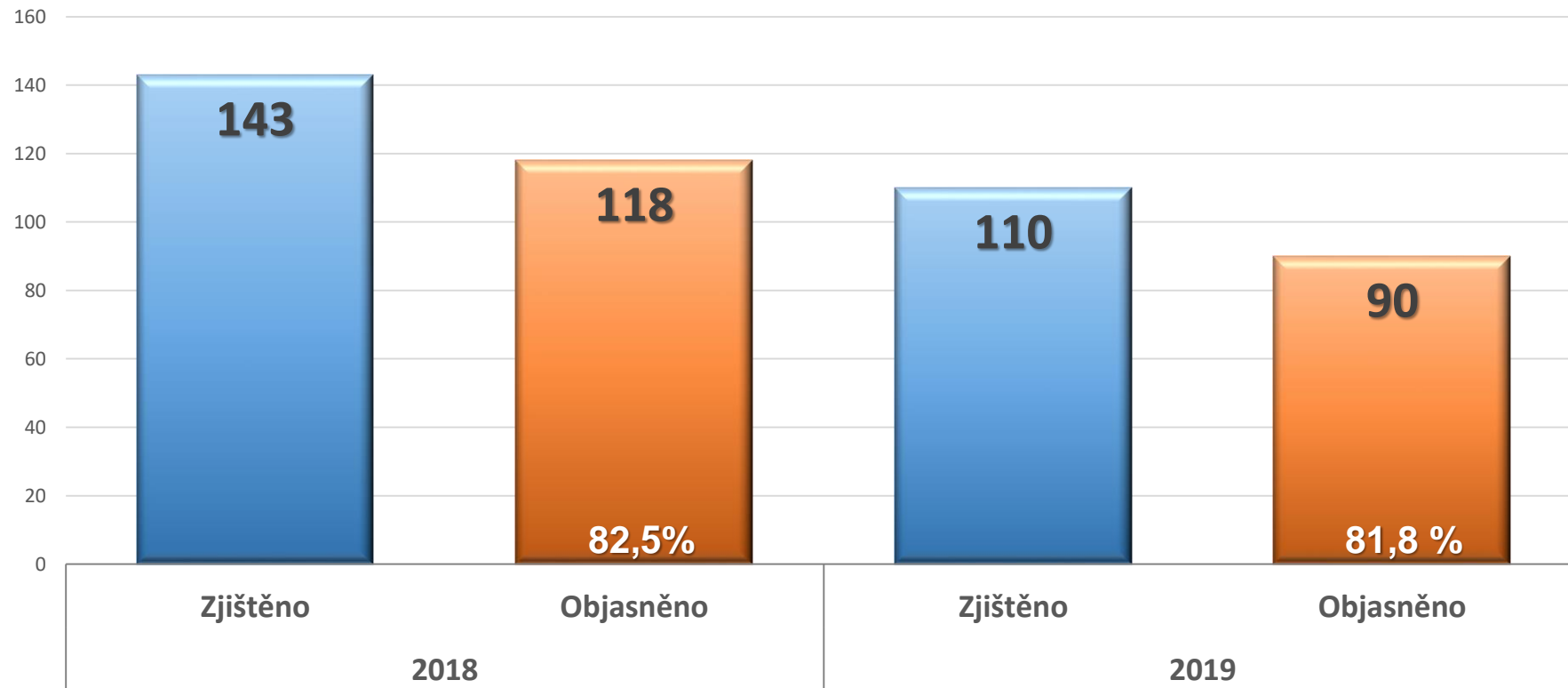
Krádeže motorových vozidel dvoustopých na území Zlínského kraje za období 1. 1. – 31. 12. 2018 a 2019



Zdroj: ESKK



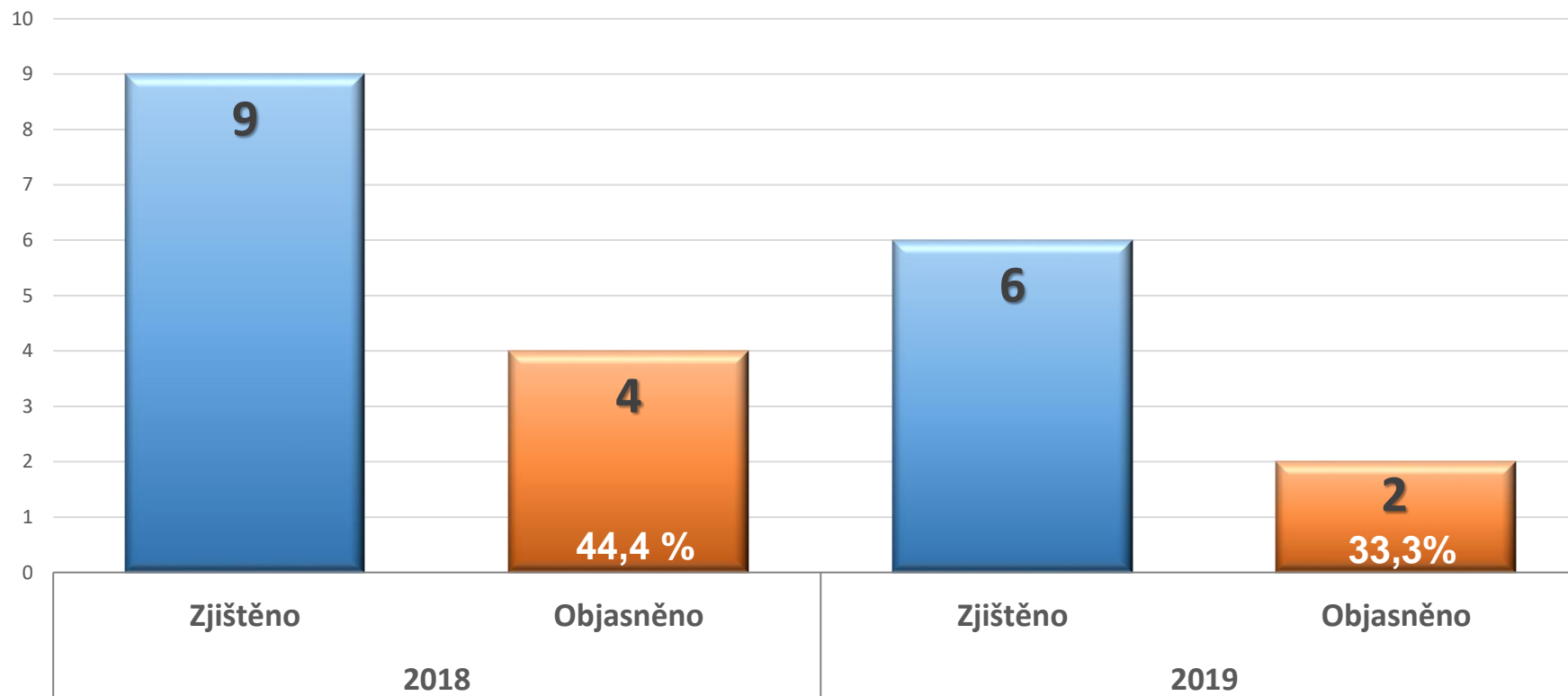
Nedovolená výroba a držení psychotropních látek a jedů na území Zlínského kraje za období 1. 1. – 31. 12. 2018 a 2019



Zdroj ESKK



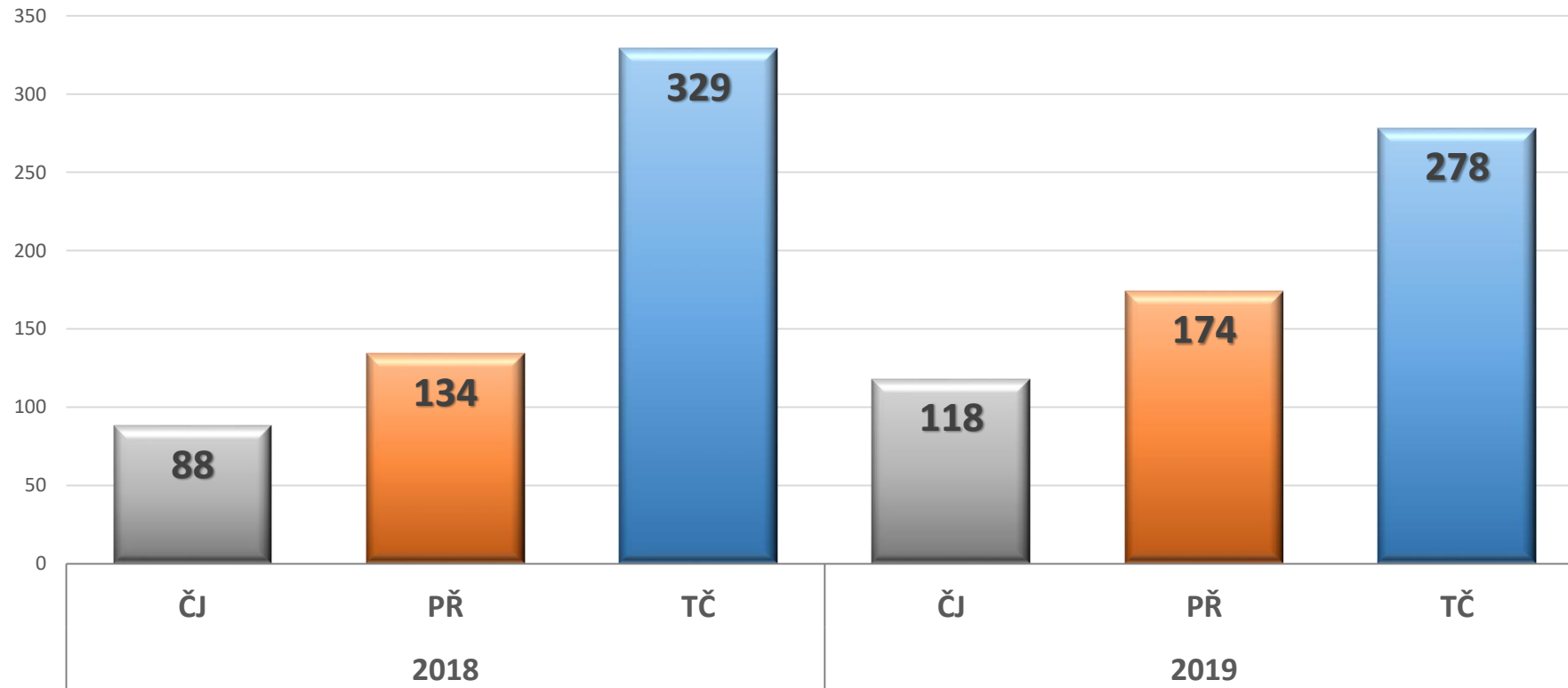
Nedovolené pěstování rostlin obsahujících omamnou látku na území Zlínského kraje za období **1. 1. – 31. 12. 2018 a 2019**



Zdroj: ESKK



Kybernetická kriminalita na území Zlínského kraje za období **1. 1. – 31. 12. 2018 a 2019**



Zdroj: OAKK



Pátrání po osobách na území Zlínského kraje za období **1. 1. – 31. 12. 2018 a 2019**

		Zlín		Kroměříž		Uh. Hradiště		Vsetín		Zlínský kraj		Celkem		
		2018	2019	2018	2019	2018	2019	2018	2019	2018	2019	2018	2019	rozdíl
Pohřešování	Vyhlášeno	43	41	38	30	26	26	26	29	5	3	138	129	-9
	Odvoláno	42	42	39	30	26	27	25	29	5	3	137	131	-6
Celkem	Vyhlášeno	237	262	408	531	144	133	155	179	14	5	958	1 110	152
	Odvoláno	244	258	404	543	141	143	163	184	18	6	970	1 134	164

V roce 2019 bylo útvary služby kriminální policie a vyšetřování vyhlášeno pátrání po 129 pohřešovaných osobách. Z uvedeného počtu bylo vypátráno 127 osob (z toho aktivní 2). Z uvedeného počtu pohřešovaných osob bylo vyhlášeno a odvoláno pátrání celkem po 30 nezletilých osobách do 15 let a 20 mladistvých ve věku 15 – 18 let. V roce 2019 bylo v IS PATROS ve dvou případech u pohřešovaných osob pátráno s příznakem „Dítě v ohrožení“.



Výslednost na úseku vnější služby



Přestupky

za období 1. 1. – 31. 12. 2018 a 2019



	2019	2018	Rozdíl	tj.
Přestupky celkem	69 278	67 068	2 210	+3,3 %
... z toho				
doprava	54 180	53 013	1 167	+2,2 %
majetek	4 113	4 215	- 102	-2,4 %
veřejný pořádek a občanské soužití	4 788	5 322	- 534	-10,0 %
Řešeno příkazem	48 527	46 568	1 959	+4,2 %
... v částce (Kč)	23 701 400	24 321 700	-620 300	-2,6 %
Uloženo kaucí	313	84	229	+272,6 %
... v částce (Kč)	3 439 500	1 262 500	2 177 000	+172,4 %



Domácí násilí

za období 1. 1. – 31. 12. v letech 2013 - 2019

	2013	2014	2015	2016	2017	2018	2019	Rozdíl	tj.
Počet incidentů	673	705	761	690	603	745	725	-20	-2,7 %
Případů s vykázáním	101	83	77	55	58	53	50	-3	-5,6 %
Ohrožených osob	141	129	174	124	124	111	105	-6	-5,4 %
Opakovaně vykázáno	11	18	8	4	14	11	10	-1	-9,1 %



Prvosledové hlídky

za období **1. 1. – 31. 12. 2019**



Intervence	2019	2018	Rozdíl
Celkem	6 914	6 989	-75
... z toho FHQ*	1 132	1 290	-158
Dojezdový čas	0:05:40	0:08:39	-0:03:01

* akce s přímým ohrožením života a zdraví

	Počet
Zadrženo pachatelů násilných TČ	81
Zadrženo pachatelů ostatních TČ	70
Vypátráno osob	287
Zajištěno osob	301
Zjištěno podnapilých řidičů	334
Uloženo pokut příkazem na místě	3 943
... v částce (Kč)	321 200
Použití zbraně	0
Použití donucovacích prostředků	15



Operační řízení

za období 1. 1. – 31. 12. 2018 a 2019

	2019	2018	Rozdíl	tj.
Počet volání na LTV 158	52 975	61 294	-8 319	-13,6 %
... průměr za den	145	168	-23	-
... průměrná délka hovoru	1 min. a 46 s.	2 min. a 10 s.	-24 s.	-
Celkový počet akcí	45 716	46 428	-712	-1,5 %
... průměr za den	125	128	-3	-
Intervence FHQ (s přímým ohrožením života a zdraví)	2 762	2 839	-77	-2,7 %
Odesláno dopravních informací (CDI)	9 219	4 920	4 299	+87,4 %



Zbraně a bezpečnostní materiál

za období 1. 1. – 31. 12. 2018 a 2019

	2019	2018	rozdíl	tj.
Počet držitelů zbrojních průkazů	16 812	16 690	122	+0,7 %
Vydáno zbrojních průkaz (noví žadatelé)	387	416	-29	-6,9 %
Počet zbraní u držitelů zbrojních průkazů	46 894	46 925	-31	-0,1 %
Počet odnětí ZP	57	65	-8	-12,3 %

- V roce 2019 byl zaznamenán 5 % nárůst počtu provedených kontrol: tj. 237.
- Vyřešeno bylo o 45 % více přestupků fyzických a právnických osob, tj. 83, kdy celková výše uložených sankcí byla v hodnotě 28 280,- Kč (především z důvodu nedodržení povinnosti držitele ZP předložit platný zdravotní posudek po uplynutí doby stanovené zákonem).
- Způsobilost k výkonu zkoušek odborné způsobilosti pozbyl 1 zkušební komisař.



Specializované činnosti cizinecké policie

za období 1. 1. – 31. 12. 2018 a 2019

	2019	2018	Rozdíl	tj.
Ubytovací zařízení	2 472	2 015	457	+22,7 %
Podnikatelské provozovny	8 069	7 039	1 030	+14,6 %
Vlakové spoje	223	339	-116	-34,2 %
... z toho společně s příslušníky PS SR	84	77	7	+9,1 %
Autobusové spoje	680	188	492	+261,7 %
Součinnostní (OIP, KHS, SZPI, HZS ...)	49	51	-2	-3,9 %
Odhaleno padělaných dokladů	254	252	2	+0,8 %
Zahájeno správních řízení	265	202	63	+31,2 %
Vyhoštěno osob	204	149	55	+36,9 %



Nelegální migrace

- V roce 2019 zjištěn 1 případ nelegálního převozu 4 cizinců na ložné ploše NA.
- Státní příslušnost cizinců: Afganistán.
- Do vozidla vnikli za pomoci převaděče na území Srbska.
- Jeden cizinec uvedl rok narození 2002 (mladistvý) - lékařským zkoumáním (RTG zápěstí) byl prokázán kostní věk min. 19 let.
- Zahájeno správní řízení o povinnosti opustit území ČR.
- Všichni cizinci vráceni na Slovensko.
- Řidiči nebylo prokázáno, že o převozu cizinců věděl.
- Hrozba nelegální migrace stále trvá.
- V roce 2019 odhaleno celkem 99 cizinců (-21; - 17,5%) pobývajících v ČR neoprávněně.



Cizinecká policie

- Součinnostní kontroly osob cestujících v mezinárodních vlakových spojích na trase Púchov (SR) – Horní Lideč (ČR).
- Celkem 49 mimořádných pobytových kontrol, z toho 11 bylo s pracovníky Oblastního inspektorátu práce, Finančního úřadu nebo Úřadu práce.
- 5 policistů působilo v rámci společných operací Evropské agentury pro pohraniční a pobřežní stráž (FRONTEX) – 3x v Řecku, 1x v Makedonii a 1x v Polsku.
- 1 policista byl vyslán jako styčný důstojník na zastupitelský úřad ČR ve Lvově.



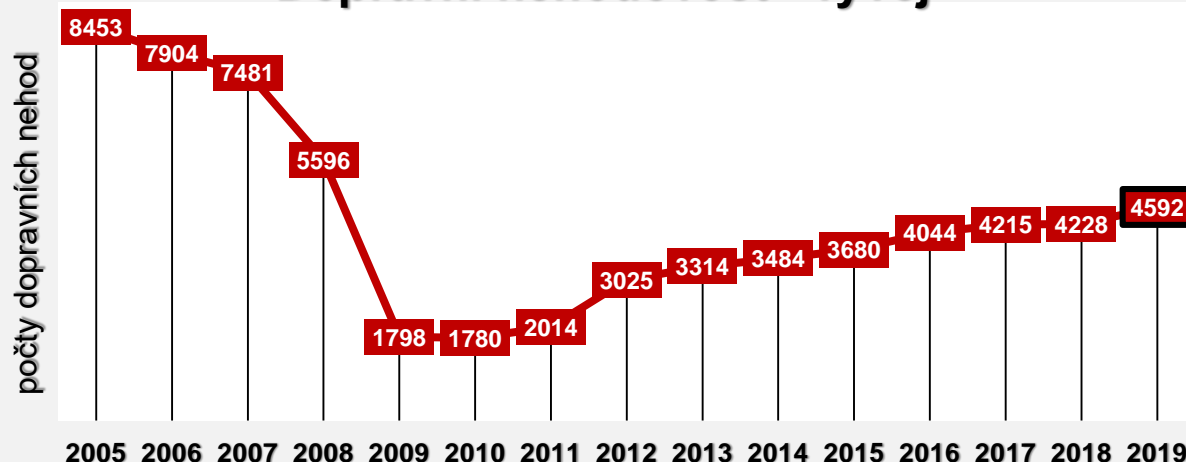
Dopravní nehodovost

za období 1. 1. – 31. 12. 2018 a 2019

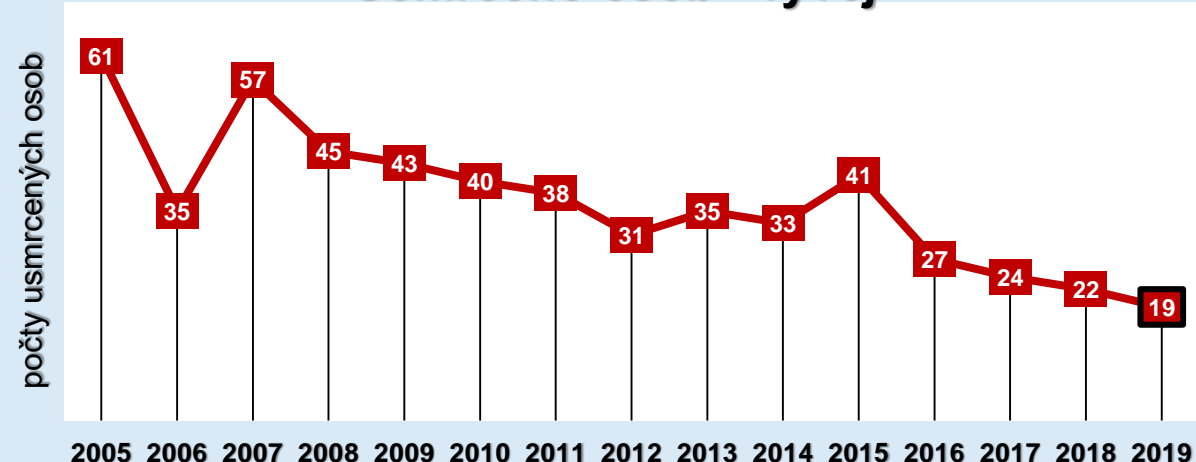


	2019	2018	Rozdíl	tj.
Celkem nehod	4 592	4 228	364	+8,6 %
Usmrceno osob	19	22	- 3	-13,6 %
Těžce zraněno osob	120	122	- 2	-1,6 %
Lehce zraněno osob	1381	1 382	- 1	-0,1 %
Odhadnutá hmotná škoda	253 090 000	217 000 000	36 090 000	+16,6 %
Nehody pod vlivem alkoholu	244	260	- 16	-6,2 %
Nehody pod vlivem TOXI	12	7	5	+71,4 %

Dopravní nehodovost - vývoj



Usmrceno osob - vývoj



Usmrceno osob - podle účastníků

za období 1. 1. – 31. 12. 2019 ve srovnání s rokem 2018

	Řidič OA	Řidič NA	Řidič MOTO	Cyklista	Spolujezdec	Chodec	CELKEM	Podíl (v %)
ÚO Zlín	1	0	0	0	0	0	1	5,2
ÚO Kroměříž	1	0	1	1	0	0	3	15,7
ÚO Uh. Hradiště	2	0	3	1	1	1	8	42,1
ÚO Vsetín	2	0	2	0	1	2	7	36,8
Celkem	6	0	6	2	2	3	19	
Meziročně	-1	-1	0	-2	2	-1	-3	Srovnání s rokem 2018





Řidiči pod vlivem návykových látek

za období **1. 1. – 31. 12. 2018 a 2019**

			2019	2018	rozdíl	tj.
Přestupky	Alkohol	Řidiči motorových vozidel	1 674	1 523	151	+9,9 %
		Řidiči ostatní	317	197	120	+60,9 %
	Toxi		456	345	111	+32,2 %
	Celkem		2 447	2 065	382	+18,5 %
Trestné činy § 274 TZ			968	892	76	+8,5 %
CELKEM			3 415	2 957	458	+15,49 %

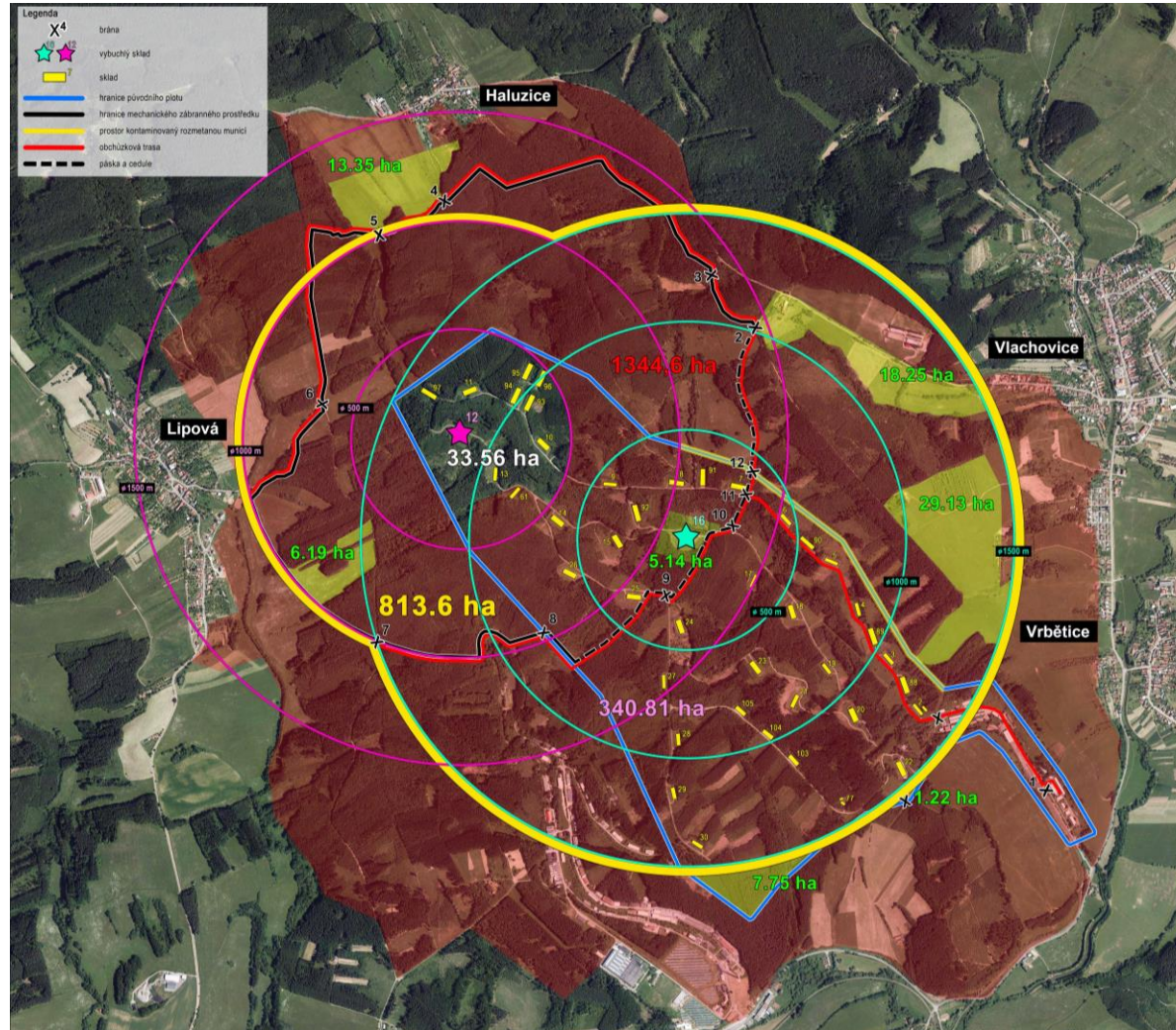


Bezpečnostní opatření „VÝBUCH“



Perimetr střežené zóny areálu VTU, s.p. ve Vlachovicích – Vrběticích; aktuální stav

2010
2020



Aktuální informace k činnostem složek IZS



- Dne 6. ledna 2020 došlo ke změně střežené zóny mimořádné události, v jejímž důsledku došlo k uvolnění cca 45 ha půdy – obnovení standardního právního stavu.
- V souvislosti s uvolňováním pozemků bylo vyrozuměno cca 80 majitelů.
- Vzhledem ke klimatickým podmínkám (promrznutí půdy, místy sněhová pokrývka), nyní nelze realizovat vysoce rizikové pyrotechnické činnosti, proto jsou činnosti v epicentru explozí přerušeny a probíhá pouze ostraha místa mimořádné události (činnosti v epicentru přerušeny od 27. prosince 2019) a ošetřování pozemních komunikací (standardní zimní údržba).
- Po dobu přerušení prací je otevřená pozemní komunikace mezi obcemi Lipová a Haluzice.
- Nad místem mimořádné události je stále v platnosti bezletová zóna.
- Ukončení záchranných a likvidačních prací složek IZS v místě mimořádné události je predikováno do poloviny letošního roku.



Epicentrum objektu č. 12



Epicentrum objektu č. 12





Pomáhat a chránit

2010

2020



Děkuji za pozornost

