

# Statistika a objasněnost trestných činů za rok 2009 v okrese Hodonín



Pomáhat a chránit

# Celkový počet spáchaných trestných činů v okrese Hodonín v roce 2009

	Násilné + mravnostní	Majetkové	Ostatní	Zbývající	Hospodářské	Celkem
Počet trestných činů podle druhů	202	1036	152	622	262	<b>2274</b>



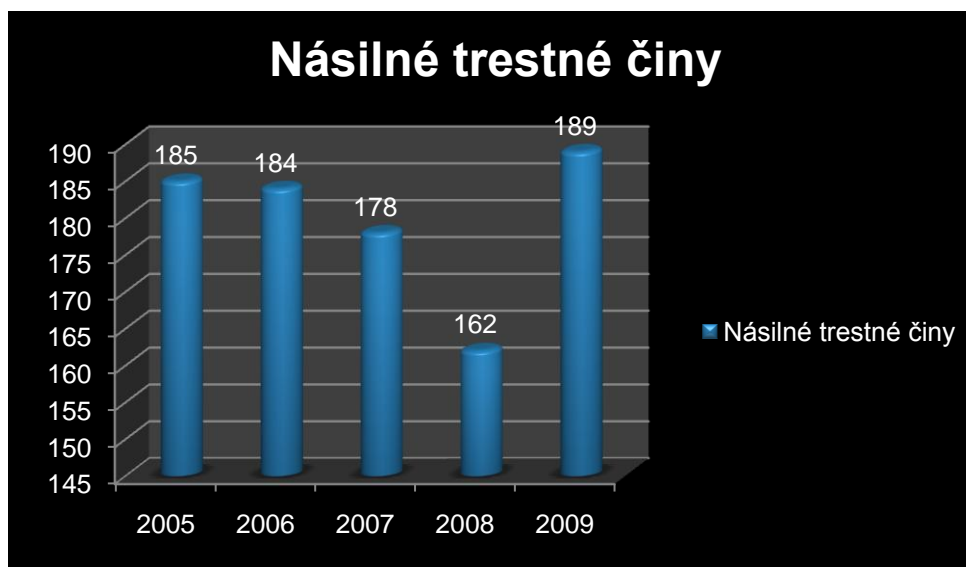
# Srovnání celkové kriminality v okrese Hodonín v letech 2005 - 2009

	2005	2006	2007	2008	2009
Počet trestných činů	2249	2303	2116	2217	2274
Objasněnost v %	56,9	59,1	61,1	59,0	59,5



# Násilné trestné činy

	2005	2006	2007	2008	2009
Počet násilných TČ	185	184	178	162	189
Objasněnost v %	76,8	80,4	76,4	79,0	74,6



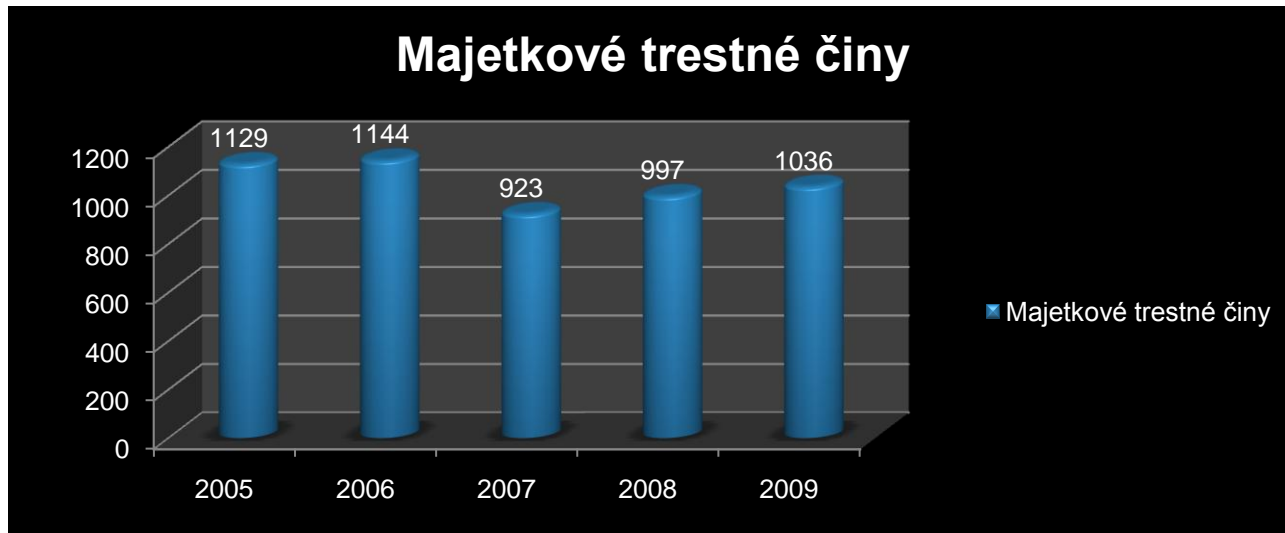
# Vybrané násilné trestné činy

	2005	2006	2007	2008	2009
Vraždy	2	0	3	1	2
Loupeže	21	16	31	25	31
Vydírání	9	20	19	19	24
Nebezpečné vyhrožování	36	29	23	22	16
Úmyslné ublížení na zdraví	62	70	65	63	73



# Majetkové trestné činy

	2005	2006	2007	2008	2009
Počet majetkových TČ	1129	1144	923	997	1036
Objasňenosť v %	37,1	36,4	35,2	32,8	34,5



# Krádeže vloupáním

	2005	2006	2007	2008	2009
Počet krádeží vloupáním	406	415	314	343	317
Objasněnost	29,6 %	31,1 %	30,2 %	27,4 %	24,6 %



# Vybrané trestné činy vloupáním

	2005	2006	2007	2008	2009
Do obchodů	46	58	26	25	33
Do restaurací	36	30	20	59	21
Do chat	13	11	10	16	17
Do bytů	34	14	20	28	14
Do rod. domů	41	72	30	55	48





# Krádeže prosté

	2005	2006	2007	2008	2009
Počet krádeží prostých	586	609	506	551	575
Objasněnost	39,4 %	35,9 %	35,4 %	33,4 %	36,0 %



# Vybrané krádeže prosté

	2005	2006	2007	2008	2009
Krádeže kapesní	5	9	7	11	30
Krádeže aut	68	64	64	58	67
Krádeže motocyklů	1	5	9	4	5
Krádeže věcí z aut	131	129	108	125	118
Krádeže jízdních kol	29	35	27	39	39
Krádeže na osobách	61	36	56	50	22



# Ostatní trestné činy

	2005	2006	2007	2008	2009
Počet ostatních TČ	185	167	141	164	152
Objasněnost	73,5 %	74,3 %	74,5 %	76,8 %	78,3 %



# Vybrané ostatní trestné činy

	2005	2006	2007	2008	2009
Výtržnictví	31	36	28	19	23
Sprejerství	28	32	33	47	26
Drogové TČ	31	40	34	50	50
Maření výkonu ÚR	59	39	34	25	21



# Zbývající kriminalita

	2005	2006	2007	2008	2009
Počet zbývajících TČ	288	395	531	629	622
Objasněnost	81,9 %	88,9 %	93,6 %	90,6 %	89,5 %



# Vybrané TČ zbývající kriminality

	2005	2006	2007	2008	2009
Dopravní nehody	63	75	79	103	88
Ohrožení pod vlivem návyk. látky	21	120	190	228	170
Šíření poplašné zprávy	0	1	6	5	1
Zanedbání povinné výživy	170	127	123	118	172



# Mravnostní trestné činy

	2005	2006	2007	2008	2009
Počet mravnostních TČ	13	7	10	10	13
Objasněnost	53,9 %	85,7 %	100 %	50,0 %	84,6 %

Vybrané mravnostní TČ	2005	2006	2007	2008	2009
Znásilnění	3	3	3	4	3
Pohlavní zneužívání	6	1	5	4	9



# Hospodářské trestné činy

	2005	2006	2007	2008	2009
Počet hospodářských TČ	449	406	333	255	262
Objasněnost	75,7 %	78,1 %	66,4 %	60,8 %	64,1 %





# Vybrané hospodářské trestné činy

	2005	2006	2007	2008	2009
Ochrana měny	19	15	14	17	6
Krácení daně	6	6	10	18	10
Zpronevěra	41	22	37	35	32
Podvod	82	79	79	54	70
Neopr. držení platební karty	28	26	24	18	32
Úvěrový podvod	203	206	117	62	64
Neodvedení daně	21	12	13	15	12



# Podíl nápadu TČ podle jednotlivých obvodních oddělení (OOP)

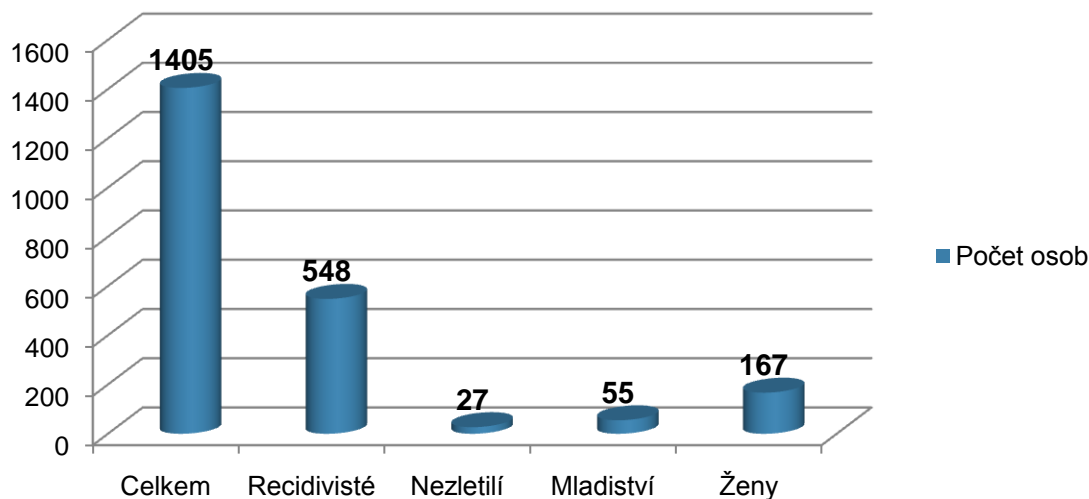
	2005	2006	2007	2008	2009
OOP Bzenec	193	185	158	174	141
OOP Dubňany	242	231	262	255	243
OOP Hodonín	989	933	878	854	843
OOP Kyjov	372	455	426	491	464
OOP Strážnice	122	106	105	119	158
OOP Veselí n.M.	331	393	287	324	400



# Počty stíhaných a vyšetřovaných osob v roce 2009

	Celkem	Recidivisté	Nezletilí	Mladiství	Ženy
Počet osob	1405	548	27	55	167

Počet stíhaných a vyšetřovaných osob



# Srovnání nápadu a objasněnosti TČ v sousedních okresech v roce 2009

	Břeclav	Hodonín	Kroměříž	Uh. Hradiště	Vyškov
Počet TČ	2949	2274	1851	2353	1300
Objasněnost v %	47,6	59,5	56,4	51,8	49,2

