



ODBOR SLUŽBY
DOPRAVNÍ POLICIE OLOMOUC

ROK 2023

**ZPRÁVA O SILNIČNÍM PROVOZU
V OLOMOUCKÉM KRAJI**



Pomáhat a chránit



Nehodovost na komunikacích Olomouckého kraje v roce 2023



V období od 1. 1. 2023 do 31. 12. 2023 šetřila služba dopravní policie v Olomouckém kraji **6162** dopravních nehod. V porovnání s rokem 2022 je to o **342** případů více.

Při těchto nehodách bylo usmrceno **17** osob, což je o **5** usmrcených více než v předcházejícím roce. Dále bylo těžce zraněno **74 (+5)** osob a lehce zraněno **1316 (+46)**.

Pokud se týká celkového počtu dopravních nehod tak v roce 2023 došlo k **6 %** nárůstu oproti roku 2022.



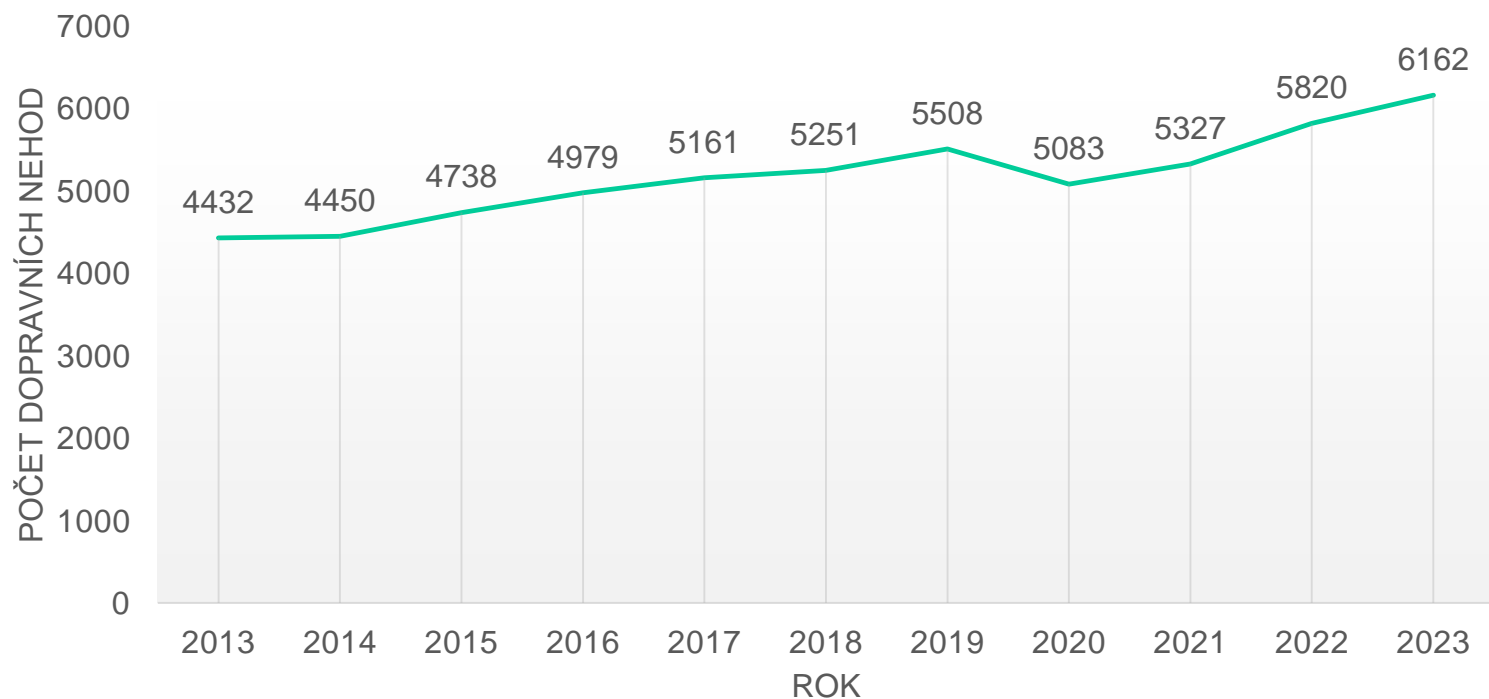
Vývoj počtu dopravních nehod



Rok	2013	2014	2015	2016	2017	2018	2019	2020	2021	2022	2023	Rozdíl v %
Celkem DN	4432	4432	4450	4738	4979	5161	5251	5508	5083	5820	6162	6 %



Počet celkem šetřených dopravních nehod



Počet dopravních nehod po okresech



Územní odbor	Rok 2020	Rok 2021	Rok 2022	Rok 2023
Olomouc	2 173	2126	2310	2519
Jeseník	454	506	468	462
Přerov	900	982	1183	1359
Prostějov	654	735	756	777
Šumperk	902	978	1103	1045
Celkem DN	5 083	5 327	5820	6162



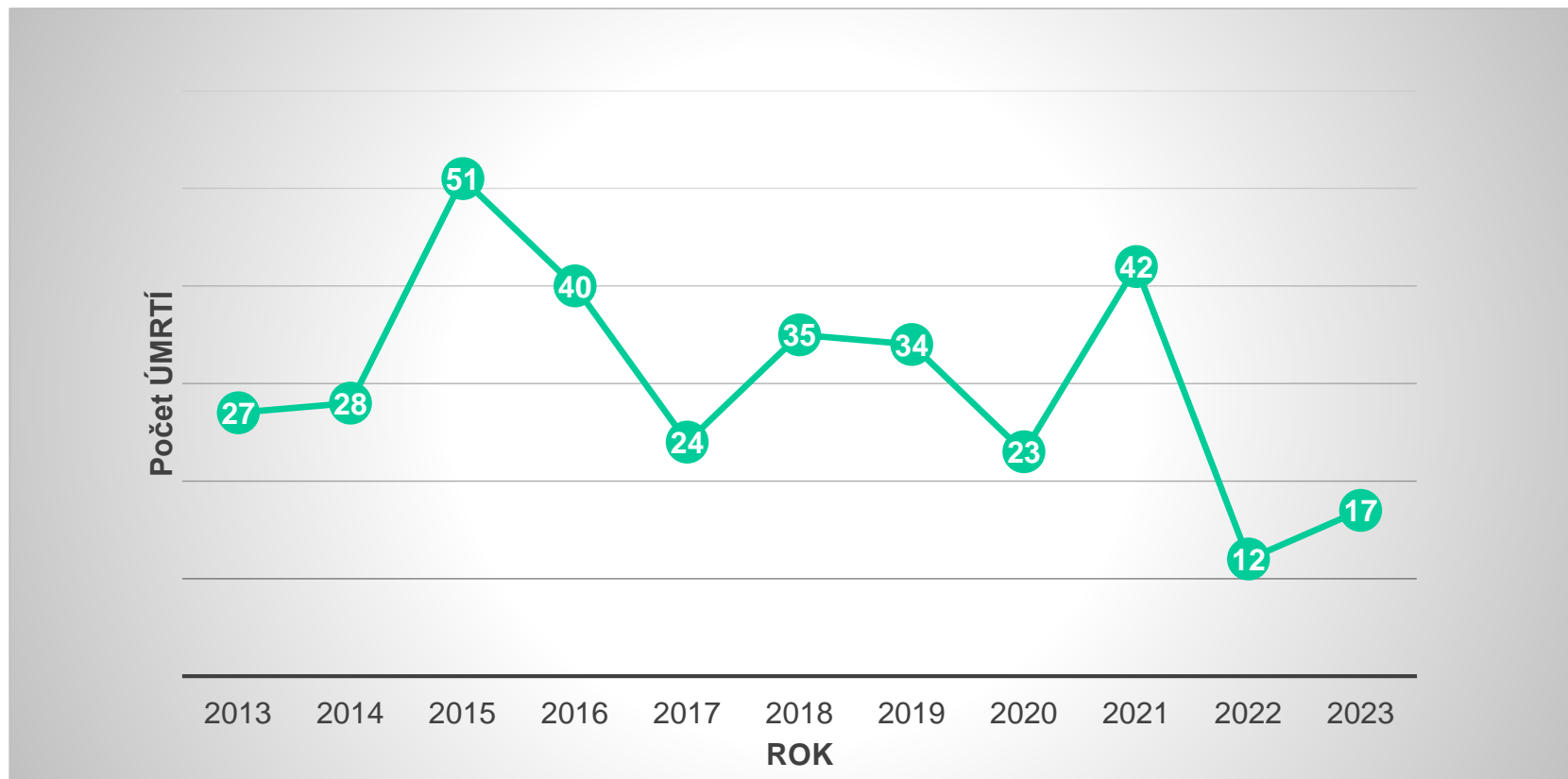
Následky vzniklé při dopravních nehodách



Rok	2013	2014	2015	2016	2017	2018	2019	2020	2021	2022	2023
usmrceno osob	27	28	51	40	24	35	34	23	42	12	17
těžce zraněno osob	178	152	116	154	109	93	103	96	105	69	74
lehce zraněno osob	1367	1 333	1 418	1 518	1 524	1486	1382	1126	1109	1270	1316



Vývoj počtu zemřelých osob při dopravních nehodách



Úmrtí při dopravních nehodách - účastníci

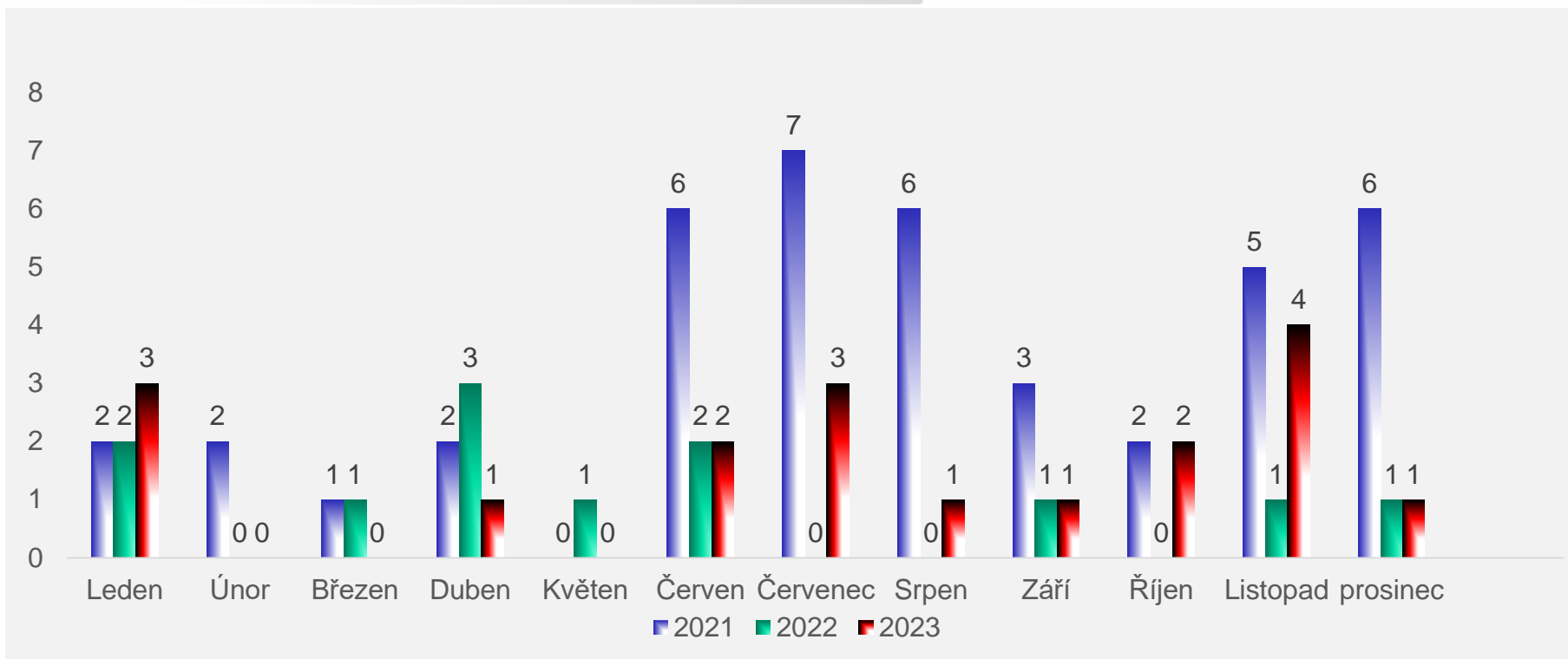


Jak již bylo uvedeno v období roku 2023 došlo při dopravních nehodách v Olomouckém kraji k **17** smrtelným zraněním. Z těchto smrtelných nehod bylo:

- 11 řidičů motorových vozidel
- 1 řidič motocyklu
- 2 cyklisté
- 3 chodci



Počet usmrcených osob v jednotlivých měsících



2021	2	4	5	7	7	13	20	26	29	31	36	42
2022	2	2	3	6	7	9	9	9	10	10	11	12
2023	3	3	3	4	6	9	10	11	12	16	17	17



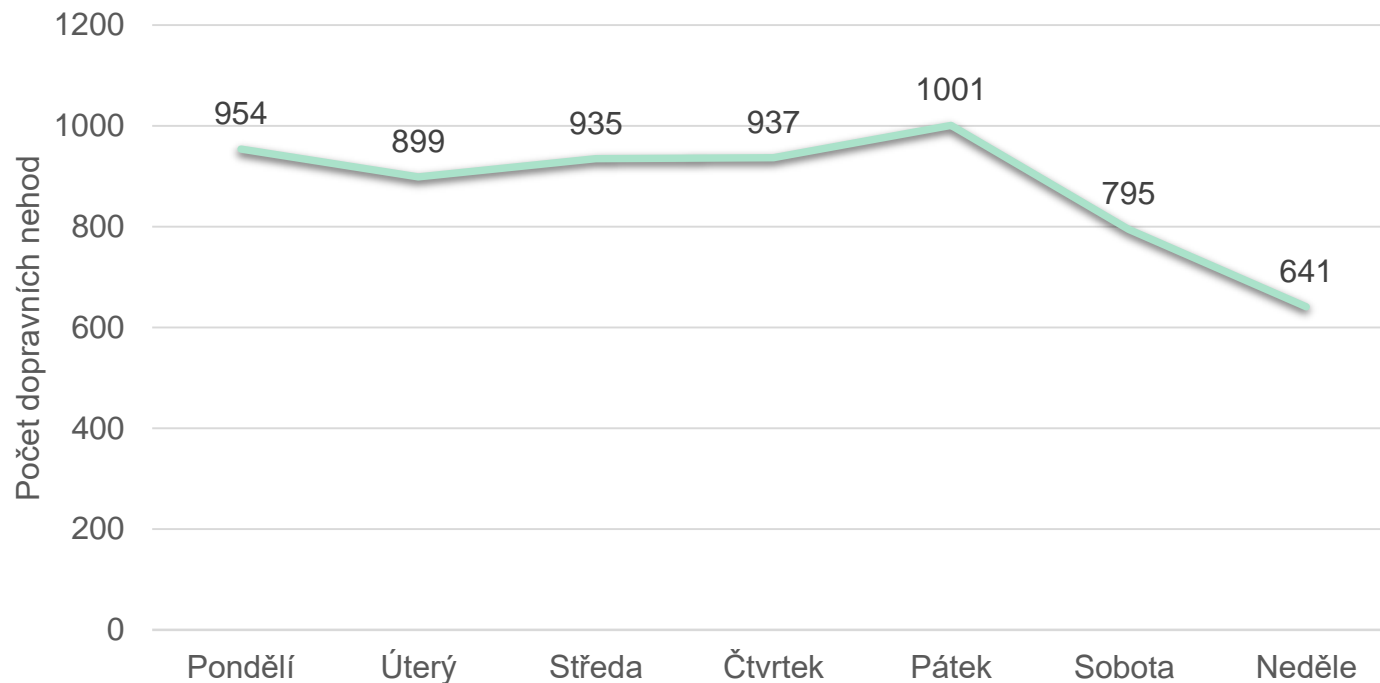
Počet usmrcených osob po okresech



Územní odbor	Rok 2013	Rok 2014	Rok 2015	Rok 2016	Rok 2017	Rok 2018	Rok 2019	Rok 2020	Rok 2021	Rok 2022	Rok 2023
Olomouc	10	9	22	13	4	17	12	9	17	5	4
Jeseník	1	2	0	0	0	2	3	1	5	1	1
Přerov	7	4	10	14	6	5	8	7	7	2	8
Prostějov	5	8	5	1	4	6	5	3	6	1	2
Šumperk	4	5	14	12	10	5	6	3	7	3	2
Celkem usmrceno	27	28	51	40	24	35	34	23	42	12	17



Počet dopravních nehod podle dne v týdnu



Hlavní příčiny vzniku dopravních nehod



HLAVNÍ PŘÍČINA DN	ROK 2016	ROK 2017	ROK 2018	ROK 2019	ROK 2020	ROK 2021	ROK 2022	ROK 2023	Rozdíl 2023 2022
Nepřiměřená rychlost	673	668	658	622	655	674	667	687	20
Nedání přednosti v jízdě	461	500	457	455	451	400	490	480	-10
Nesprávné předjíždění	112	97	80	85	74	69	59	66	7
Nesprávný způsob jízdy	2576	2666	2764	2840	2678	2636	2951	2997	46
Vliv alkoholu u viníka	309	293	264	295	374	260	272	280	8
Vliv OPL u viníka	23	18	13	14	17	18	11	29	18



Dopravně bezpečnostní akce



V kraji bylo provedeno celkem **89** krajských a celorepublikových akcí. Na územních odborech se uskutečnilo dalších **107** akcí. Zaměření akcí:

- rychlost jízdy
- jízda pod vlivem alkoholu a OPL
- věnování se řízení (držení hovorového zařízení)
- nákladní a autobusová doprava
- používání bezpečnostních pásů a zadržných systémů
- nemotorizováni účastníci silničního provozu, chodci, cyklisté apod.
- chování řidičů na železničních přejezdech





Červenohorské sedlo

Jednou z dlouhodobých a opakovaných DBA byla součinnostní akce OSDP, ÚO Šumperk a ÚO Jeseník na Červenohorském sedle se zaměřením na motocyklisty, která se konala od 29. 4. do 1. 10. 2023. Celkem během DBA bylo zjištěno **362** přestupků, kdy bylo uloženo pokut v celkové částce **203.000 Kč**.

