

DOPRAVNÍ NEHODOVOST NA ÚZEMÍ OLOMOUCKÉHO KRAJE ZA OBDOBÍ OD 1. 1. 2021 do 31. 12. 2021



Pomáhat a chránit



Nehodovost na komunikacích Olomouckého kraje v roce 2021

V období od 1. 1. 2021 do 31. 12. 2021 šetřila služba dopravní policie v Olomouckém kraji **5.269** dopravních nehod. V porovnání s rokem 2020 je to o **258** případů více.

Při těchto nehodách bylo usmrceno **42** osob, což je o **19** usmrcených více než v předcházejícím roce. Dále bylo těžce zraněno **105 (9)** osob a lehce zraněno **1.109 (- 17)**.

Pokud se týká celkového počtu dopravních nehod tak v roce 2021 došlo k **5 %** nárůstu oproti roku 2020.



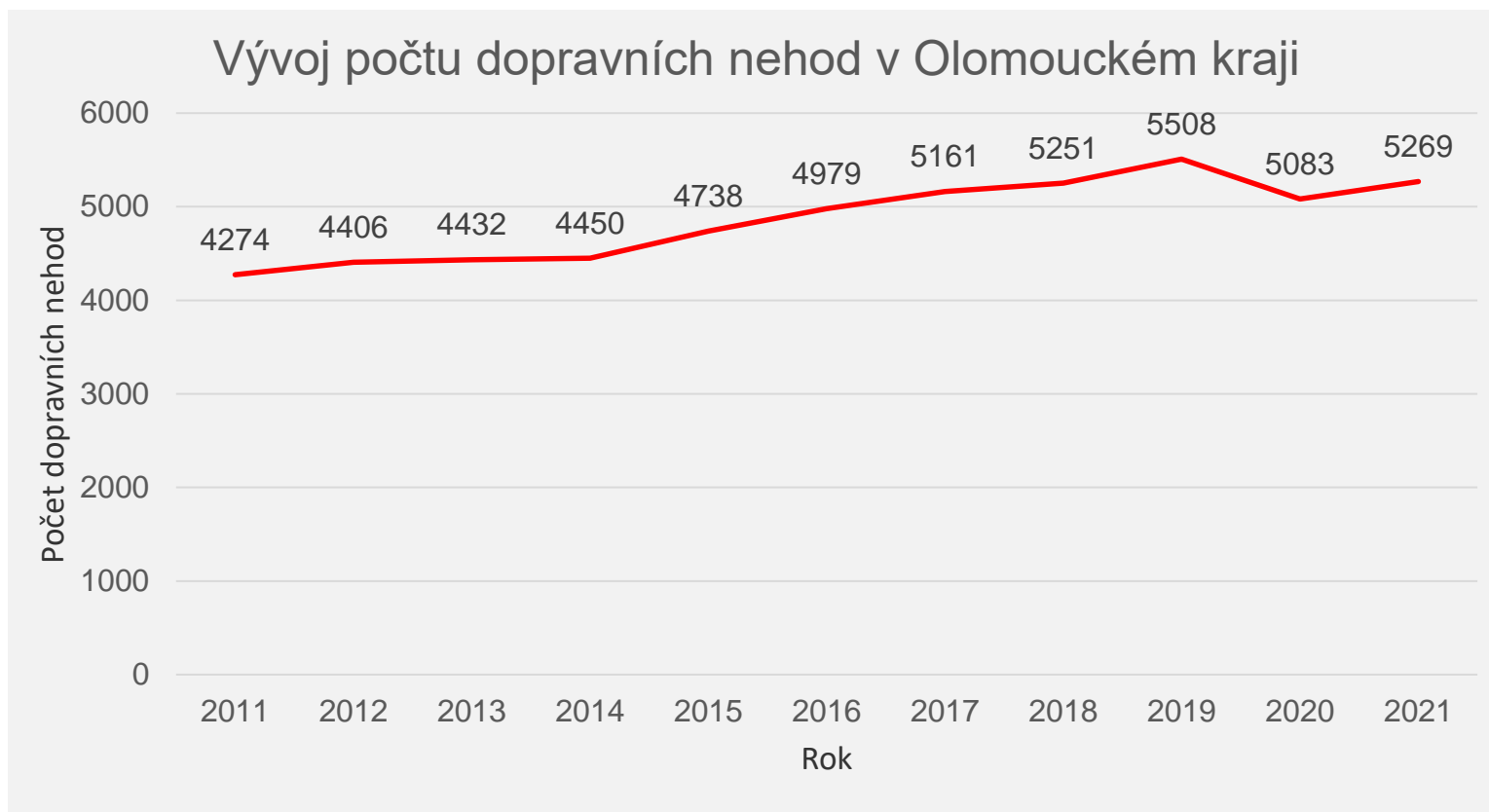
Nehodovost na komunikacích Olomouckého kraje v roce 2021

Vývoj počtu dopravních nehod

Rok	2011	2012	2013	2014	2015	2016	2017	2018	2019	2020	2021	Rozdíl v %
Celkem DN	4274	4406	4432	4450	4738	4979	5161	5251	5508	5083	5269	5 %



Nehodovost na komunikacích Olomouckého kraje v roce 2021



Nehodovost na komunikacích Olomouckého kraje v roce 2021

Počet dopravních nehod po okresech

Územní odbor	Rok 2018	Rok 2019	Rok 2020	Rok 2021
Olomouc	2 210	2 376	2 173	2008
Jeseník	464	451	454	504
Přerov	884	995	900	853
Prostějov	762	730	654	713
Šumperk	931	956	902	976
Celkem DN	5 251	5 508	5 083	5054



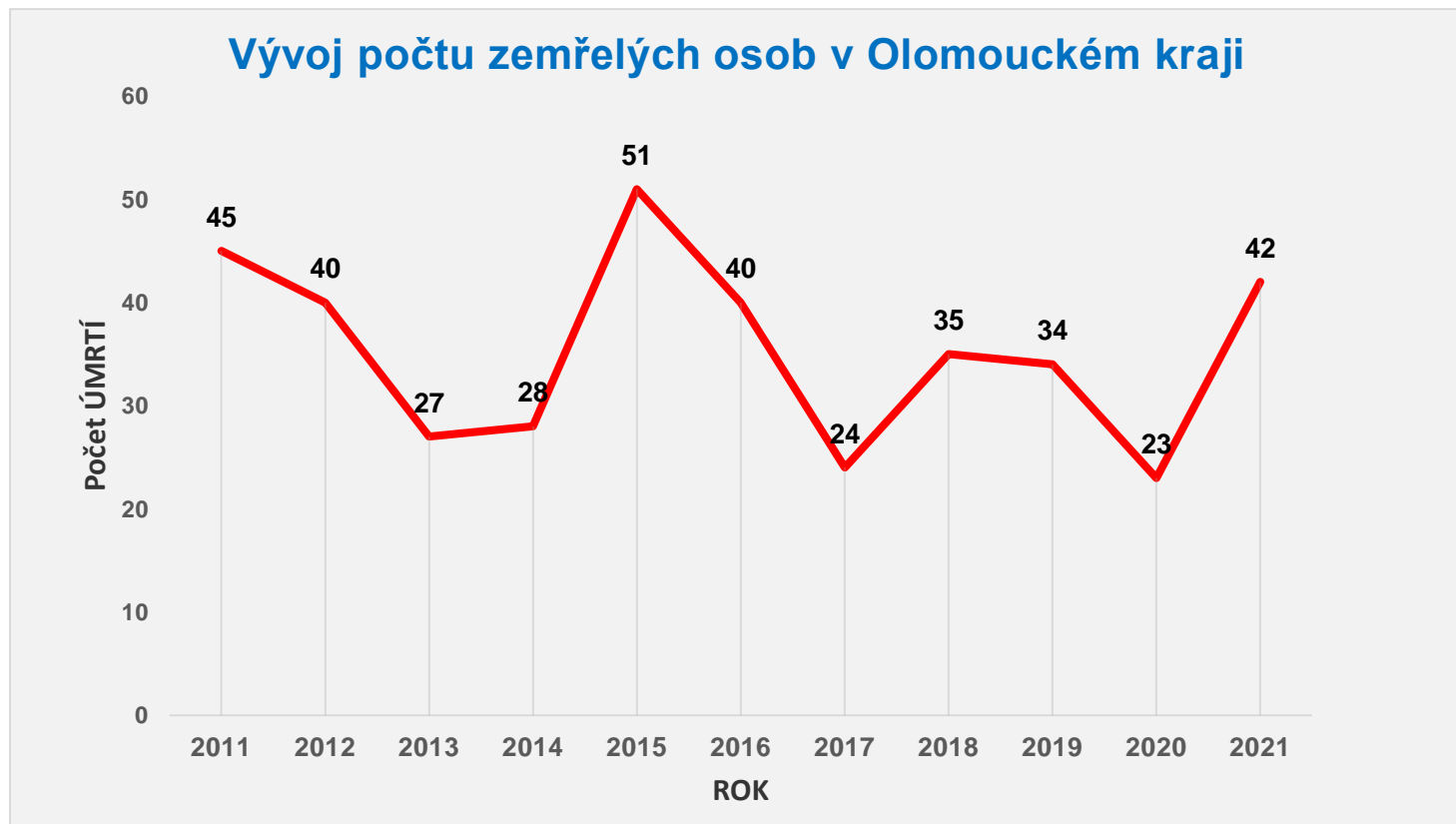
Nehodovost na komunikacích Olomouckého kraje v roce 2021

Následky dopravních nehod

Rok	2011	2012	2013	2014	2015	2016	2017	2018	2019	2020	2021
usmrceno osob	45	40	27	28	51	40	24	35	34	23	42
těžce zraněno osob	182	179	178	152	116	154	109	93	103	96	105
lehce zraněno osob	1350	1357	1367	1 333	1 418	1 518	1 524	1486	1382	1126	1109



Nehodovost na komunikacích Olomouckého kraje v roce 2021



Nehodovost na komunikacích Olomouckého kraje v roce 2021

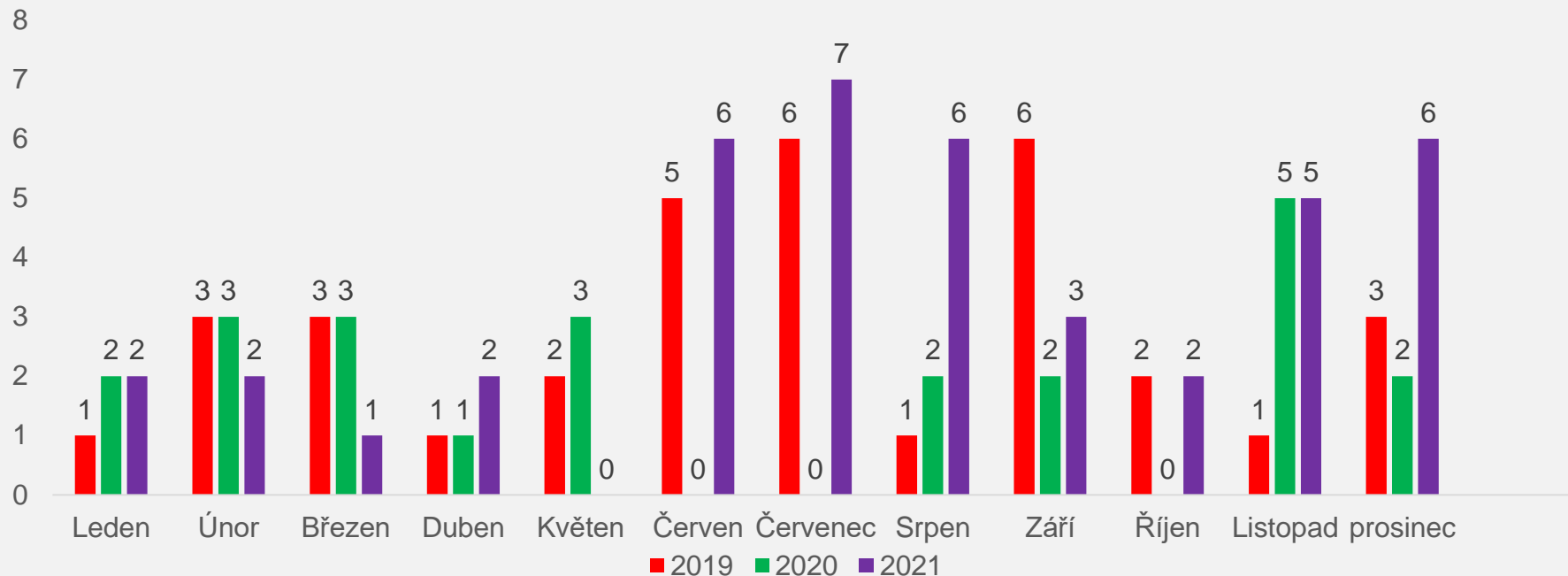
Jak již bylo uvedeno v období roku 2021 došlo při dopravních nehodách v Olomouckém kraji k **42** smrtelným zraněním. Z těchto smrtelných nehod bylo:

- 17 řidičů motorových vozidel
- 5 chodců
- 4 spolujezdci
- 9 motocyklistů
- 7 cyklistů



Nehodovost na komunikacích Olomouckého kraje v roce 2021

Počet usmrcených osob v jednotlivých měsících



2019	1	4	7	8	10	15	21	22	28	30	31	34
2020	2	5	8	9	12	12	12	14	16	16	21	23
2021	2	4	5	7	7	13	20	26	29	31	36	42



Nehodovost na komunikacích Olomouckého kraje v roce 2021

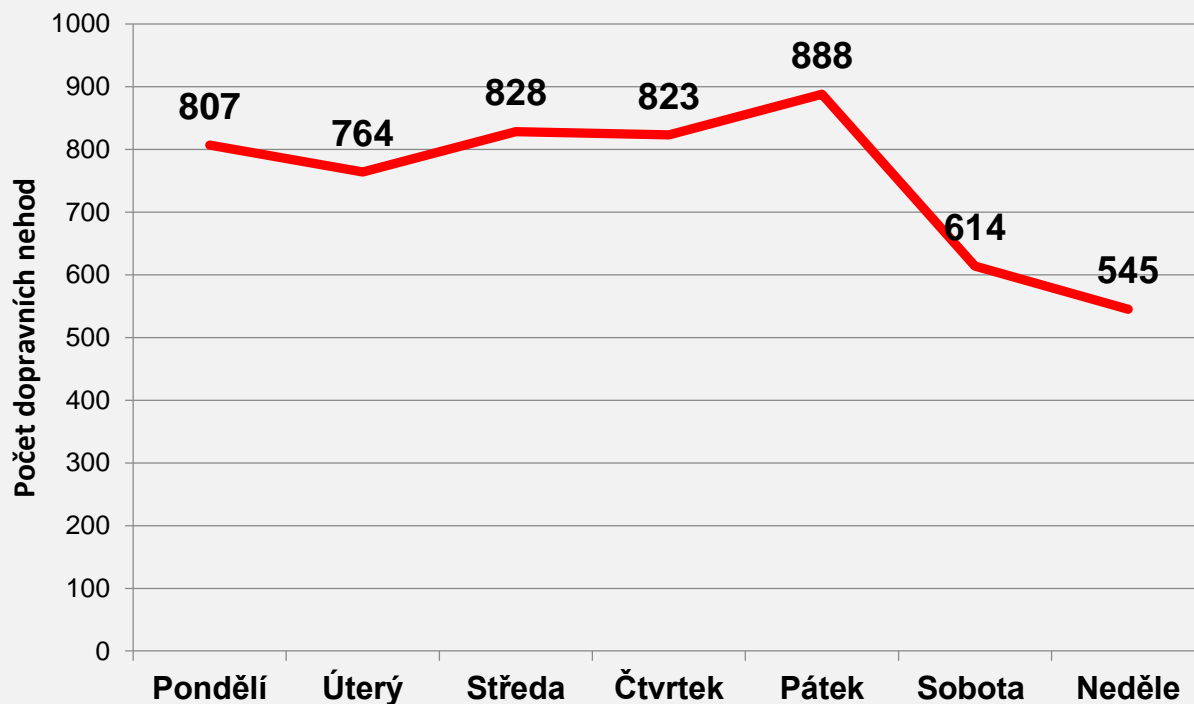
Počet usmrcených osob po okresech

Územní odbor	Rok 2011	Rok 2012	Rok 2013	Rok 2014	Rok 2015	Rok 2016	Rok 2017	Rok 2018	Rok 2019	Rok 2020	Rok 2021
Olomouc	17	14	10	9	22	13	4	17	12	9	17
Jeseník	1	1	1	2	0	0	0	2	3	1	5
Přerov	6	10	7	4	10	14	6	5	8	7	7
Prostějov	11	6	5	8	5	1	4	6	5	3	6
Šumperk	10	9	4	5	14	12	10	5	6	3	7
Celkem usmrceno	45	40	27	28	51	40	24	35	34	23	42



Nehodovost na komunikacích Olomouckého kraje v roce 2021

POČET DOPRAVNÍCH NEHOD PODLE DNE V TÝDNU



Nehodovost na komunikacích Olomouckého kraje v roce 2021

Hlavní příčiny dopravních nehod

HLAVNÍ PŘÍČINA DN	ROK 2014	ROK 2015	ROK 2016	ROK 2017	ROK 2018	ROK 2019	ROK 2020	ROK 2021	Rozdíl 2021 2020
Nepřiměřená rychlost	630	670	673	668	658	622	655	700	45
Nedání přednosti v jízdě	448	443	461	500	457	455	451	439	-12
Nesprávné předjíždění	85	89	112	97	80	85	74	71	-3
Nesprávný způsob jízdy	2324	2478	2576	2666	2764	2840	2678	2762	84
Vliv alkoholu u viníka	305	311	309	293	264	295	374	341	-33
Vliv OPL u viníka	9	8	23	18	13	14	17	20	3



Nehodovost na komunikacích Olomouckého kraje v roce 2021

NEJTRAGIČTĚJŠÍ DN ROKU 2021

KDY: neděle 14. listopadu 2021

KDE: silnice II. třídy č. 435 v km 3,24 v katastru obce Olomouc u sjezdu z dálnice D35 (EXIT 272)

PŘÍČINA: věc v šetření

NÁSLEDEK: 3x smrtelné zranění

