

# DOPRAVNÍ NEHODOVOST NA ÚZEMÍ OLOMOUCKÉHO KRAJE ZA OBDOBÍ OD 1. 1. 2020 do 31. 12. 2020



Pomáhat a chránit



# Nehodovost na komunikacích Olomouckého kraje v roce 2020

V období od 1. 1. 2020 do 31. 12. 2020 šetřila služba dopravní policie v Olomouckém kraji 5.083 dopravních nehod. V porovnání s rokem 2019 je to o 425 případů méně.

Při těchto nehodách bylo usmrceno 23 osob, což je o jedenáct usmrcených méně než v předcházejícím roce. Dále bylo těžce zraněno 73 (- 30) osob a lehce zraněno 1.155 (- 227).

Pokud se týká celkového počtu dopravních nehod tak v roce 2020 došlo k 8 % poklesu oproti roku 2019.



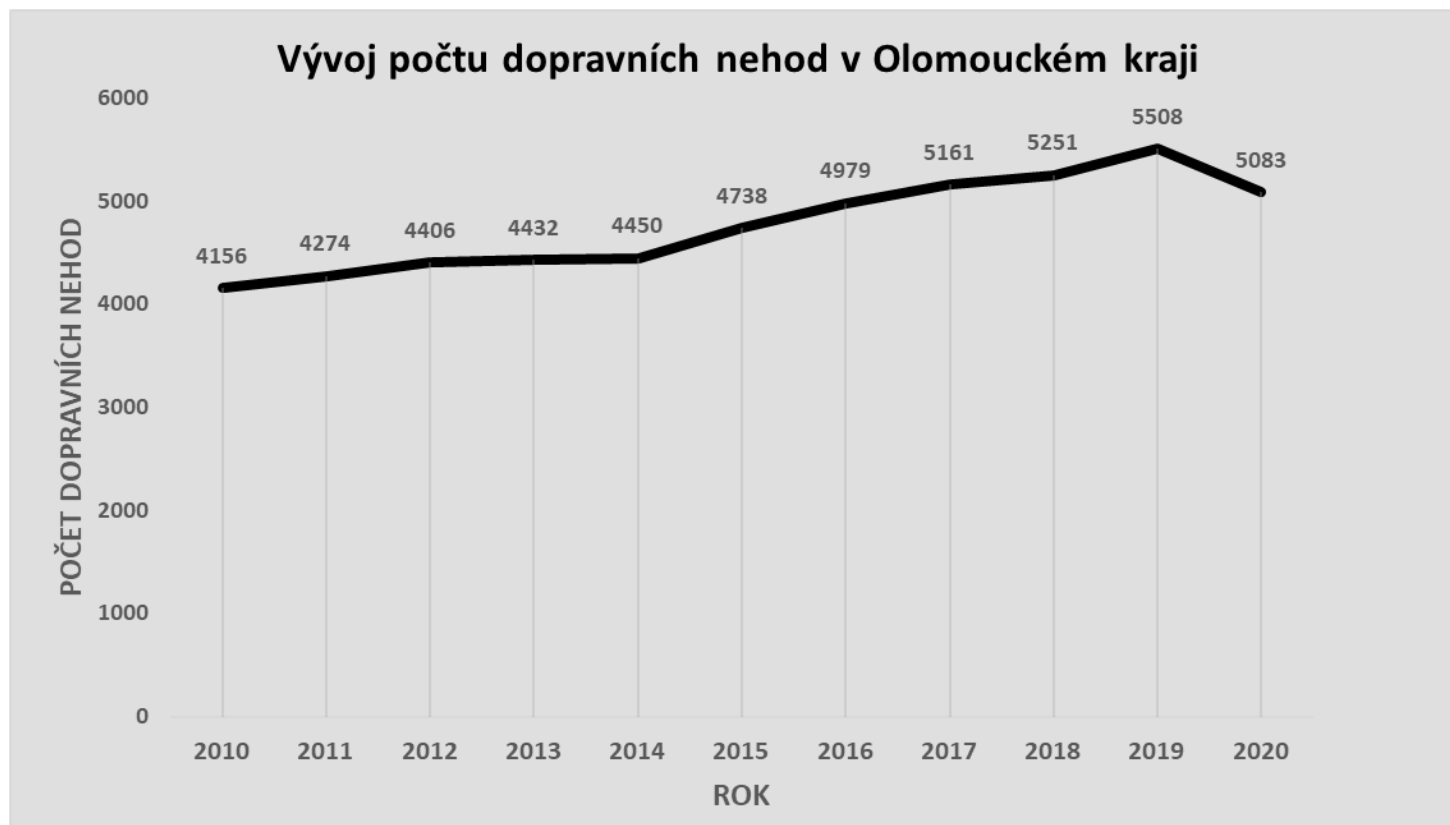
# Nehodovost na komunikacích Olomouckého kraje v roce 2020

## Vývoj počtu dopravních nehod

Rok	2010	2011	2012	2013	2014	2015	2016	2017	2018	2019	2020	Rozdíl v %
Celkem DN	4156	4274	4406	4432	4450	4738	4979	5161	5251	5508	5083	- 8 %



# Nehodovost na komunikacích Olomouckého kraje v roce 2020



# Nehodovost na komunikacích Olomouckého kraje v roce 2020

## Počet dopravních nehod po okresech

Územní odbor	Rok 2017	Rok 2018	Rok 2019	Rok 2020
Olomouc	2 188	2 210	2 376	2 173
Jeseník	441	464	451	454
Přerov	973	884	995	900
Prostějov	646	762	730	654
Šumperk	913	931	956	902
<b>Celkem DN</b>	<b>5 161</b>	<b>5 251</b>	<b>5 508</b>	<b>5 083</b>



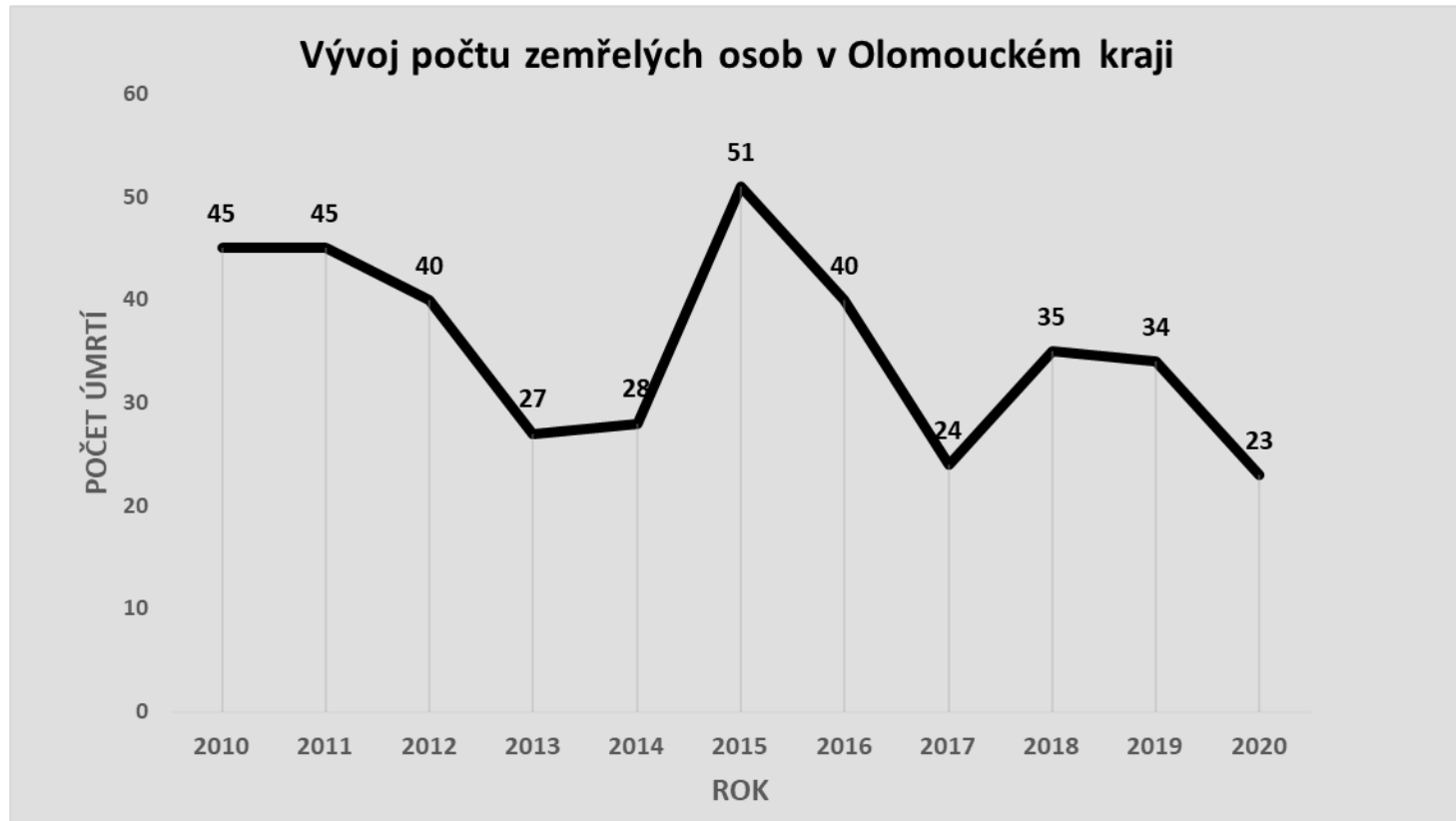
# Nehodovost na komunikacích Olomouckého kraje v roce 2020

## Následky dopravních nehod

Rok	2010	2011	2012	2013	2014	2015	2016	2017	2018	2019	2020
usmrceno osob	45	45	40	27	28	51	40	24	35	34	23
těžce zraněno osob	192	182	179	178	152	116	154	109	93	103	73
lehce zraněno osob	1263	1350	1357	1367	1 333	1 418	1 518	1 524	1486	1382	1155



# Nehodovost na komunikacích Olomouckého kraje v roce 2020



# Nehodovost na komunikacích Olomouckého kraje v roce 2020

**Jak již bylo uvedeno v období roku 2020 došlo při dopravních nehodách v Olomouckém kraji k 23 smrtelným zraněním. Z těchto smrtelných nehod bylo:**

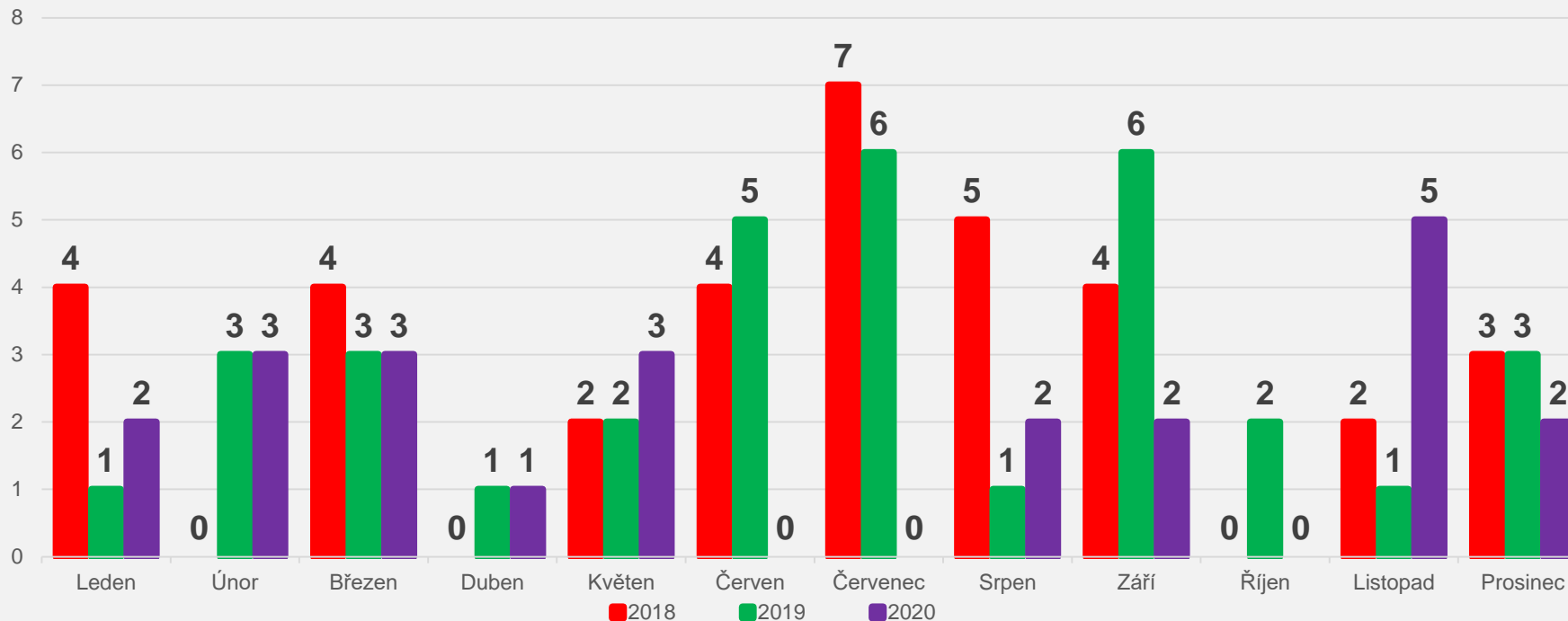
- **11 řidičů motorových vozidel**
- **5 chodců**
- **1spolujezdec**
- **2 motocyklisté**
- **4 cyklisté.**





# Nehodovost na komunikacích Olomouckého kraje v roce 2019

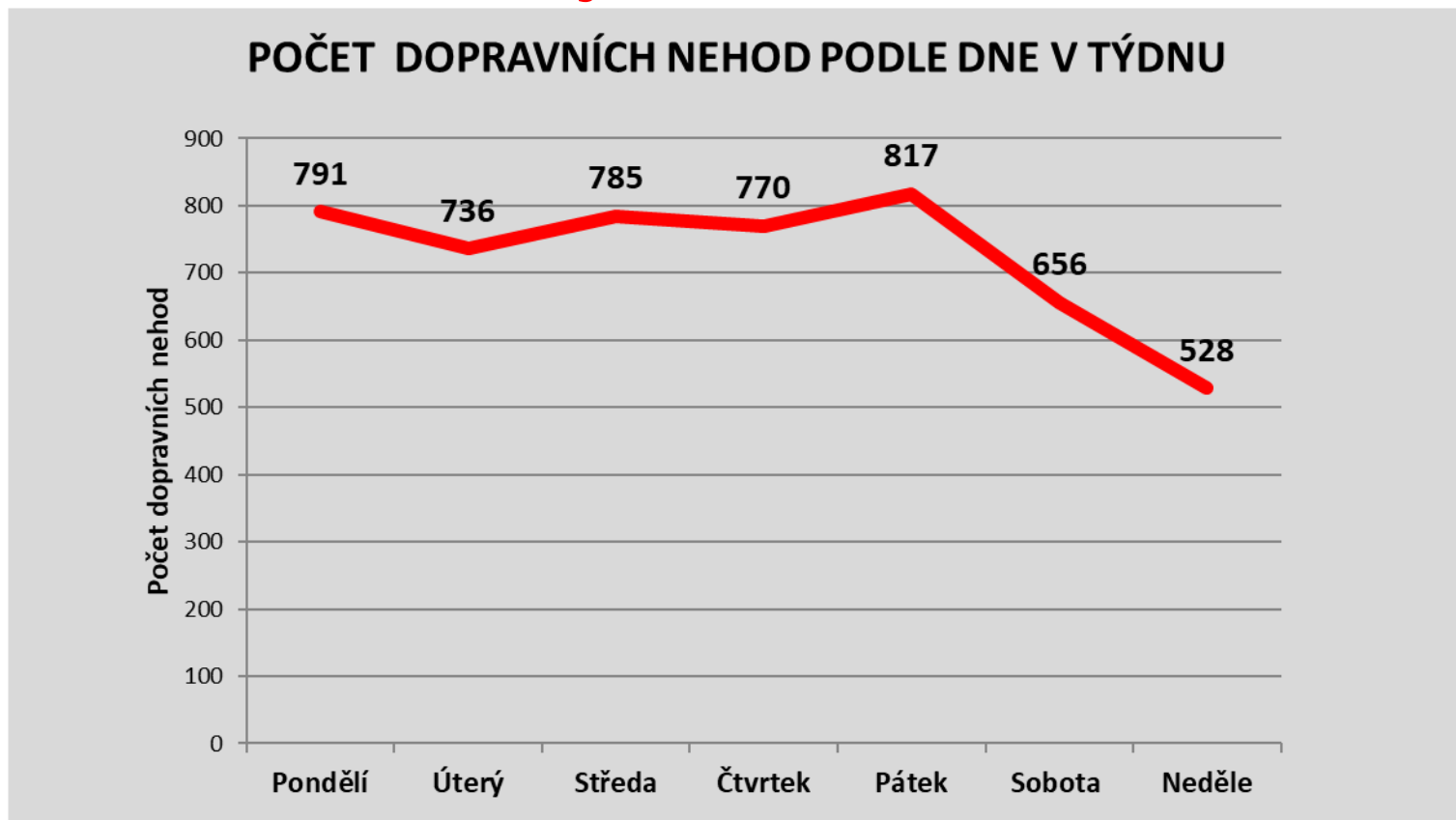
## Počet usmrcených osob v jednotlivých měsících



2018	4	4	8	8	10	14	21	26	30	30	32	35
2019	1	4	7	8	10	15	21	22	28	30	31	34
2020	2	5	8	9	12	12	12	14	16	16	21	23



# Nehodovost na komunikacích Olomouckého kraje v roce 2020



# Nehodovost na komunikacích Olomouckého kraje v roce 2020

## Počet usmrcených osob po okresech

Územní odbor	Rok 2010	Rok 2011	Rok 2012	Rok 2013	Rok 2014	Rok 2015	Rok 2016	Rok 2017	Rok 2018	Rok 2019	Rok 2020
Olomouc	20	17	14	10	9	22	13	4	17	12	9
Jeseník	1	1	1	1	2	0	0	0	2	3	1
Přerov	12	6	10	7	4	10	14	6	5	8	7
Prostějov	7	11	6	5	8	5	1	4	6	5	3
Šumperk	5	10	9	4	5	14	12	10	5	6	3
<b>Celkem usmrceno</b>	<b>45</b>	<b>45</b>	<b>40</b>	<b>27</b>	<b>28</b>	<b>51</b>	<b>40</b>	<b>24</b>	<b>35</b>	<b>34</b>	<b>23</b>



# Nehodovost na komunikacích Olomouckého kraje v roce 2020

## Hlavní příčiny dopravních nehod

HLAVNÍ PŘÍČINA DN	ROK 2013	ROK 2014	ROK 2015	ROK 2016	ROK 2017	ROK 2018	ROK 2019	ROK 2020	Rozdíl 2020 2019
Nepřiměřená rychlost	753	630	670	673	668	658	622	629	+ 7
Nedání přednosti v jízdě	436	448	443	461	500	457	455	416	- 39
Nesprávné předjíždění	72	85	89	112	97	80	85	76	- 9
Nesprávný způsob jízdy	2309	2324	2478	2576	2666	2764	2840	2546	- 294
Vliv alkoholu u viníka	317	305	311	309	293	264	295	283	- 12
Vliv OPL u viníka	8	9	8	23	18	13	14	12	- 2



# Nehodovost na komunikacích Olomouckého kraje v roce 2020

## NEJTRAGIČTĚJŠÍ DN ROKU 2020



**KDY:** 9. 11. 2020 **KDE:** dálnice D1 , 311 km, sjezd na obec Běloutín  
**PŘÍČINA:** věc v šetření **NÁSLEDEK:** 2x smrtelné zranění

