ROČENKA NEHODOVOSTI

NA POZEMNÍCH KOMUNIKACÍCH
V ČESKÉ REPUBLICE
V ROCE

2019

ROČENKA NEHODOVOSTI

NA POZEMNÍCH KOMUNIKACÍCH
ZA ROK

2019

Texty a grafy připravili pplk. Mgr. Jan STRAKA a kpt. Ing. Jana PELEŠKOVÁ
Ředitelství služby dopravní policie Policejního prezidia České republiky

PRAHA květen 2020

Publikaci vydalo Ředitelství služby dopravní policie Policejního prezidia České republiky
Texty a grafy připravili: pplk. Mgr. Jan STRAKA a kpt. Ing. Jana PELEŠKOVÁ, Ředitelství služby dopravní policie Policejního prezidia České republiky
Sazba a grafická úprava: Akcenta, s.r.o., Karlovo náměstí 15, 120 00 Praha 2
Fotografie: Ředitelství silnic a dálnic, Ředitelství služby dopravní policie Policejního prezidia České republiky
Tisk: Tiskárna Ministerstva vnitra ČR, příspěvková organizace, Bartůňkova 4, 149 01 Praha 4

OBSAH

ÚVOD **5**

ZÁKLADNÍ ÚDAJE O NEHODÁCH **7**

NEHODY PODLE ZAVINĚNÍ 9

Nehody zaviněné řidiči osobních vozidel 11

Nehody zaviněné řidiči nákladních vozidel 12

Nehody zaviněné řidiči motocyklů 13

Nehody s účastí cyklisty 14

Nehody zaviněné cyklisty 15

Nehody s účastí chodce 16

Nehody zaviněné chodcem 18

NEHODY POD VLIVEM ALKOHOLU 19

MÍSTA NEHOD 21

ČASOVÉ ROZLOŽENÍ NEHOD 23

NÁSLEDKY NEHOD 25

HMOTNÉ ŠKODY 28

DRUH NEHODY 29

NEHODY V KRAJÍCH **31**

Nehody na území Hl. m. Prahy 36

Nehody na území Středočeského kraje 38

Nehody na území Jihočeského kraje 40

Nehody na území Plzeňského kraje 42

Nehody na území Ústeckého kraje 44

Nehody na území Královéhradeckého kraje 46

Nehody na území Jihomoravského kraje 48

Nehody na území Moravskoslezského kraje 50

Nehody na území Olomouckého kraje 52

Nehody na území Zlínského kraje 54

Nehody na území kraje Vysočina 56

Nehody na území Pardubického kraje 58

Nehody na území Libereckého kraje 60

Nehody na území Karlovarského kraje 62

NEHODY V OKRESECH **64**

Nehody v okresech 64

Usmrcené osoby v okresech 66

Těžce zraněné osoby v okresech 68

Lehce zraněné osoby v okresech 70

Nehody pod vlivem alkoholu v okresech 72

NÁSLEDNĚ USMRCENÉ OSOBY **75**

NEHODY V EVROPĚ **76**

TABULKOVÉ PŘEHLEDY (č. 1 - 8) **77**

TABULKOVÁ PŘÍLOHA (P1 - P154) **89**

Vážení čtenáři,

dostává se Vám do rukou tradiční přehled nehodovosti. Rok 2019 byl z hlediska následků dopravních nehod příznivější než rok 2018. Na českých silnicích zemřelo 547 osob, což je o 18 vyhaslých lidských životů méně než v minulém roce. I u ostatních následků dopravních nehod evidujeme v roce 2019 pokles, nejvyšší u těžce zraněných osob, kterých bylo v porovnání s rokem 2018 o 14,4 % méně a z historického pohledu se jedná o vůbec nejnižší počet těžce zraněných osob. Pozitivně můžeme hodnotit také snížení počtu fatálních následků dopravních nehod u nejohroženějších účastníků silničního provozu, tedy u chodců, motocyklistů a cyklistů.

Negativní je naopak zvýšení počtu fatálních následků nehod končících srážkou s pevnou překážkou, meziročně o 41 usmrcených. Na tomto zvýšení mají největší podíl usmrcení při nehodách končících srážkou se stromem, kterých bylo celkem 93, tj. o 20 více než v roce 2018.

Při bližší analýze příčin dopravních nehod, při kterých došlo k usmrcení osob, se však nelze ubránit pocitu, že počty usmrcených osob v roce 2019 mohly být výrazně nižší. Nejtragičtějšími příčinami dopravních nehod jsou již několik let nepřizpůsobení rychlosti dopravně technickému stavu vozovky, nevěnování se řízení a přejetí do protisměru, které se na celkovém počtu usmrcených podílejí téměř 50 procenty. Všechny tyto příčiny však více či méně souvisejí s pozorností řidiče při řízení vozidla. O kolik usmrcených osob by mohlo být méně, pokud by řidič před zatáčkou na mokrém povrchu vozovky sundal nohu z plynového pedálu, či pokud by se na rovném úseku věnoval řízení a nepřejel do protisměru?

Začněme proto každý u sebe, upravme svoje chování na pozemních komunikacích tak, abychom se z každé cesty vrátili v pořádku nejen my samotní, ale i ostatní, kteří se v silničním provozu pohybují s námi.

Děkuji Vám všem, kteří svým chováním přispíváte ke zvyšování bezpečnosti na našich silnicích, všem, kteří spolupracujete s dopravními policistkami a policisty a v neposlední řadě i všem dopravním policistkám a policistům, pro které se práce stala posláním.

Přejme si proto, aby nejen rok 2020, ale i roky následující byly z hlediska dopravní nehodovosti a následků příznivější, a aby všichni účastníci silničního provozu byli k sobě ohleduplnější a ukázněnější.

plk. Mgr. Bc. Jiří ZLÝ, MBA
ředitel služby dopravní policie

POUŽITÉ **SYMBOLY**

NEHODY A JEJICH NÁSLEDKY

- počet dopravních nehod
- počet usmrcených osob
- počet těžce zraněných osob
- počet lehce zraněných osob
- hmotná škoda
- zaviněno pod vlivem alkoholu

DRUH SRÁŽKY

- s jedoucím nekolejovým vozidlem
- se zaparkovaným, odstaveným vozidlem
- s pevnou překážkou
- s lesní zvěří

MÍSTO NEHODY

- OBEC — v obci
- ~~OBEC~~ — mimo obec

HLAVNÍ PŘÍČINY NEHOD

- nesprávný způsob jízdy
- nepřiměřená rychlost
- nedání přednosti
- nesprávné předjíždění

KATEGORIE OSOBY

- řidič
- spolujedoucí
- chodec

ZMĚNY

- nárůst oproti roku 2018
- pokles oproti roku 2018

VIDITELNOST

- den, nezhoršená viditelnost
- den, zhoršená viditelnost
- noc, nezhoršená viditelnost
- noc, zhoršená viditelnost

PEVNÁ PŘEKÁŽKA

- strom
- sloup (telefonní, el. vedení, signalizace apod.)
- sloupek dopravní značky, odrazník, patník, směrový sloupek
- zeď, pevná část mostů, podjezdů, tunelů apod.
- svodidlo
- jiná překážka (zábradlí, oplocení, násep, nástupní ostrůvek apod.)

ZAVINĚNO

- cyklistou
- řidičem mopedu
- řidičem malého motocyklu
- řidičem motocyklu
- řidičem osobního vozidla
- řidičem osobního vozidla s přívěsem
- řidičem nákladního vozidla
- řidičem nákladního vozidla s přívěsem
- řidičem nákladního vozidla s návěsem
- řidičem tramvaje
- řidičem autobusu
- řidičem traktoru

ZÁKLADNÍ ÚDAJE O NEHODÁCH



107 572	▲	2 808	2,7 %
547	▼	18	-3,2 %
2 110	▼	355	-14,4 %
23 935	▼	1 280	-5,1 %
6 838,6 mil. Kč	▲	290,7	4,4 %

▼ POČET NEHOD

Počet nehod opět zaznamenal vzrůstající tendenci, oproti roku 1961 byl zaznamenán nárůst o 200 %. V roce 2019 každý den šetřila Policie ČR v průměru 294,72 nehod, jinými slovy byla dopravní nehoda šetřena každé 4,89 minuty.

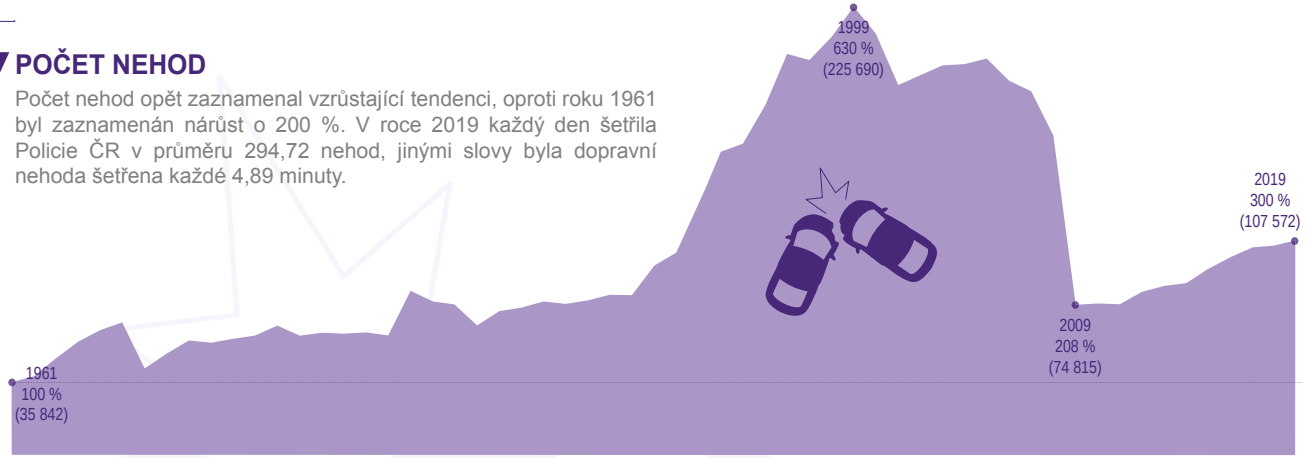

▼ USMRCENÉ OSOBY

V roce 2019 byl zaznamenán třetí nejnižší počet osob usmrcených následkem dopravní nehody v historii policejní statistiky. V průměru připadá na každý den 1,50 usmrcené osoby. Na pozemních komunikacích tedy vyhasl lidský život v průměru každých 16 hodin.

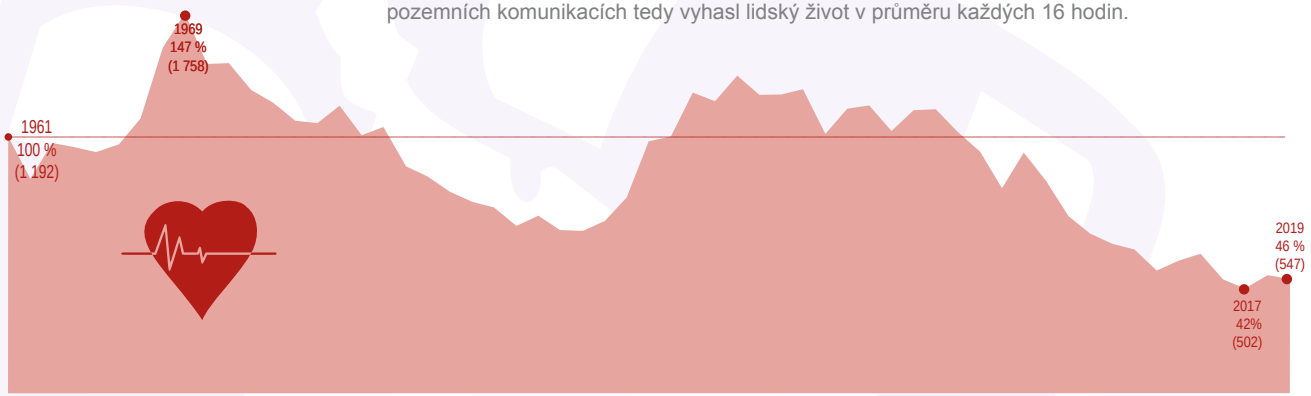

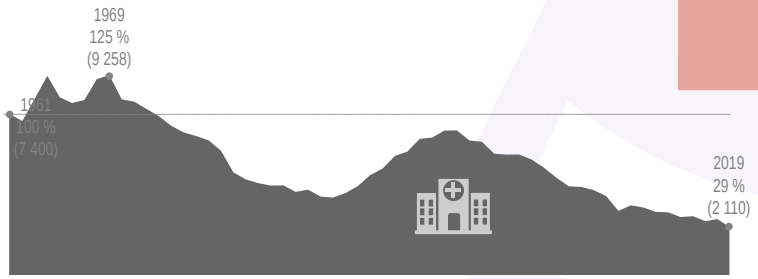

▲ TĚŽCE ZRANĚNÉ OSOBY

Počet těžce zraněných osob při dopravních nehodách je nejnižší v historii. Oproti roku 2018 došlo k poklesu o 14,4 %. V průměru bylo denně těžce zraněno 5,78 osob.

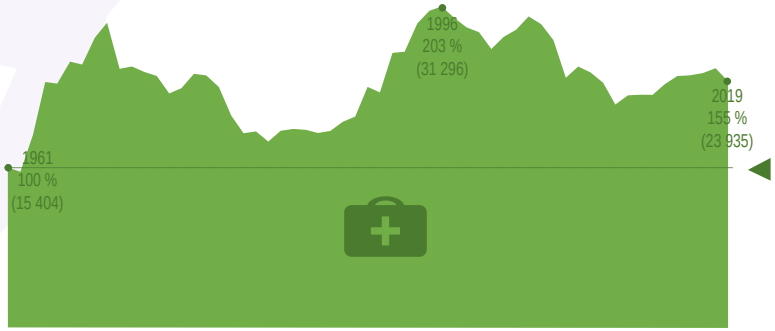

◀ LEHCE ZRANĚNÉ OSOBY

Poklesl i počet lehce zraněných osob a je tak nejnižší v posledních pěti letech. Nejvíce lehce zraněných osob při dopravních nehodách v období od roku 1961 bylo zaznamenáno v roce 1996.

ZÁKLADNÍ ÚDAJE O NEHODÁCH

NEHODY A JEJICH NÁSLEDKY; 1961 - 2019				
1961	35 842	1 192	7 400	15 404
1962	38 672	1 000	7 074	14 990
1963	47 930	1 165	8 146	18 655
1964	56 260	1 146	9 225	23 858
1965	62 084	1 125	8 200	23 680
1966	66 045	1 159	7 923	25 864
1967	42 412	1 276	8 067	25 551
1968	50 365	1 598	9 053	28 210
1969	56 877	1 758	9 258	29 727
1970	55 738	1 525	8 102	25 132
1971	57 717	1 529	7 993	25 374
1972	59 377	1 407	7 657	24 828
1973	64 373	1 348	7 298	24 442
1974	59 253	1 267	6 845	22 699
1975	60 779	1 255	6 534	23 243
1976	60 348	1 335	6 366	24 651
1977	60 923	1 200	6 154	24 487
1978	59 396	1 238	5 664	23 357
1979	82 040	1 059	4 634	20 532
1980	76 530	1 013	4 316	18 786
1981	75 020	943	4 135	18 969
1982	64 358	898	4 022	17 958
1983	71 799	871	4 036	19 046
1984	73 509	786	3 716	19 220
1985	76 583	835	3 827	19 138
1986	75 307	768	3 506	18 822
1987	77 075	766	3 456	19 025
1988	79 961	810	3 670	19 937
1989	79 717	914	3 998	20 437
1990	94 664	1 173	4 519	23 371
1991	101 387	1 194	4 833	22 806
1992	125 599	1 395	5 429	26 708
1993	152 157	1 355	5 629	26 821
1994	156 242	1 473	6 232	29 590
1995	175 520	1 384	6 298	30 866
1996	201 697	1 386	6 621	31 296
1997	198 431	1 411	6 632	30 155
1998	210 138	1 204	6 152	29 225
1999	225 690	1 322	6 093	28 747
2000	211 516	1 336	5 525	27 063
2001	185 664	1 219	5 493	28 297
2002	190 718	1 314	5 492	29 013
2003	195 851	1 319	5 253	30 312
2004	196 470	1 214	4 879	29 536
2005	199 262	1 127	4 396	27 974
2006	187 965	956	3 990	24 231
2007	182 736	1 123	3 960	25 382
2008	160 376	992	3 809	24 776
2009	74 815	832	3 536	23 777
2010	75 522	753	2 823	21 610
2011	75 137	707	3 092	22 519
2012	81 404	681	2 986	22 590
2013	84 398	583	2 782	22 577
2014	85 859	629	2 762	23 655
2015	93 067	660	2 540	24 427
2016	98 864	545	2 580	24 501
2017	103 821	502	2 339	24 740
2018	104 764	565	2 465	25 215
2019	107 572	547	2 110	23 935

POČET NEHOD

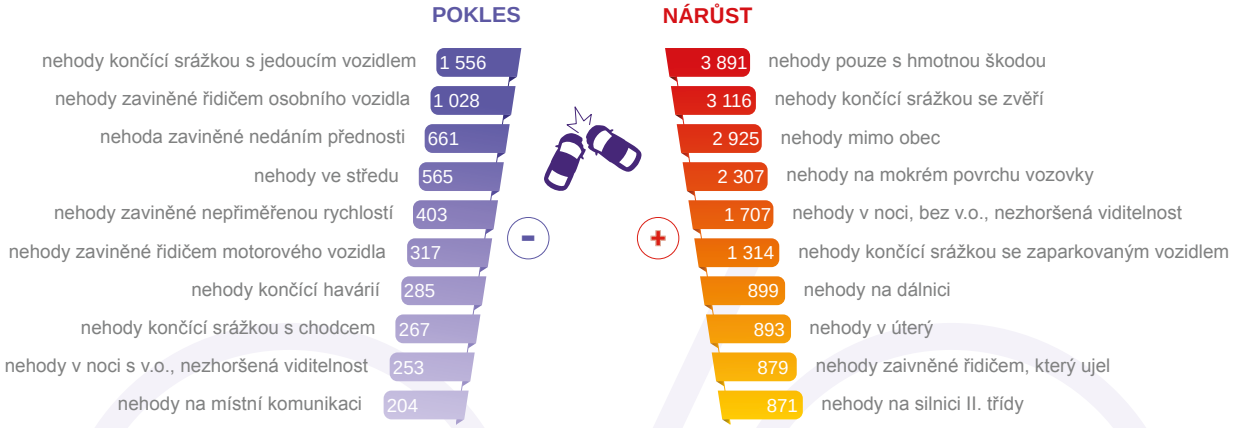

USMRCENÉ OSOBY

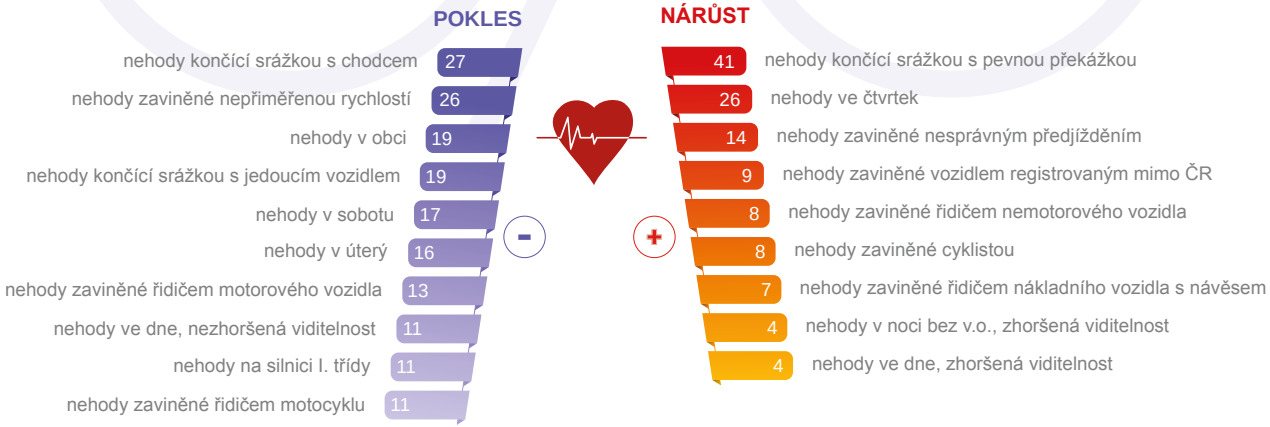

NEHODY PODLE **ZAVINĚNÍ**

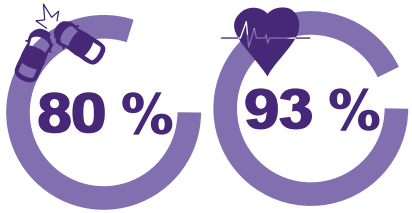

▼ ZAVINĚNO ŘIDIČEM MOTOROVÉHO VOZIDLA

Nejvíce dopravních nehod v roce 2019 zavinili řidiči motorových vozidel, vyjádřeno podílem se jednalo o 80,2 % všech dopravních nehod. Při těchto nehodách bylo usmrceno 508 osob, což představuje 92,9 % všech osob usmrcených při dopravních nehodách.

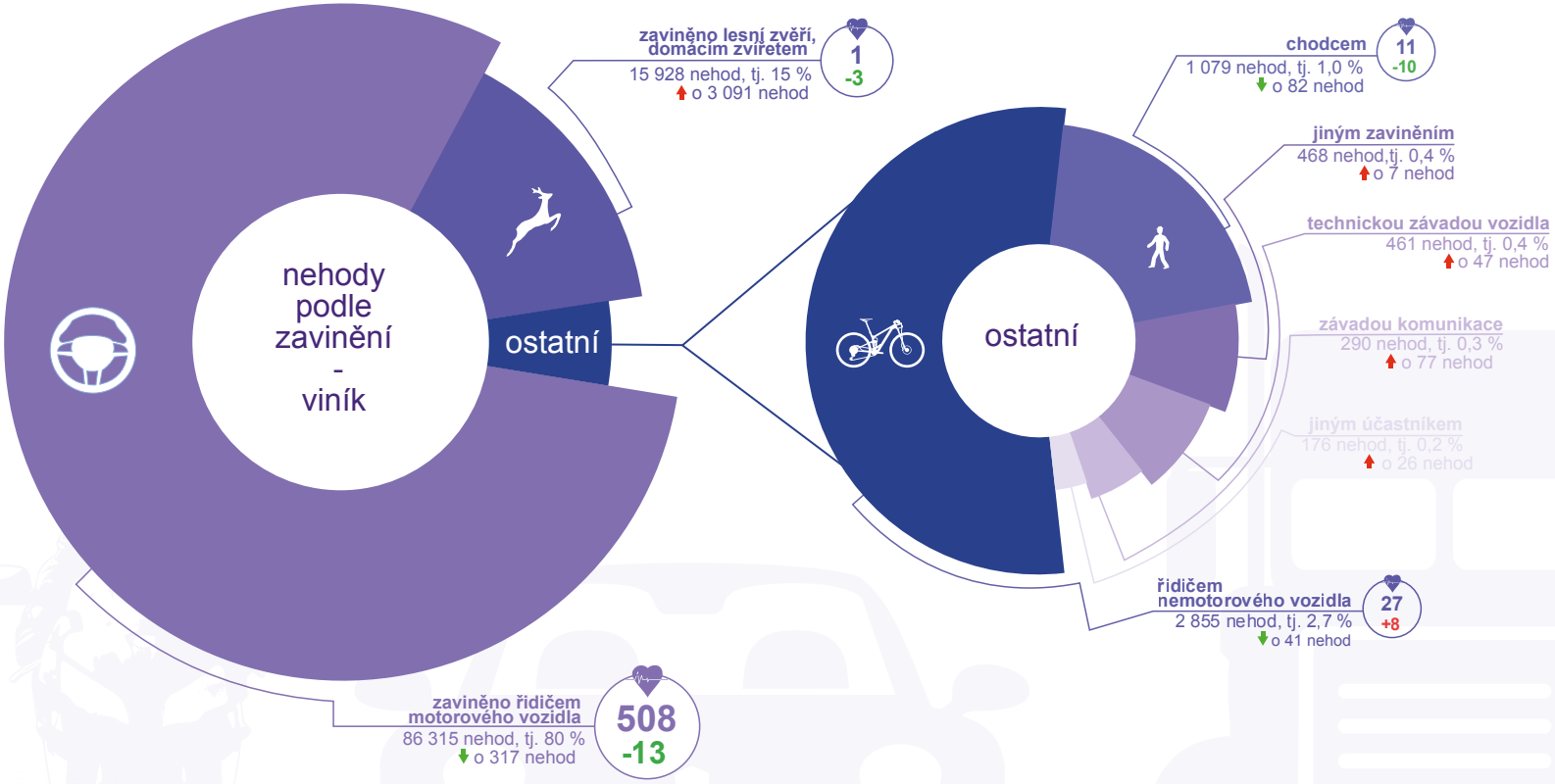



92,9 %

4,9 %

2,0 %

▼ ZAVINĚNO ŘIDIČEM MOTOROVÉHO VOZIDLA

Při těchto nehodách bylo usmrceno celkem 508 osob, což tento druh zavinění činí nejzávažnějším. V porovnání s rokem 2018 byl zaznamenán pokles o 13 usmrcených osob.

▼ ZAVINĚNO ŘIDIČEM NEMOTOROVÉHO VOZIDLA

Řidiči nemotorového vozidla zavinili 2,7 % všech dopravních nehod, při těchto nehodách bylo usmrceno 27 osob, tj. o 8 osob více než v roce 2018.

▼ ZAVINĚNO CHODCEM

U dopravních nehod zaviněných chodcem byl opět zachycen pokles počtu těchto nehod, usmrceno při těchto nehodách bylo 11 osob, což představuje o 10 vyhaslých životů méně než v roce předcházejícím.

Viník, zavinění nehody rok 2019		tj. v %	+/-		tj. v %	+/-
řidičem motorového vozidla	86 315	80,2	-317	508	92,9	-13
řidičem nemotorového vozidla	2 855	2,7	-41	27	4,9	8
z toho dětmi	274	0,3	11	1	0,2	1
chodcem	1 079	1,0	-82	11	2,0	-10
z toho dětmi	413	0,4	7	1	0,2	0
jiným účastníkem	176	0,2	26	0	0,0	0
závadou komunikace	290	0,3	77	0	0,0	0
technickou závadou vozidla	461	0,4	47	0	0,0	0
lesní zvěří, domácím zvířetem	15 928	14,8	3 091	1	0,2	-3
jiné zavinění	468	0,4	7	0	0,0	0

NEHODY PODLE **ZAVINĚNÍ**

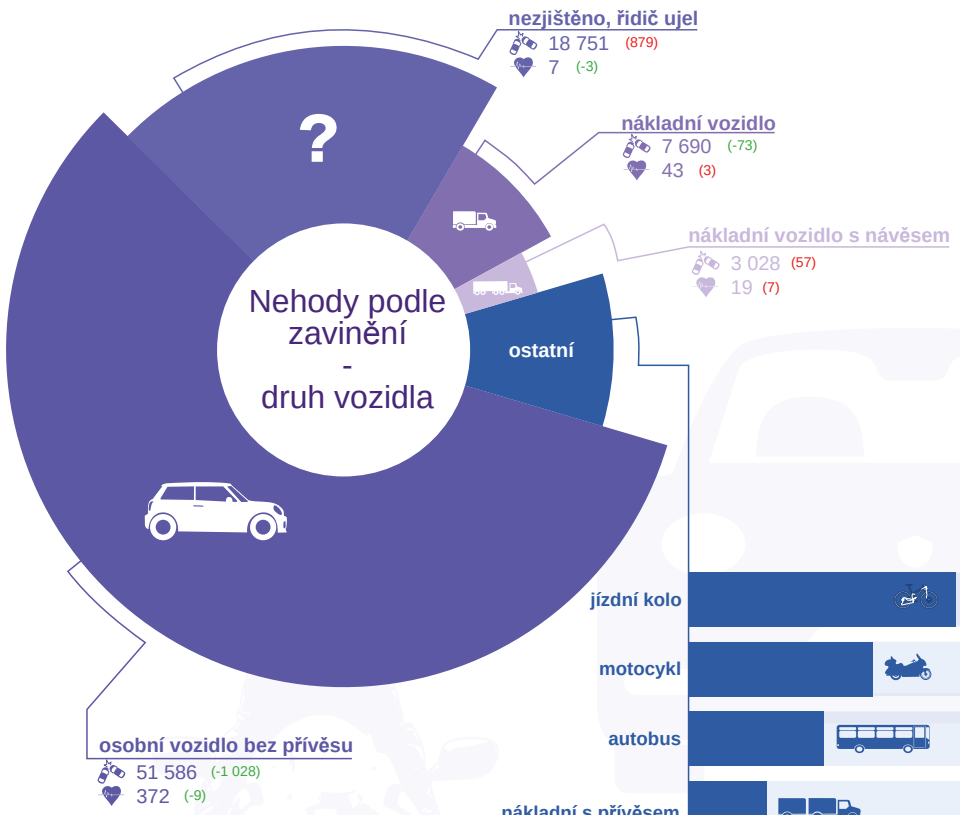

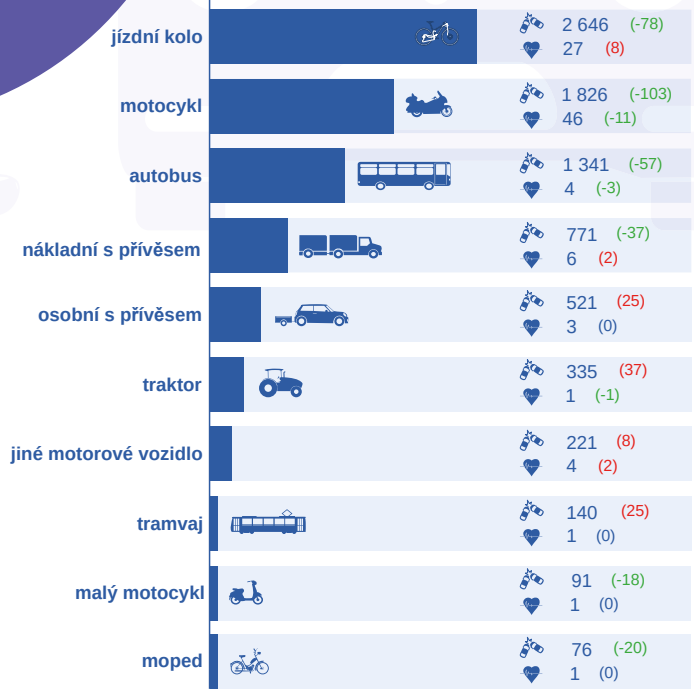

▲ DRUH VOZIDLA

Nejvýraznější pokles počtu nehod byl oproti předcházejícímu roku zaznamenán u nehod zaviněných řidiči osobního vozidla, motocyklu a cyklisty. Nejvyšší pokles počtu usmrcených byl zaznamenán u nehod zaviněných řidiči motocyklu a osobního vozidla.

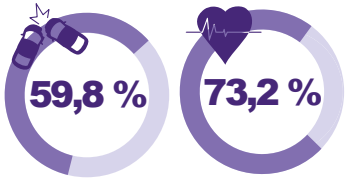

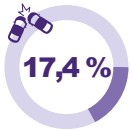

◀ ZAVINĚNO ŘIDIČEM OSOBNÍHO VOZIDLA

Bezmála 60 % všech nehod zavinili řidiči osobních vozidel bez přívěsu. V absolutním vyjádření to znamená, že řidiči těchto vozidel zavinili 51 586 nehod. Při těchto nehodách zahynulo 372 osob, což je o 2,4 % méně než v předchozím roce.

◀ ŘIDIČ Z MÍSTA NEHODY UJEL

Počet nehod, kdy řidič z místa nehody ujel, opět vzrostl. V roce 2019 bylo takových nehod zaznamenáno Policií České republiky celkem 18 751, což představuje 17,4 % všech dopravních nehod.

▼ ZÁVAŽNOST NEHOD

tj. počet usmrcených na 1 000 nehod.

Závažnost nehod je vyjádřena jako počet usmrcených připadajících na počet nehod daného druhu. Mezi nejzávažnější se řadí dopravní nehody zaviněné motocyklisty, řidiči jiného motorového vozidla, mopedu a malého motocyklu.

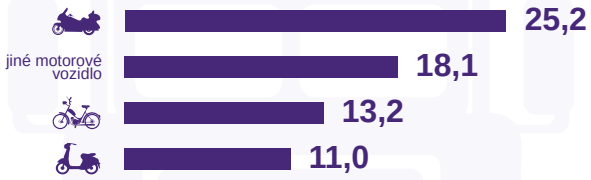

Nehody podle druhu vozidla; rok 2019		+/-	tj. v %		+/-	tj. v %
moped	76	-20	-20,8	1	0	0,0
malý motocykl	91	-18	-16,5	1	0	0,0
motocykl	1 826	-103	-5,3	46	-11	-19,3
osobní vozidlo bez přívěsu	51 586	-1 028	-2,0	372	-9	-2,4
osobní vozidlo s přívěsem	521	25	5,0	3	0	0,0
nákladní vozidlo	7 690	-73	-0,9	43	3	7,5
nákladní vozidlo s přívěsem	771	-37	-4,6	6	2	50,0
nákladní vozidlo s návěsem	3 028	57	1,9	19	7	58,3
autobus	1 341	-57	-4,1	4	-3	-42,9
traktor	335	37	12,4	1	-1	-50,0
tramvaj	140	25	21,7	1	0	0,0
trolejbus	66	-4	-5,7	0	0	.
jiné motorové vozidlo	221	8	3,8	4	2	100,0
jízdní kolo	2 646	-78	-2,9	27	8	42,1
povoz, jízda na koni	8	4	100,0	0	0	.
jiné nemotorové vozidlo	62	23	59,0	0	0	.
vlak	1	0	0,0	0	0	.
nezjištěno, řidič ujel	18 751	879	4,9	7	-3	-30,0
jiný druh vozidla	10	2	25,0	0	0	.

NEHODY ZAVINĚNÉ ŘIDIČI **OSOBNÍCH VOZIDEL**

52 107	↓ 1 003
375	↓ 9
1 255	↓ 220
15 910	↓ 1 046

▼ ZAVINĚNO ŘIDIČEM OSOBNÍHO VOZIDLA

V roce 2019 nejvíce dopravních nehod zavinili řidiči vozidel o objemu 1,5-1,9 l, tyto nehody byly také nejtragičtější. Nejčastěji zavinili nehodu řidiči vozidel vyrobených v období od roku 2015 do roku 2019. Nejtragičtější byly nehody zaviněné řidiči vozidel vyrobených v období od roku 2005 do roku 2009.

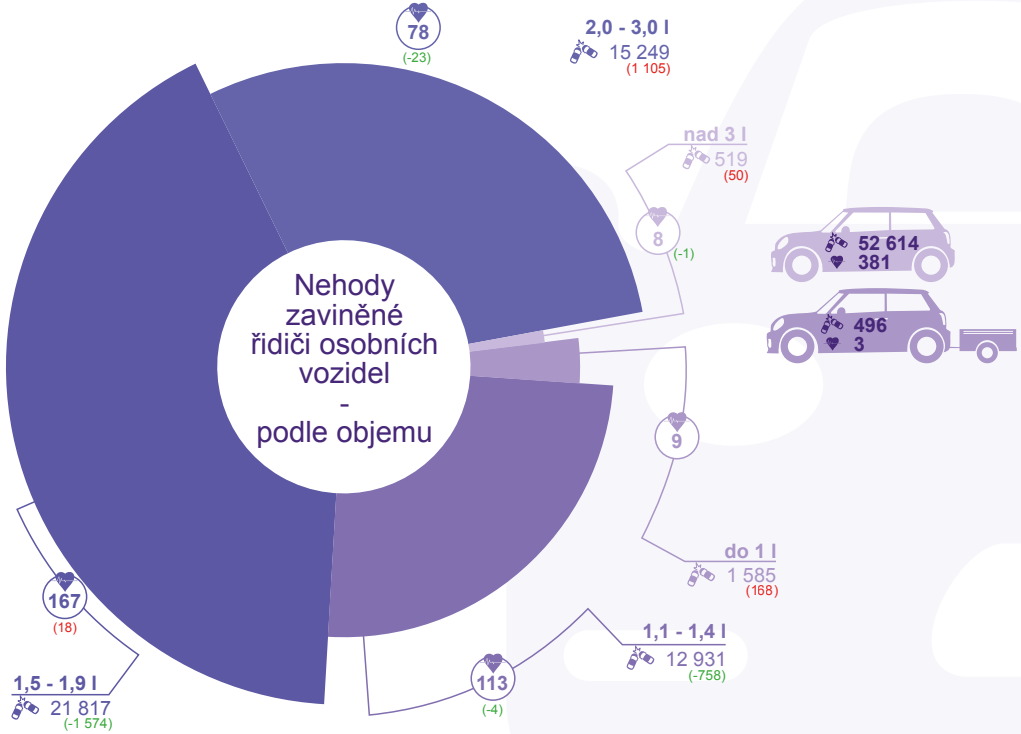

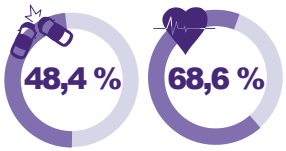

◀ ZAVINĚNO ŘIDIČEM OSOBNÍHO VOZIDLA

Řidiči osobních vozidel zavinili v roce 2019 téměř polovinu všech dopravních nehod na pozemních komunikacích. Při těchto nehodách bylo usmrceno celkem 375 osob, což představuje 68,6 % všech fatálních následků.

NEJČASTĚJŠÍ PŘÍČINY NEHOD

8 765	řidič se plně nevěnoval řízení vozidla
5 761	nedodržení bezpečné vzdálenosti za vozidlem
4 903	nesprávné otáčení nebo couvání
4 798	nepřizpůsobení rychlosti stavu vozovky
3 269	nedání přednosti upravené dopravní značkou "Dej přednost v jízdě!"
3 159	nepřizpůsobení rychlosti dopravně technickému stavu vozovky
2 551	nezvládnutí řízení vozidla
2 227	vyhýbání bez dostatečného bočního odstupu
2 188	jiný druh nesprávné jízdy
1 732	nedání přednosti při odbočování vlevo

NEJTRAGIČTĚJŠÍ PŘÍČINY NEHOD

72	přejetí do protisměru
66	nepřizpůsobení rychlosti dopravně technickému stavu vozovky
40	řidič se plně nevěnoval řízení vozidla
31	nepřizpůsobení rychlosti stavu vozovky
19	kolize s protijedoucím vozidlem při předjíždění
17	nezvládnutí řízení vozidla
16	nedání přednosti upravené dopravní značkou "Stůj, dej přednost v jízdě!"
15	nedání přednosti chodci na vyznačeném přechodu
14	nedání přednosti upravené dopravní značkou "Dej přednost v jízdě !"
14	nepřizpůsobení rychlosti vlastnostem vozidla a nákladu

▲ PŘÍČINY NEHOD ZAVINĚNÝCH ŘIDIČI OSOBNÍCH VOZIDEL

Nejčastější příčinou nehod bylo v roce 2019 nevěnování se řízení vozidla. V žebříčku nejtragičtějších nehod se nevěnování se řízení umístilo opět na pomyslné třetí příčce. S pozorností při řízení vozidla souvisí i nejtragičtější příčina nehod zaviněných řidiči osobních vozidel, a to vjetí do protisměru, při kterém vyhaslo 72 lidských životů.

Osobní vozidla podle objemu; rok 2019		tj. v %	+/-		tj. v %	+/-
do 1 l	1 585	3,0	168	9	2,4	1
1,1 až 1,4 l	12 931	24,8	-758	113	30,1	-4
1,5 až 1,9 l	21 817	41,9	-1 574	167	44,5	18
2,0 až 3,0 l	15 249	29,3	1 105	78	20,8	-23
nad 3,0 l	519	1,0	50	8	2,1	-1
celkem	**52 107**	**100,0**	**-1 003**	**375**	**100,0**	**-9**

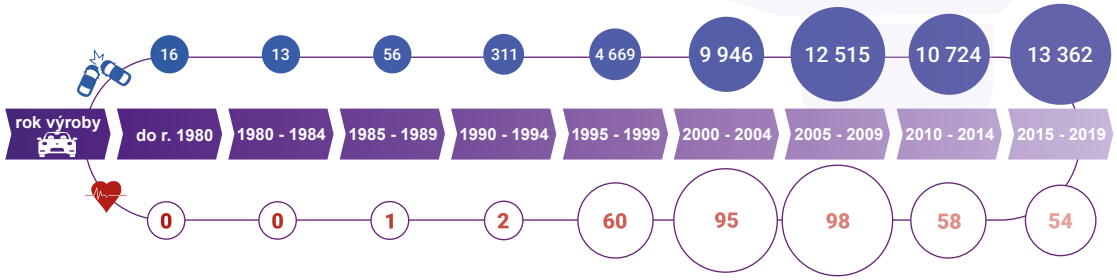

NEHODY ZAVINĚNÉ ŘIDIČI **NÁKLADNÍCH VOZIDEL**

11 489	-53
68	12
182	-43
1 819	33

▼ ZAVINĚNO ŘIDIČEM NÁKLADNÍHO VOZIDLA

Nejvíce dopravních nehod zavinili řidiči nákladních vozidel s hmotností do 3,5 tuny. Při těchto nehodách bylo usmrceno 36 osob. 3 862 nehod zavinili řidiči nákladních vozidel nad 12 tun, při těchto nehodách bylo usmrceno 22 osob. V roce 2019 zavinili nehodu nejčastěji řidiči nákladních vozidel vyrobených mezi lety 2015 až 2019, při těchto nehodách zemřelo 34 osob.

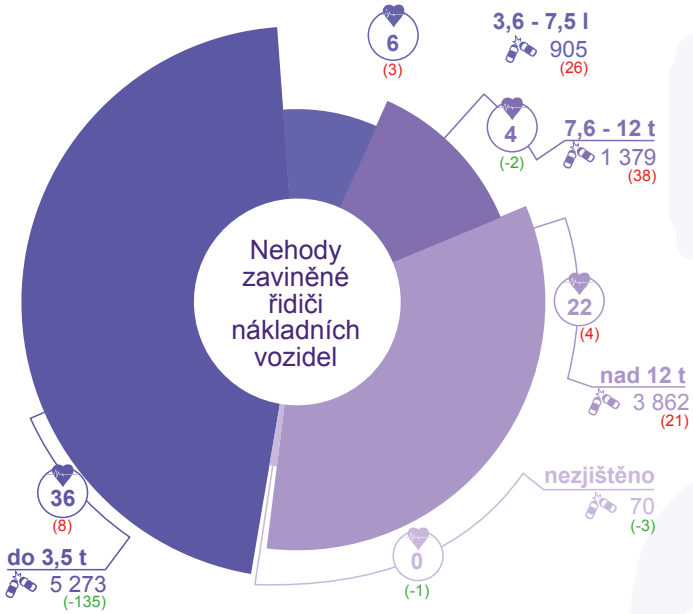

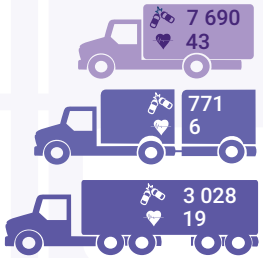

▶ PŘÍČINY NEHOD ZAVINĚNÝCH ŘIDIČI NÁKLADNÍCH VOZIDEL

Nejčetnější i nejtragičtější příčinou dopravních nehod zaviněných řidiči nákladních vozidel bylo v roce 2019 nevěnování se plně řízení vozidla. Téměř každá sedmá nehoda zaviněná řidičem nákladního vozidla byla způsobena nesprávným otáčením nebo couváním. Přibližně každá jedenáctá nehoda vyhýbáním bez dostatečného bočního odstupu.

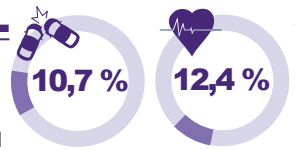

◀ ZAVINĚNO ŘIDIČEM NÁKLADNÍHO VOZIDLA

Řidiči nákladních vozidel, nákladních vozidel s přívěsem a návěsem zavinili 11 489 dopravních nehod, při kterých došlo k usmrcení celkem 68 osob.

NEJČASTĚJŠÍ PŘÍČINY NEHOD

2 732	řidič se plně nevěnoval řízení vozidla
1 646	nesprávné otáčení nebo couvání
1 034	vyhýbání bez dostatečného bočního odstupu
966	nedodržení bezpečné vzdálenosti za vozidlem
811	jiný druh nesprávné jízdy
583	nezvládnutí řízení vozidla
522	nepřizpůsobení rychlosti stavu vozovky
470	nedání přednosti při přejíždění z pruhu do pruhu
336	vjetí na nezpevněnou krajnici
299	nedání přednosti upravené dopravní značkou "Dej přednost v jízdě!"

NEJTRAGIČTĚJŠÍ PŘÍČINY NEHOD

16	řidič se plně nevěnoval řízení vozidla
7	přejetí do protisměru
6	jiný druh nesprávné jízdy
5	nepřizpůsobení rychlosti vlastnostem vozidla a nákladu
3	nedodržení bezpečné vzdálenosti za vozidlem
3	nedání přednosti upravené dopravní značkou "Dej přednost v jízdě!"
3	nepřizpůsobení rychlosti dopravně technickému stavu vozovky
3	nepřizpůsobení rychlosti hustotě provozu
3	jiný druh nepřiměřené rychlosti

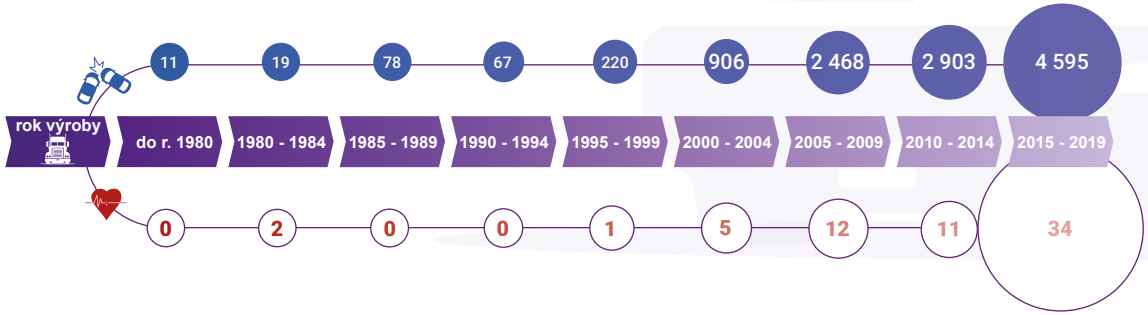

Nákladní vozidla - hmotnostní třída; rok 2019		tj. v %	+/-		tj. v %	+/-
do 3,5 t	5 273	45,9	-135	36	52,9	8
3,6 až 7,5 t	905	7,9	26	6	5,4	3
7,6 až 12 t	1 379	12,0	38	4	10,7	-2
nad 12 t	3 862	33,6	21	22	32,1	4
nezjištěno	70	0,6	-3	0	1,8	-1
celkem	**11 489**	**100,0**	**-53**	**68**	**100,0**	**12**

NEHODY ZAVINĚNÉ ŘIDIČI **MOTOCYKLŮ**

1 993	↓ 141
48	↓ 11
221	↓ 44
1 483	↓ 115

▼ ZAVINĚNO ŘIDIČEM MOTOCYKLU

Řidiči motocyklu zavinili v roce 2019 celkem 1 993 dopravních nehod. V porovnání s rokem 2018 se snížil jak počet nehod (o 141), tak počet osob usmrcených při těchto nehodách, a to o 11 osob.

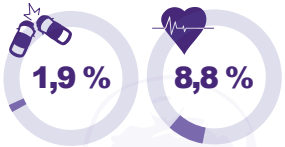

◀ ZAVINĚNO ŘIDIČEM MOTOCYKLU

Z hlediska podílu na celkovém počtu nehod připadají na nehody zaviněné řidiči motocyklu bez desetiny dvě procenta. Při těchto nehodách zemřelo 8,8 % z celkového počtu osob, který byly usmrceny při dopravních nehodách.

▼ DRUH MOTOCYKLU

Nejčastěji způsobili dopravní nehodu řidiči tzv. „velkých“ motocyklů (91,6 % nehod zaviněných řidiči všech druhů motocyklů), tyto nehody měly také nejvíce fatálních následků (46 usmrcených, tj. o 11 osob méně, než v předchozím roce). Byl zaznamenán také pokles počtu nehod zaviněných řidiči mopedů a malých motocyklů, a to celkem o 38 nehod méně.

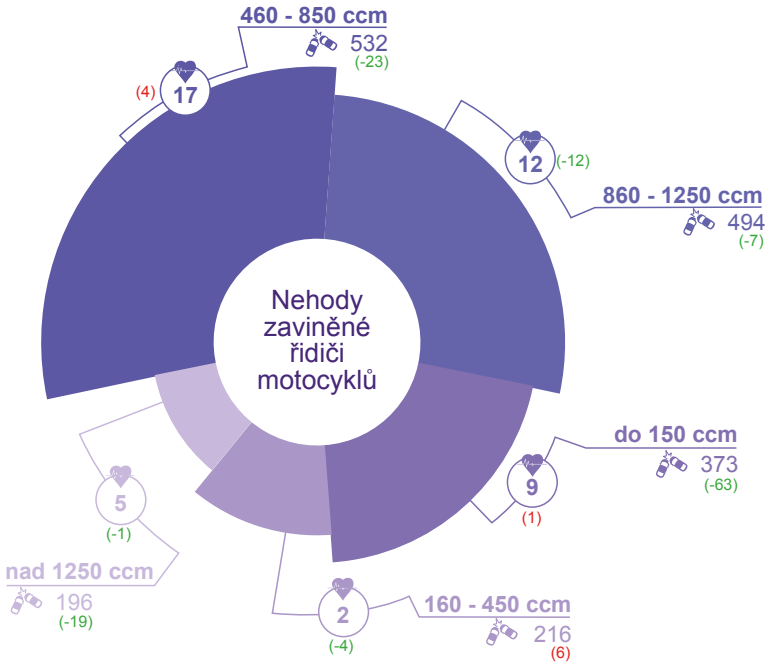

▶ PŘÍČINY NEHOD ZAVINĚNÝCH ŘIDIČI MOTOCYKLU

Absolutně nejčastější i nejtragičtější příčinou dopravních nehod zaviněných řidiči motocyklů bylo i v roce 2019 nepřizpůsobení rychlosti dopravně technickému stavu vozovky. Z hlediska četnosti nehod je na pomyslné druhé příčce nedodržení bezpečné vzdálenosti za vozidlem.

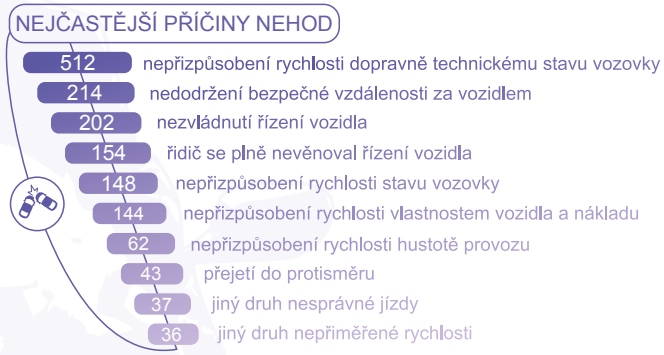

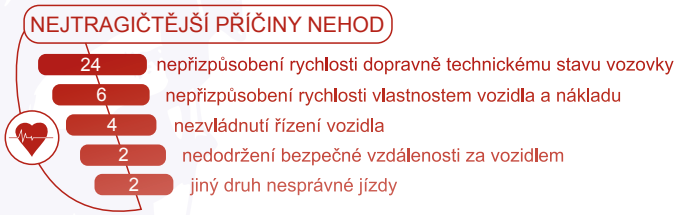

◀ MOTOCYKLY PODLE OBJEMU

Nejčastěji byli v roce 2019 viníky dopravních nehod řidiči motocyklů o objemu 460 – 850 ccm. Zavinili 532 nehod, při kterých zemřelo 17 osob. Druhým nejčastějším typem motocyklu při zaviněné dopravní nehodě byly motocykly o objemu 0,86 – 1,25 l, ti způsobili 494 nehod, při kterých došlo k usmrcení 12 osob.

Motocykly podle objemu; rok 2019		+/-		+/-	závažnost nehod
do 150 ccm	373	-63	9	1	24,1
160 - 450 ccm	216	6	2	-4	9,3
460 - 850 ccm	532	-23	17	4	32,0
0,86 - 1,25 l	494	-7	12	-12	24,3
nad 1,25 l	196	-19	5	-1	25,5
nezjištěno	15	3	1	1	66,7
celkem	**1 826**	**-103**	**46**	**-11**	**25,2**

NEHODY **S ÚČASTÍ CYKLISTY**

4 034	-188
36	-3
322	-87
3 272	-89

◀ NEHODY S ÚČASTÍ CYKLISTY

V roce 2019 se stalo 4 034 dopravních nehod, na kterých měl účast cyklista. Tento počet je v porovnání s předchozím rokem o 188 nehod nižší a zároveň počet fatálních následků těchto nehod poklesl o 3 usmrcené osoby na celkové číslo 36 usmrcených při těchto nehodách. Počet těžce a lehce zraněných při nehodách s účastí cyklisty také klesl, a to celkem o 176 zraněných osob.

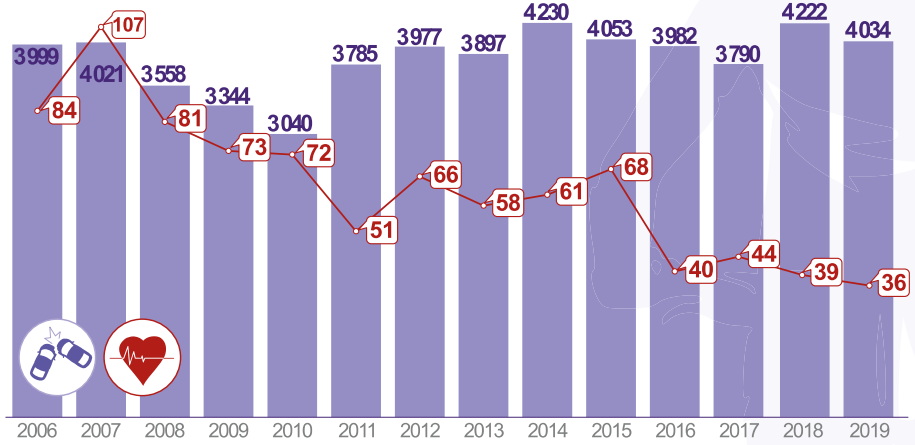

▼ NEHODY S ÚČASTÍ CYKLISTY PO MĚSÍCÍCH

Na počty nehod s účastí cyklisty má logicky vliv roční období. Nejvíce dopravních nehod se tak v roce 2019 stalo v červnu, červenci a srpnu, naopak nejméně v lednu a únoru. Nejvíce osob bylo při těchto nehodách usmrceno v září (6 osob).

Nehody s účastí cyklisty; měsíce 2019		+/-		+/-
leden	72	-45	0	-1
únor	108	24	3	2
březen	194	73	2	-1
duben	358	-92	5	2
květen	403	-153	4	-1
červen	648	92	4	2
červenec	567	-91	4	1
srpen	566	-31	2	-6
září	403	-52	6	1
říjen	357	9	2	-1
listopad	196	15	0	-3
prosinec	162	63	4	2

▲ VÝVOJ NEHOD S ÚČASTÍ CYKLISTY

Počet nehod s účastí cyklisty ve sledovaném období dosáhl vrcholu v roce 2014. Po třech letech pozvolného klesání, přišel v roce 2018 nárůst na 4 222 dopravních nehod. Rok 2019 přinesl pokles o 188 nehod. Počet usmrcených osob při dopravních nehodách s účastí cyklisty byl ve sledovaném období nejvyšší v roce 2007 (107 usmrcených). Rok 2019 se stal rokem s nejnižším počtem usmrcených při těchto nehodách za sledované období.

▶ NEHODY S ÚČASTÍ CYKLISTY PODLE ČASU

Z pohledu časového rozložení nehod s účastí cyklistů ve 24 hodinách dne v roce 2018 je nutno konstatovat, že nejkritičtějším časem je třetí až šestá hodina odpolední (v tomto časovém rozmezí se stalo 1 156 nehod). Za nejtragičtější lze označit 11. hodinu dopolední, kdy při těchto nehodách zemřelo 6 osob.

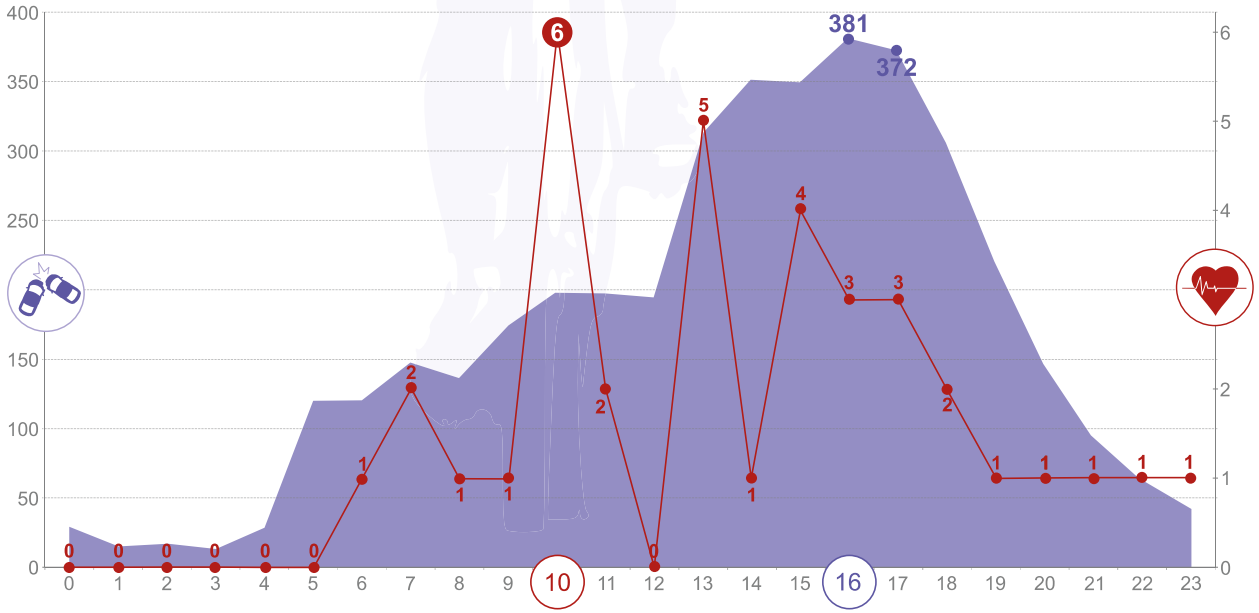

NEHODY **ZAVINĚNÉ CYKLISTY**

2 646	-78
27	8
206	-41
2 145	-50

NEHODY ZAVINĚNÉ CYKLISTY

Cyklisti v roce 2019 zavinili 2 646 dopravních nehod, při kterých bylo 27 osob usmrceno. V porovnání s daty o účasti cyklistů při dopravních nehodách to znamená, že cyklisté zavinili 65,6 % dopravních nehod, na kterých měli účast, a při těchto nehodách bylo usmrceno 75 % osob usmrcených při nehodách s účastí cyklistů. V porovnání s předchozím rokem se snížil počet nehod zaviněných cyklisty a počet osob těžce a lehce zraněných při těchto nehodách.

VÝVOJ NEHOD ZAVINĚNÝCH CYKLISTY

Za posledních 14 let nejvíce dopravních nehod zavinili cyklisté právě v roce 2018 (2 794 nehod), naopak nejméně v roce 2010 (1 780 nehod, přitom ale v tomto roce zahynulo 40 osob). Počet osob usmrcených při nehodách zaviněných cyklisty byl ve sledovaném období nejvyšší v roce 2007 (65 usmrcených osob), naopak nejnižšího počtu bylo dosaženo v roce 2018 (19 osob). V roce 2019 tak bylo při těchto nehodách usmrceno o 8 osob více, než je loňské minimum v období, které je zachyceno v grafu.

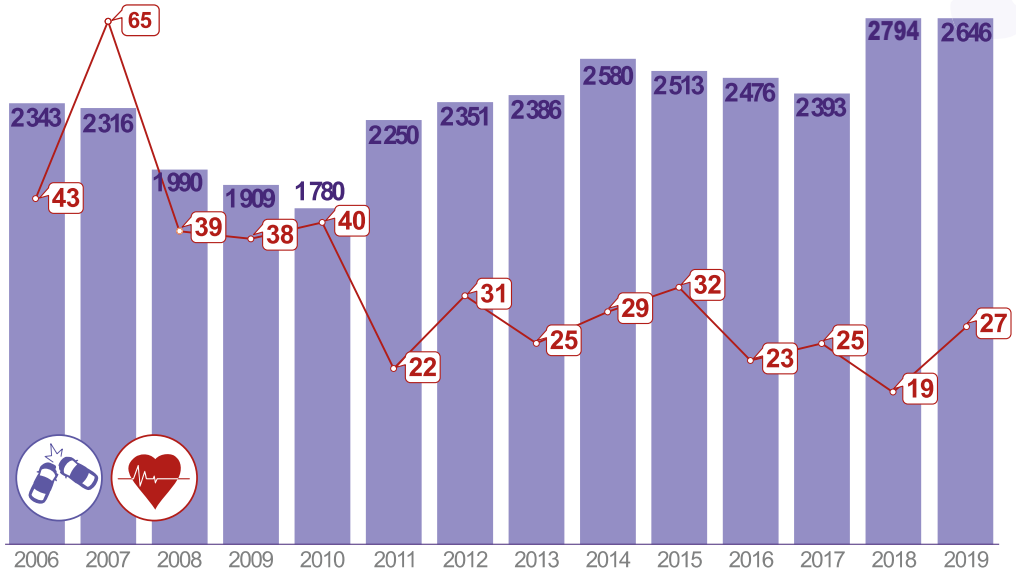

ZAVINĚNO CYKLISTOU - DÍTĚTEM

Z celkového počtu 2 646 nehod zaviněných cyklistou připadá 256 nehod na zavinění cyklistou – dítětem. Při těchto nehodách byla 1 osoba usmrcena, 11 osob bylo zraněno těžce, 205 osob zraněno lehce. Oproti roku 2018 byl pokles zaznamenán u počtu těžce zraněných osob (o 10 méně).

NEJČASTĚJŠÍ PŘÍČINY NEHOD

813	nezvládnutí řízení vozidla
538	řidič se plně nevěnoval řízení vozidla
200	nepřizpůsobení rychlosti dopravně technickému stavu vozovky
173	jiný druh nesprávné jízdy
132	nedání přednosti při vjíždění na silnici
130	přejetí do protisměru
91	nepřizpůsobení rychlosti stavu vozovky
91	nedání přednosti upravené dopravní značkou "Dej přednost v jízdě!"
68	nepřizpůsobení rychlosti vlastnostem vozidla a nákladu
50	nedodržení bezpečné vzdálenosti za vozidlem

NEJTRAGIČTĚJŠÍ PŘÍČINY NEHOD

5	nepřizpůsobení rychlosti dopravně technickému stavu vozovky
5	nedání přednosti upravené dopravní značkou "Dej přednost v jízdě!"
4	řidič se plně nevěnoval řízení vozidla
3	jiný druh nesprávné jízdy
3	jiné nedání přednosti
2	nezvládnutí řízení vozidla
1	nepřizpůsobení rychlosti vlastnostem vozidla a nákladu
1	přejetí do protisměru
1	nedání přednosti při odbočování vlevo
1	jízda na červené světlo
1	jiný druh nepřiměřené rychlosti

PŘÍČINY NEHOD ZAVINĚNÝCH CYKLISTY

Nezvládnutí řízení vozidla – v tomto případě jízdního kola – je nejčastější příčinou cyklisty zaviněných dopravních nehod. Při 813 nehodách způsobených nezvládnutým řízením zahynuly 2 osoby. Mezi nejčastější příčiny pak dále patří nevěnování se řízení a nepřizpůsobení rychlosti dopravně technickému stavu vozovky. Dvěma nejtragičtějšími příčinami, při nichž zahynulo celkem 10 osob, je nepřizpůsobení rychlosti dopravně technickému stavu vozovky a nedání přednosti upravené dopravní značkou „Dej přednost v jízdě!“.

Nehody zaviněné cyklisty; 2019		+/-	z toho zaviněno	+/-
nehod	2 646	-78	256	3
usmrceno	27	8	1	1
těžce zraněno	206	-41	11	-10
lehce zraněno	2 145	-50	205	11

NEHODY **CHODCŮ**

S ÚČASTÍ CHODCE		S ÚČASTÍ CHODCE - DÍTĚTE	
3 265	-267	757	-22
87	-27	5	-3
427	-82	66	-12
2 687	-128	701	-14

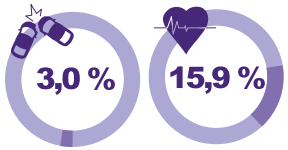

NEHODY S ÚČASTÍ CHODCE

Počet nehod s účastí chodce se na celkovém počtu nehod na pozemních komunikacích v roce 2019 podílí třemi procenty. Na celkovém počtu osob usmrcených při dopravních nehodách se pak tyto nehody podílejí 15,9 %.

NEHODY S ÚČASTÍ CHODCE

V roce 2019 měli chodci účast na dopravní nehodě v 3 265 případech, 87 osob bylo při těchto nehodách usmrceno, 427 bylo zraněno těžce a 2 687 osob lehce. V porovnání s předchozím rokem došlo k poklesu všech zmíněných počtů.

V 757 případech se jednalo o účast chodce – dítěte. Tento počet je oproti roku 2018 o 22 nehod nižší. Při nehodách s účastí chodce – dítěte bylo 5 osob usmrceno, což je o 3 osoby méně než v roce předchozím. I u dalších následků na zdraví byl zaznamenán pokles.

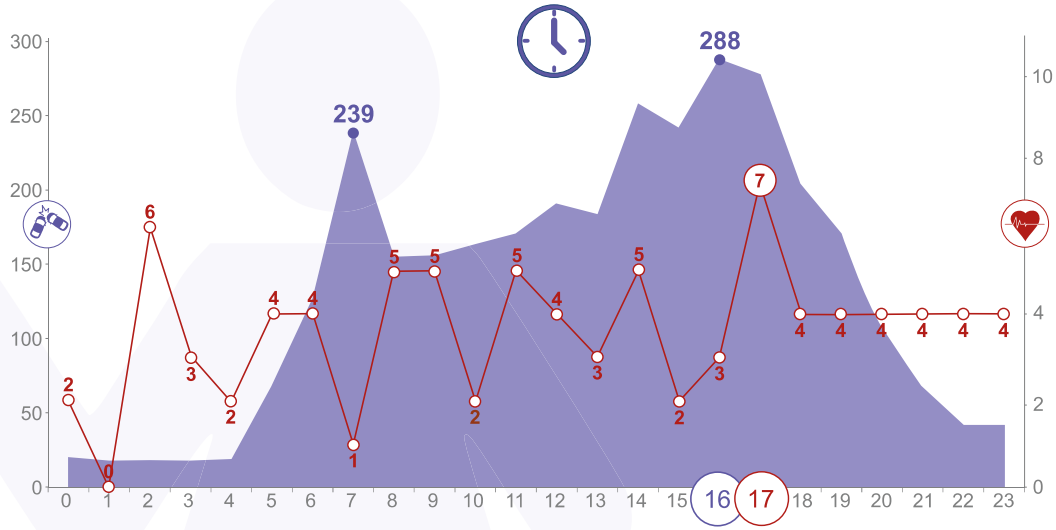

NEHODY S ÚČASTÍ CHODCE PO HODINÁCH

Velmi často v roce 2019 docházelo ke střetu s chodcem kolem sedmé hodiny ranní. Nejvíce dopravních nehod se stalo mezi 14. až 18. hodinou (včetně) s absolutně nejvyšší četností nehod po 16. hodině (od 16 do 17 hodin došlo ke srážce s chodcem v 288 případech).

NEHODY S ÚČASTÍ CHODCE PO MĚSÍCÍCH

K nejvyššímu počtu střetů s chodcem došlo v roce 2019 v listopadu (389 dopravních nehod), prosinci (250 nehod) a říjnu (335 nehod). Nejvíce osob při srážce s chodcem bylo usmrceno v září, říjnu a listopadu (každý měsíc 12 osob). Nejvyšší nárůst počtu fatálních následků byl zaznamenán v srpnu, a to o 8 usmrcených osob.

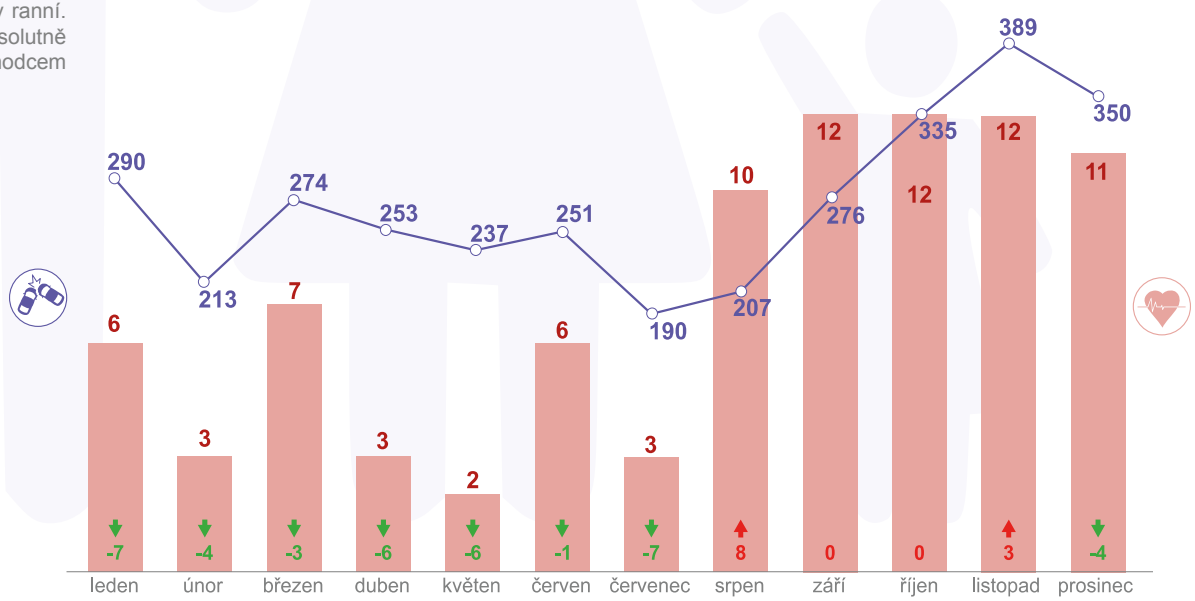

NEHODY **CHODCŮ**

▶ USMRCENÍ CHODCI

V roce 2019 bylo při dopravních nehodách na pozemních komunikacích usmrceno 93 chodců, což je počet o 20 nižší než v roce 2018. Jedná se o nejnižší počet usmrcených chodců od roku 1993. Nejtragičtějším rokem ve sledovaném období byl rok 1994, kdy následkem tohoto druhu nehody zemřelo 436 chodců.

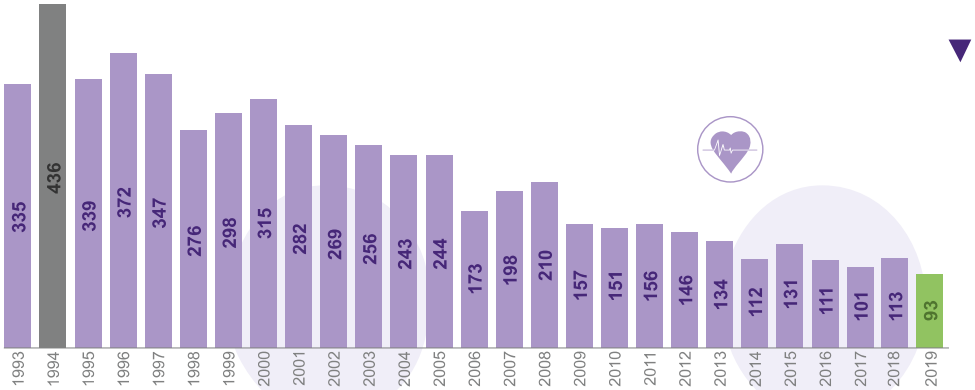

DRUH KOMUNIKACE	Σ	☀ ve dne	☾ v noci
dálnice	1	0	1
silnice I. třídy	26	10	16
silnice II. třídy	19	9	10
silnice III. třídy	14	6	8
sledovaná křižovatka	0	0	0
sledovaná komunikace	18	7	11
místní komunikace	14	11	3
účelová komunikace	1	1	0
CELKEM	93	44	49

◀ PODLE DRUHU KOMUNIKACE

Nejvíce chodců bylo při těchto nehodách usmrceno na silnicích I. třídy – celkem 26, z toho 16 osob zemřelo v noci. 19 chodců zemřelo při dopravních nehodách na silnicích II. třídy, z toho 9 ve dne. Celkově v noci při těchto střetech zemřelo 49 z 93 chodců (tj. 52,7 %).

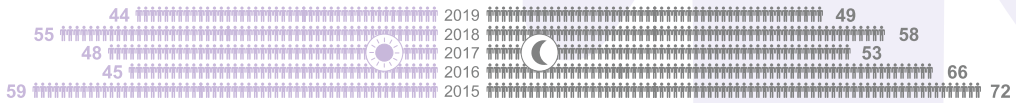

◀ PODLE DENNÍ DOBY

Při porovnání zemřelých chodců dle denní doby si lze povšimnout, že v roce 2019 zemřelo ve dne 44 chodců a v noci 49 chodců. Oproti roku 2018 se počet usmrcených chodců v obou denních dobách snížil (o 11 ve dne a o 9 v noci).

▼ PODLE VIDITELNOSTI

Z porovnání vývoje počtu fatálních následků střetů s chodcem dle viditelnosti mimo obec v pětiletém období si lze povšimnout, že nejčastěji je zastoupena noční doba s nesníženou viditelností, v obci pak denní doba rovněž s nesníženou viditelností. Je však nutno podotknout, že v případě pohybu chodce na komunikaci lze za sníženou viditelnost považovat již noc jako takovou.

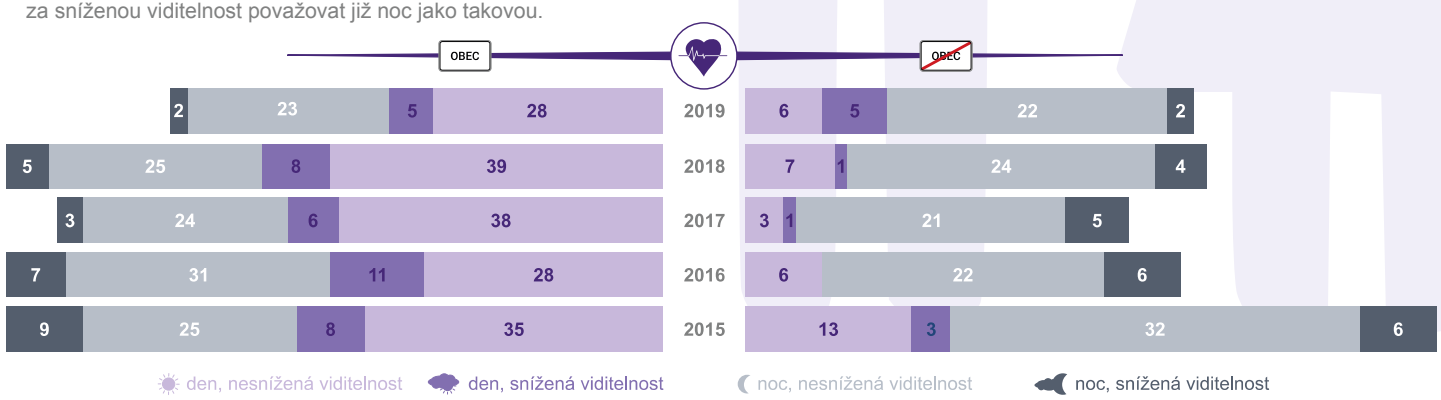

▼ VÝVOJ NÁSLEDKŮ U CHODCŮ

Z tabulky vývoje následků u chodců je patrné, že rok 2019 je rokem s nejnižším počtem usmrcených chodců. Co se týče zraněných chodců, rok 2019 vykázal počet 3 137, což je o 204 zraněných chodců méně než v roce předchozím a jedná se tak i v tomto případě o nejnižší výsledek od roku 1993.

Následky u chodců 1993 - 2019		v % celkového počtu	+
1993	335	24,7	5 810
1994	436	29,6	6 414
1995	339	24,5	4 918
1996	372	26,8	6 649
1997	347	24,6	5 858
1998	276	22,9	5 488
1999	298	22,5	5 176
2000	315	23,6	4 885
2001	282	23,1	5 130
2002	269	20,5	5 001
2003	256	19,4	4 584
2004	243	20,0	4 590
2005	244	21,7	4 206
2006	173	18,1	3 965
2007	198	17,6	4 098
2008	210	21,2	3 843
2009	157	18,9	3 641
2010	151	20,1	3 421
2011	156	22,1	3 274
2012	146	21,4	3 430
2013	134	22,0	3 315
2014	112	17,8	3 399
2015	131	19,8	3 306
2016	111	20,4	3 330
2017	101	20,1	3 252
2018	113	20,0	3 341
2019	93	17,0	3 137

NEHODY **ZAVINĚNÉ CHODCI**

ZAVINĚNO CHODCEM

1 079	-82
11	-10
93	-21
897	-47

ZAVINĚNO CHODCEM - DÍTĚTEM

413	7
1	0
32	0
365	4

◀ ZAVINĚNO CHODCEM

Chodci v roce 2019 zavinili 1 079 dopravních nehod, což představuje 33 % dopravních nehod, na nichž měli účast. Při těchto zaviněných nehodách bylo usmrceno 11 osob, což je o 10 osob méně než v roce předcházejícím. Děti – chodci zavinili 413 dopravních nehod, jedna osoba byla při těchto nehodách usmrcena.

	OBEC	
1 011 93,7 %		8 72,7 %
68 6,3 %	~~OBEC~~	3 27,3 %

▲ V OBCI A MIMO OBEC

Z celkového počtu 1 079 chodci zaviněných dopravních nehod se 93,7 % těchto nehod stalo v obci. K úmrtí chodce při těchto nehodách došlo v 72,7 % případů také v obci.

▼ KATEGORIE CHODCE

Nejvíce dopravních nehod zavinili chodci – děti (37,1 % těchto nehod), na pomyslném druhém místě se umístili muži (33,7 %) a následně ženy (21,1 %). Nejvíce osob bylo usmrceno při dopravních nehodách zaviněných muži (celkem 6 osob, tj. 54,5 % všech osob usmrcených při těchto nehodách).

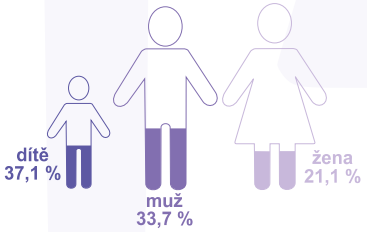

Kategorie chodce nehody a následky u chodce; rok 2019		tj. v %		tj. v %
muž	364	33,7	6	54,5
žena	228	21,1	4	36,4
dítě (do 15 let)	400	37,1	1	9,1
skupina dětí	8	0,7	0	0,0
jiná skupina	79	7,3	0	0,0
celkem	**1 079**	**100,0**	**11**	**100,0**

13,7 %

◀ ZAVINĚNO CHODCEM POD VLIVEM ALKOHOLU

Počet dopravních nehod zaviněných chodci pod vlivem alkoholu (celkem 148) v roce 2019 klesl oproti roku 2018 o 11. Na počtu zaviněných dopravních nehod se chodci pod vlivem podíleli 13,7 procenty.

Chování chodce nehody a následky u chodce; rok 2019		tj. v %		tj. v %
náhlé vstoupení do vozovky z chodníku apod.	489	45,3	6	54,5
jiné	154	14,3	1	9,1
špatný odhad vzdálenosti a rychlosti vozidla	121	11,2	4	36,4
náraz do vozidla z boku	118	10,9	0	0,0
zmatené, zbrklé, nerozhodné jednání	63	5,8	0	0,0
správné, přiměřené	54	5,0	0	0,0
náhlá změna směru chůze	37	3,4	0	0,0
náhlé vstoupení do vozovky z ostrůvku	33	3,1	0	0,0
hra dětí na vozovce	10	0,9	0	0,0

▲ CHOVÁNÍ CHODCE

Nejčastějším způsobem chování chodce, které zapříčinilo dopravní nehodu, se v roce 2019 stalo náhlé vstoupení do vozovky z chodníku nebo krajnice. Celkem tímto způsobem vzniklo 489 dopravních nehod, při kterých bylo 6 osob usmrceno.

Situace v místě nehody nehody a následky u chodce; rok 2019		
vstup chodce na signál VOLNO	3	0
vstup chodce na signál STŮJ	78	1
vstup chodce do vozovky v blízkosti přechodu (do 20m)	34	0
přecházení po vyznačeném přechodu	82	0
přecházení před/za vozidlem stojícím v zastávce	45	1
přecházení před/za vozidlem parkujícím	75	0
chůze, stání na chodníku	6	0
chůze po správné straně	8	0
chůze po nesprávné straně	18	0
přecházení mimo přechod (nad 20m)	379	5
jiná situace	351	4

▲ SITUACE V MÍSTĚ NEHODY

Při nehodách, které chodci zavinili, nejčastěji přecházeli mimo přechod, a to celkem ve 379 případech. Došlo při tom k usmrcení 5 osob.

NEHODY POD VLIVEM **ALKOHOLU**

POD VLIVEM ALKOHOLU

4 627	▲ 1
53	▼ -9
222	▲ 14
1 965	▼ -96

▼ POD VLIVEM ALKOHOLU

V roce 2019 bylo 4 627 dopravních nehod zaviněno pod vlivem alkoholu (oproti roku 2018 se jedná o nárůst pouze o 1 nehodu). Při takto zaviněných nehodách zemřelo 53 osob, 222 osob bylo zraněno těžce a 1 965 bylo zraněno lehce.

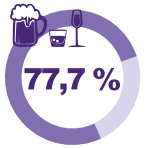

▼ ALKOHOL PODLE HODNOT

Nejvíce dopravních nehod způsobil viník, kterému byla naměřena hodnota nad 1,5 promile (celkem 2 923 nehod, což je o 105 nehod více než v roce 2018). Policie šetřila 3 593 nehod, kdy byl u viníka zjištěn alkohol nad 1 promile. To představuje 77,7 % všech nehod zaviněných pod vlivem alkoholu.

Nehody zaviněné pod vlivem alkoholu nebo jiných návykových látek rok 2019		+ / -		+ / -
Alkohol u viníka do 0,24‰	155	-39	5	1
Alkohol u viníka 0,24 až 0,5‰	325	14	2	-1
Alkohol u viníka 0,6 až 0,8‰	286	10	1	0
Alkohol u viníka 0,8 až 1,0‰	209	-25	1	-4
Alkohol u viníka 1,0 až 1,5‰	670	-69	8	-4
Alkohol u viníka 1,5‰ a více	2 923	105	30	-3
Alkohol a drogy	59	5	6	2
Alkohol celkem	**4 627**	**1**	**53**	**-9**
Drogy celkem	**269**	**9**	**9**	**-5**

Nehody zaviněné pod vlivem jiných návykových látek 2010 - 2019		
2010	151	14
2011	149	8
2012	154	3
2013	213	10
2014	220	4
2015	245	12
2016	251	10
2017	231	4
2018	260	14
2019	269	9

◀ VINÍK POD VLIVEM JINÝCH NÁVYKOVÝCH LÁTEK

Policie v roce 2019 řešila celkem 269 nehod, které byly zaviněny pod vlivem jiných návykových látek. Jedná se o nejvyšší počet takových nehod od roku 2010. Při těchto nehodách bylo usmrceno celkem 9 osob. Oproti roku 2018 se jedná o pokles počtu vyhaslých životů o 5.

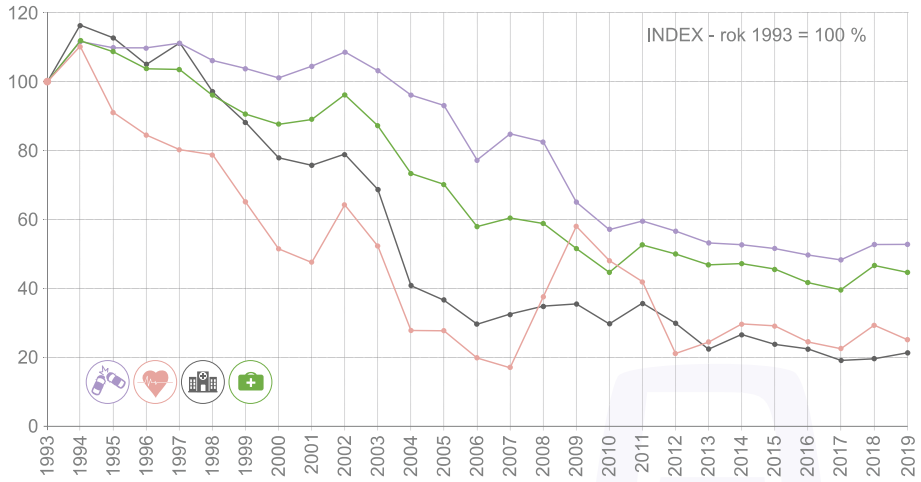

▲ VÝVOJ NEHOD POD VLIVEM ALKOHOLU

Z vývoje počtu nehod a následků dopravních nehod, kdy byl viník pod vlivem alkoholu, je patrné, že do roku 2017 docházelo k poklesu u všech sledovaných ukazatelů, v roce 2018 byl však zaznamenán nárůst u všech sledovaných parametrů. V roce 2019 poklesly fatální následky a počet lehce zraněných.

▼ VINÍK POD VLIVEM ALKOHOLU

Řidiči motorových vozidel způsobili 3 679 nehod pod vlivem alkoholu (zcela stejný počet jako v roce předchozím), to představuje 4,3 % jimi zaviněných nehod a 9,1 % osob usmrcených při nehodách z jejich viny. Řidiči nemotorových vozidel (např. cyklisté) zavinili pod vlivem 27,7 % takto zaviněných nehod (a při těchto nehodách bylo 22,2 % osob usmrceno). Chodci způsobili pod vlivem alkoholu 13,7 % jimi zaviněných nehod.

4,3 %	9,1%
27,7 %	22,2 %
13,7 %	9,1 %

NEHODY POD VLIVEM **ALKOHOLU**

▼ POD VLIVEM ALKOHOLU PODLE KRAJŮ

Nejvíce dopravních nehod zaviněných pod vlivem alkoholu se v roce 2019 stalo ve Středočeském, Jihomoravském a Moravskoslezském kraji. Nejvyšší podíl na celkovém počtu nehod měly tyto nehody v Jihočeském, Plzeňském, Karlovarském a Jihomoravském kraji. Nejvíce osob bylo při nehodách pod vlivem alkoholu usmrceno v Jihomoravském a Olomouckém kraji (v každém kraji 8 osob).

ČESKÁ REPUBLIKA
4 627 nehod (4,3 %), 53 usmrcených osob (9,7 %)

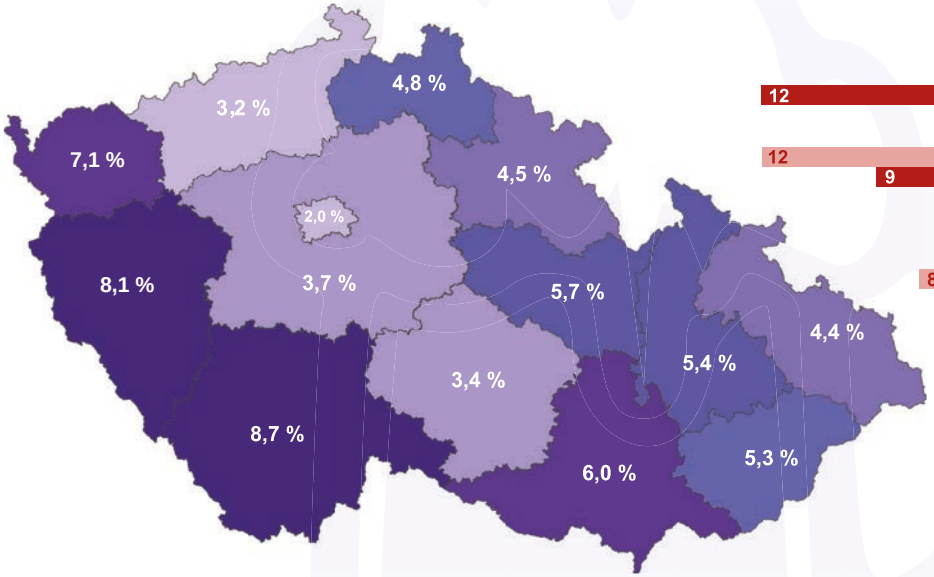

JIHOČESKÝ KRAJ
391 nehod (8,7 %), 0 usmrcených osob (0 %)

KARLOVARSKÝ KRAJ
186 nehod (7,1 %), 3 usmrcené osoby (23,1 %)

PARDUBICKÝ KRAJ
247 nehod (5,7 %), 5 usmrcených osob (16,1 %)

ZLÍNSKÝ KRAJ
244 nehod (5,3 %), 1 usmrcená osoba (5,3 %)

KRÁLOVÉHRADECKÝ KRAJ
236 nehod (4,5 %), 6 usmrcených osob (12,5 %)

STŘEDOČESKÝ KRAJ
587 nehod (3,7 %), 6 usmrcených osob (6,8 %)

ÚSTECKÝ KRAJ
360 nehod (3,2 %), 5 usmrcených osob (12,5 %)

PLZEŇSKÝ KRAJ
332 nehod (8,1 %), 1 usmrcená osoba (3,6 %)

JIHOMORAVSKÝ KRAJ
485 nehod (6,0 %), 8 usmrcených osob (12,7 %)

OLOMOUCKÝ KRAJ
295 nehod (5,4 %), 8 usmrcených osob (23,5 %)

LIBERECKÝ KRAJ
226 nehod (4,8 %), 0 usmrcených osob (0 %)

MORAVSKOSLEZSKÝ KRAJ
446 nehod (4,4 %), 6 usmrcených osob (11,3 %)

VYSOČINA
162 nehod (3,4 %), 2 usmrcené osoby (5,0 %)

HL. M. PRAHA
430 nehod (2,0 %), 2 usmrcené osoby (10,0 %)

▼ NEHODY POD VLIVEM ALKOHOLU PO MĚSÍCÍCH

Co do počtu nehod zaviněných pod vlivem alkoholu, stejně jako v předchozích dvou letech, jsou na prvních třech místech letní měsíce červen, červenec a srpen. Nejvíce osob bylo při takto zaviněných nehodách v roce 2019 usmrceno v červnu (12 usmrcených osob).

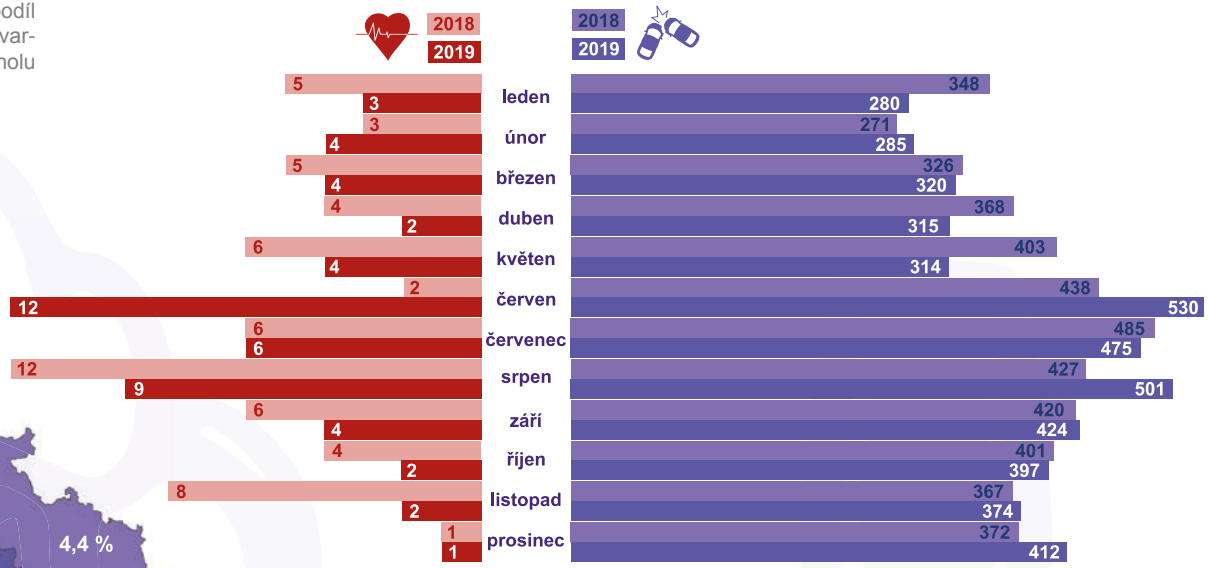

▶ NEHODY POD VLIVEM ALKOHOLU PO DNECH

Nejvyšší počet dopravních nehod byl stejně jako v předcházejících letech zachycen o víkendu. V sobotu v roce 2019 bylo pod vlivem alkoholu zaviněno 1 082 nehod (o 30 méně než v roce předchozím) a 14 osob při těchto nehodách zemřelo (o 3 méně než v roce 2018). Sobota je také nejtragičtějším dnem, neděle však nezůstává zcela pozadu – při nehodách pod vlivem alkoholu zahynulo celkem 12 osob. Třetí nejvyšší počty nehod i následků pod vlivem alkoholu evidujeme v pátek.

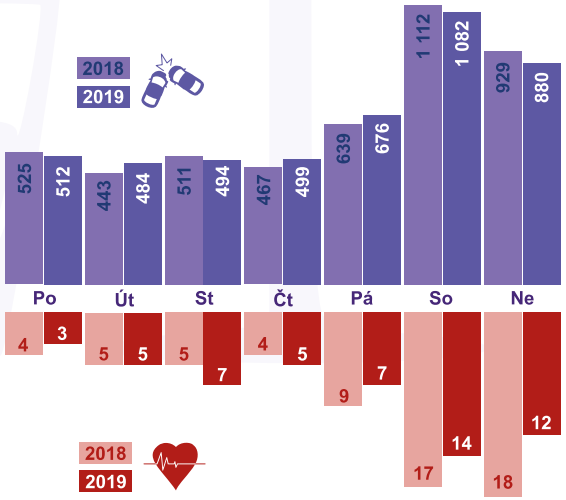

NEHODY PODLE **MÍSTA**

▼ MÍSTA NEHOD

V roce 2019 se mírně snížil počet nehod v obci, a to o 0,2 % v porovnání s rokem 2018, ale došlo k poměrně výraznému poklesu počtu osob usmrcených (o 11,2 %) a těžce zraněných (o 18,7 %) při těchto nehodách. Počet dopravních nehod, které se staly mimo obec, vzrostl o 8,9 %. Nejtěžší následky vzrostly o 0,3 %. Poklesl i počet osob usmrcených při nehodách, které se staly na dálnici, a to o 6,1 % proti roku 2018.

Místa nehod rok 2019					
V obci	71 714	150	1 053	13 579	3 863
Index-rok 2018 = 100 %	*99,8*	*88,8*	*81,3*	*95,9*	*101,8*
Mimo obec	35 858	397	1 057	10 356	2 976
Index-rok 2018 = 100 %	*108,9*	*100,3*	*90,3*	*93,7*	*108,1*
z toho dálnice	4 952	31	83	844	694
Index-rok 2018 = 100 %	*122,2*	*93,9*	*110,7*	*98,8*	*116,1*

▼ NEHODY V OBCI A MIMO OBEC

Porovnáním počtů nehod a následků v obci a mimo obec je i z údajů za rok 2019 patrné, že v obci došlo k vyššímu počtu dopravních nehod, více osob při těchto nehodách bylo zraněno těžce i lehce, nehody v obci dosáhly vyšší odhadnuté hmotné škody a dokonce 71,1 % nehod zaviněných pod vlivem alkoholu se stalo v obci. Naopak 72,6 % (tj. 397 osob) bylo usmrceno při nehodách na pozemních komunikacích ležících mimo obec.

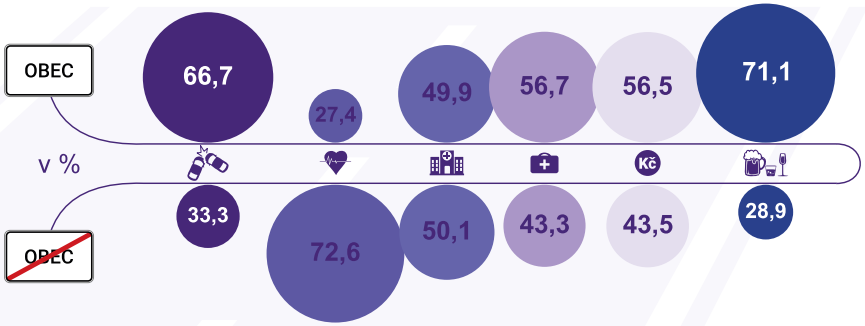

▶ VÝVOJ USMRCENÝCH OSOB V OBCI A MIMO OBEC

Jak je patrné z grafiky vývoje počtu usmrcených osob při dopravních nehodách od roku 2006 do roku 2019, docházelo od roku 2008 k poklesu počtu usmrcených osob při nehodách, které se staly v obci. V roce 2018 se tento počet opět zvýšil o 17 osob, v roce 2019 o 19 osob poklesl. Nejvyšší počet osob usmrcených při nehodách mimo obec byl ve sledovaném období zaznamenán v roce 2007 (741 usmrcených). V roce 2019 bylo při nehodách mimo obec usmrceno 397 osob, jedná se o pátý nejnižší počet za posledních 14 let.

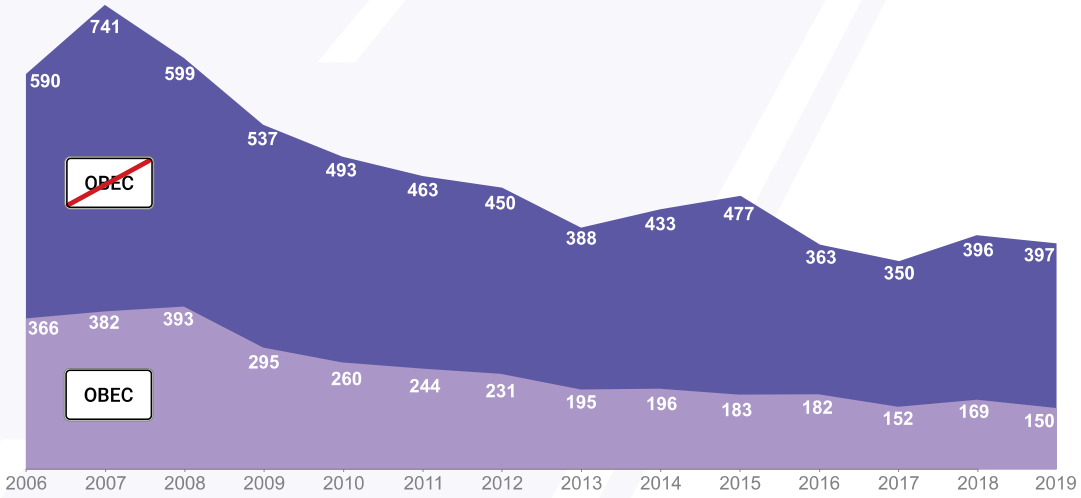

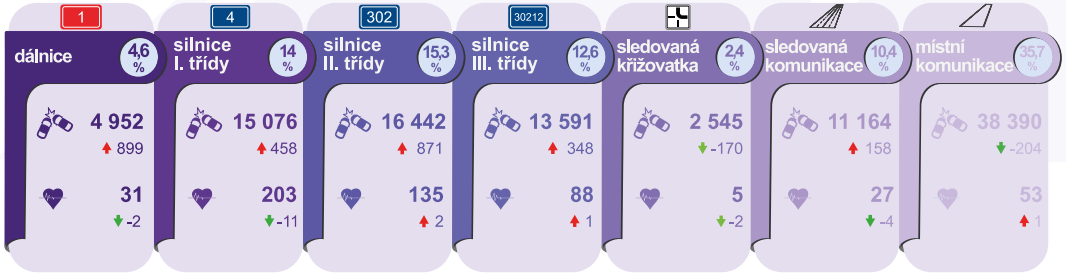

◀ DRUH KOMUNIKACE

Nejvíce dopravních nehod se v roce 2019 stalo na místních komunikacích a silnicích I., II. a III. třídy. Nejtragičtější byly nehody na silnicích I. třídy (zemřelo při nich 203 osob) a II. třídy (135 usmrcených osob). Nárůsty a poklesy jednotlivých ukazatelů jsou vyobrazeny v grafice, nad jejich rámec doplňujeme, že na účelových komunikacích (tj. polních, lesních a ostatních cestách) došlo v roce 2019 celkem k 5 412 dopravním nehodám (nárůst o 448 nehod), pět osob bylo při těchto nehodách usmrceno (což představuje v porovnání s rokem předchozím pokles o 3 osoby).

NEHODY PODLE **MÍSTA**

▼SMĚROVÉ POMĚRY KOMUNIKACE

Nejvíce dopravních nehod se v roce 2019 stalo na přímém úseku komunikace (67,3 % všech dopravních nehod), při těchto nehodách bylo usmrceno 255 osob (což představuje 46,6 % všech usmrcených osob). Druhým nejkritičtějším místem, co do četnosti nehod i počtu fatálních následků, jsou zatáčky.

Směrové poměry komunikace rok 2019		tj. v %		tj. v %
přímý úsek	72 359	67,3	255	46,6
přímý úsek po projetí zatáčky	5 710	5,3	74	13,5
zatáčka	11 788	11,0	126	23,0
křižovatka 4 ramenná	7 243	6,7	48	8,8
křižovatka 3 ramenná	9 013	8,4	41	7,5
křižovatka 5 a více ramenná	280	0,3	1	0,2
okružní křižovatka	1 179	1,1	2	0,4
Celkem	**107 572**	**100,0**	**547**	**100,0**

SRÁŽKA S VLAKEM ZABEZPEČENÝ PŘEJEZD

84	↑ 20
15	↑ 5
10	↑ 7
48	↑ 8

SRÁŽKA S VLAKEM NEZABEZPEČENÝ PŘEJEZD

68	↓ -17
3	↓ -5
3	↓ -6
24	↑ 5



▼SRÁŽKY S VLAKEM

V roce 2019 řešila policie celkem 152 nehod, kdy došlo ke srážce vozidla s vlakem na železničním přejezdu. Meziročně vzrostl počet nehod, počet těžce a lehce zraněných, počet usmrcených osob byl stejný jako v roce 2018.

SRÁŽKA S VLAKEM

152	↑ 3
18	– 0
13	↑ 1
72	↑ 13

Srážky s vlakem					Kč
1995	283	39	44	136	29 962 600
1996	314	32	48	125	24 479 500
1997	288	38	54	115	30 792 800
1998	232	27	36	108	24 977 100
1999	271	34	41	88	29 514 600
2000	241	35	37	75	22 670 000
2001	291	37	35	76	38 998 900
2002	244	35	52	113	57 780 700
2003	280	44	50	105	70 481 800
2004	275	39	43	100	57 226 400
2005	249	30	28	79	43 249 900
2006	262	22	27	111	52 787 100
2007	242	22	30	99	46 612 500
2008	218	23	25	108	49 795 000
2009	190	21	22	69	42 508 100
2010	239	34	33	93	65 968 500
2011	153	15	17	84	45 206 600
2012	171	16	22	94	56 061 800
2013	160	11	17	72	40 163 100
2014	149	23	16	53	54 374 500
2015	145	20	21	96	72 190 300
2016	144	18	10	65	44 036 300
2017	152	16	15	66	42 165 000
2018	149	18	12	59	76 769 900
2019	152	18	13	72	122 069 700

◀NEHODY NA ŽELEZNIČNÍCH PŘEJEZDECH

Na zabezpečeném železničním přejezdu došlo k 55,3 % všech srážek s vlakem, které šetřila Policie ČR, ovšem z celkových 18 osob usmrcených při těchto nehodách, jich 15 zemřelo právě na zabezpečených přejezdech. Podíl počtu usmrcených osob na zabezpečených železničních přejezdech dosáhl 83,3 % ze všech osob, které zemřely při střetech s vlakem.

ČASOVÉ ROZLOŽENÍ NEHOD

▼ NEHODY PO MĚSÍCÍCH

Z celkového přehledu dopravních nehod a jejich následků vyplývá, že měsícem s nejvyšším počtem dopravních nehod se stal opět říjen (9 950 dopravních nehod, tj. o 116 nehod méně než v roce 2018). Nejtragičtějším měsícem se stal srpen, kdy bylo při dopravních nehodách usmrceno 62 osob (tj. pokles o 2 osoby proti předchozímu roku).

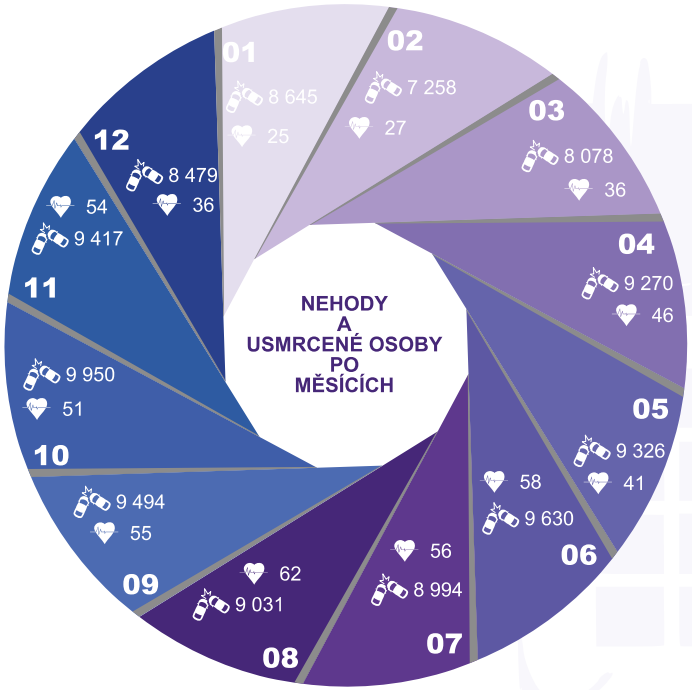

01 LEDEN

Leden je měsícem s nejnižším počtem usmrcených osob při dopravních nehodách. Oproti roku 2018 přesto došlo k poklesu o 14 osob (tj. o 35,9 % ve srovnání s lednem předchozího roku).

02 ÚNOR

V únoru šetřila policie nejméně nehod, obdobně jako v roce předešlém. Počet usmrcených je o 28,6 % vyšší než v únoru 2018.

03 BŘEZEN

V březnu bylo oproti stejnému měsíci předchozího roku při dopravních nehodách usmrceno o 28,6 % osob více (tj. o 8 osob). Jedná se o jeden ze dvou nejvyšších procentuálních nárůstů fatálních následků

04 DUBEN

Duben se stal měsícem s nejvyšším procentuálním nárůstem počtu nehod v porovnání s rokem předchozím, a to o 8,0 % (tj. nárůst o 689 nehod).

05 KVĚTEN

Květen byl jedním ze tří měsíců s nejvyšším poklesem fatálních následků. Ve srovnání s květnem 2018 zemřelo při dopravních nehodách o 14 osob méně (tj. o 25,5 %).

06 ČERVEN

Červen byl měsícem s nejvyšším nárůstem počtu nehod, a to jak v absolutním vyjádření (o 754 nehod), tak v procentuálním vyjádření (o 8,5 %). Zároveň se stal i měsícem s nejvyšším nárůstem počtu usmrcených osob (o 11 osob).

07 ČERVENEC

Počet červencových nehod nepřekročil 9 000, nicméně při těchto nehodách zemřelo o 56 osob, což z něj činí třetí měsíc s nejvyšším počtem usmrcených při dopravních nehodách.

08 SRPEN

Počet usmrcených se v srpnu vyšplhal na 62 osob, což z tohoto měsíce učinilo nejtragičtější měsíc roku. A to i přesto, že v tomto měsíci byl zaznamenán nejvyšší procentuální pokles počtu nehod (o 1,5 % oproti srpnu 2018).

09 ZÁŘÍ

V září při dopravních nehodách na pozemních komunikacích vyhaslo 55 životů. I když je to počet příznivější o 9 životů proti loňskému roku, je září čtvrtým nejtragičtějším měsícem.

10 ŘÍJEN

Nejvyšší počet nehod se stal v říjnu (9 950 nehod, pokles o 1,2 %). Počet fatálních následků zůstal shodný (51 usmrcených osob).

11 LISTOPAD

Listopad se stal měsícem s nejvyšším procentuálním nárůstem počtu nehod (o 4,8 %). Počtem 54 usmrcených uzavírá pětici nejtragičtějších měsíců roku 2019.

12 PROSINEC

Nejvyšší pokles počtu usmrcených osob v roce 2019 byl zaznamenán právě v prosinci. Při dopravních nehodách vyhaslo o 16 životů méně než v předcházejícím roce (v procentuálním vyjádření o 30,8 % méně).

▼ ROZDÍLY V USMRCENÝCH

V pěti z dvanácti měsíců došlo k nárůstu počtu usmrcených při dopravních nehodách. K poklesu tragických následků došlo zejména v prosinci (o 16 osob), v lednu (o 14 osob) a v květnu (o 14 osob). Měsícem s nejhorší bilancí je červen.



▼ DNY V TÝDNU

Dnem, kdy došlo k nejvyššímu počtu dopravních nehod, byl i v roce 2019 pátek, počet nehod ve srovnání s předchozím rokem v tento den vzrostl o 389. Nejtragičtějším dnem v týdnu se stalo pondělí, kdy došlo k usmrcení 90 osob.

PÁTEK — 17 374

PONDĚLÍ — 90

ČASOVÉ ROZLOŽENÍ NEHOD

▼ NEHODY A USMRCENÉ OSOBY PODLE DNŮ V TÝDNU

Dnem s nejvyšším počtem nehod v roce 2019 se stal pátek. Nejvyšší nárůst počtu nehod byl zaznamenán u úterních nehod (o 893 nehod). Nejtragičtějším dnem se stalo pondělí, kdy bylo usmrceno celkem 90 osob. Nejvýraznější pokles počtu fatálních následků byl zaznamenán u sobotních nehod (o 17 usmrcených osob méně), naopak nejvyšší nárůst počtu usmrcených osob byl vykázán u čtvrtečních nehod (nárůst o 26 usmrcených osob).

▼ NEHODY PODLE HODINY

Nejvíce dopravních nehod se v roce 2019 stalo mezi 14. a 18. hodinou, s maximem mezi 15. a 16. hodinou, kdy se stalo celkem 6 285 nehod. Nejtragičtější byly nehody, které se staly mezi 14. a 16. hodinou (celkem 84 usmrcených osob).

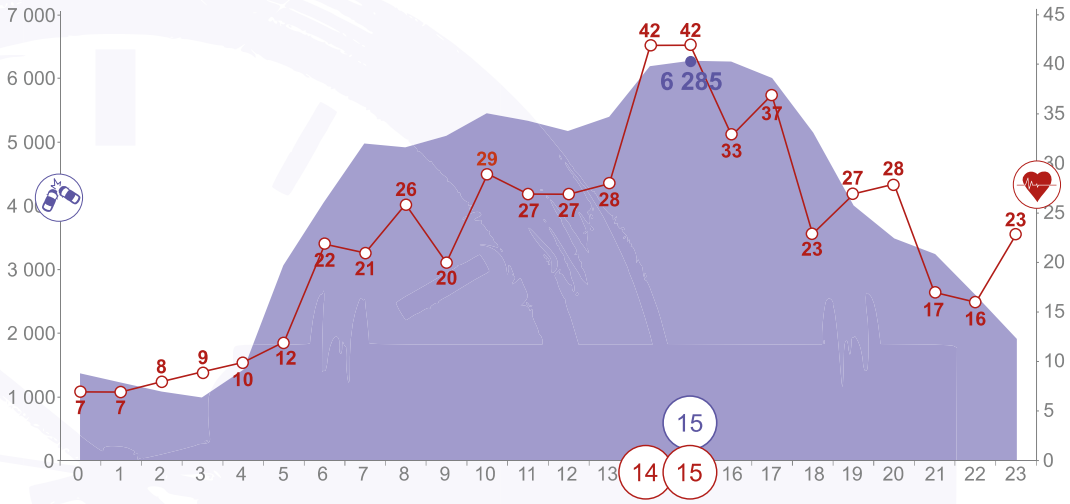

▼ NEJVYŠŠÍ POČTY NEHOD A USMRCENÝCH OSOB

Dnem s nejvyšším počtem nehod (441 nehod) se stal pátek 14. června 2019. Celkově nejtragičtějším dnem v roce se stalo pondělí 11. listopadu 2019, kdy při nehodách zemřelo osm osob.

NEJVYŠŠÍ POČET NEHOD

pátek	14.6.2019	441
pondělí	9.9.2019	423
pondělí	20.5.2019	412
čtvrtek	14.11.2019	411
středa	11.12.2019	410

NEJVYŠŠÍ POČET USMRCENÝCH

pondělí	11.11.2019	8
středa	5.6.2019	6
pondělí	26.8.2019	6
čtvrtek	12.9.2019	6

NÁSLEDKY DOPRAVNÍCH NEHOD

▼ USMRCENÉ OSOBY

Celkově nejvyšší podíl na počtu osob usmrcených při dopravních nehodách na pozemních komunikacích mají řidiči. Mezi nimi nejčastěji řidiči osobních automobilů, motocyklů a cyklisté. Nejvíce spolujezdců bylo usmrceno v osobních automobilech (82 usmrcených, tj. 15 % všech usmrcených osob). Chodci představují 17 % usmrcených osob.

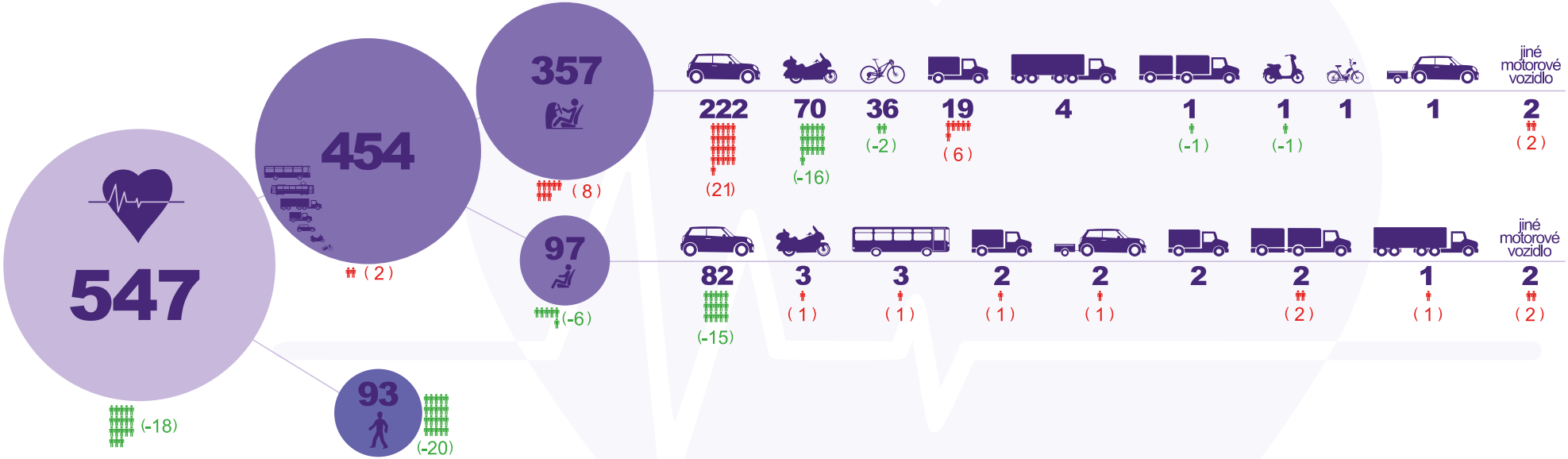

▲ NÁRŮSTY A POKLESY

Nejvyšší nárůst počtu usmrcených osob v porovnání s rokem 2018 byl zaznamenán u řidičů osobních vozidel (o 21 usmrcených osob více). Naopak nejvýraznější pokles byl zaznamenán u počtu usmrcených chodců a řidičů motocyklů.

NEJZRANITELNĚJŠÍ ÚČASTNÍCI ▶

Mezi nejzranitelnější účastníky v silničním provozu patří i podle dat roku 2019 chodci, řidiči motocyklů a cyklisti. Celkem bylo při dopravních nehodách usmrceno 204 těchto účastníků, což představuje 37,3 % všech osob usmrcených následkem dopravní nehody (tento podíl v porovnání s předchozím rokem klesl o 4,7 procentního bodu).

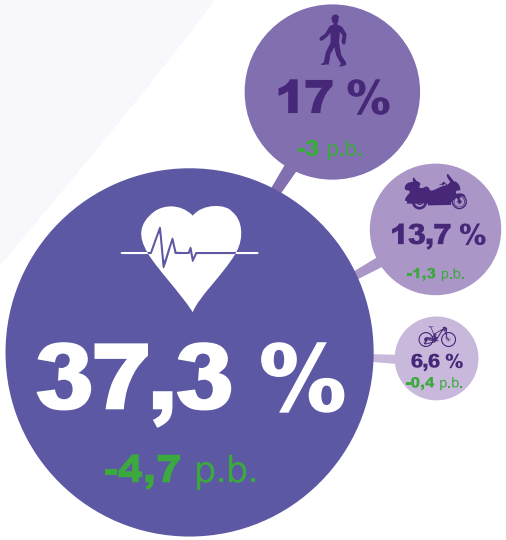

NÁSLEDKY DOPRAVNÍCH NEHOD

▼ USMRCENÉ OSOBY PODLE VĚKU

Při dopravních nehodách, které se staly v roce 2019, byly usmrceny nejčastěji osoby ve věku nad 64 let. Z celkového počtu 123 usmrcených bylo 70 řidičů, 18 spolujezdců a 35 chodců. Ze všech věkových skupin je u této věkové skupiny nejvýrazněji zastoupena kategorie chodců. Nejvyšší počet usmrcených řidičů byl zaznamenán u věkové kategorie 25 – 34 let.

▼ USMRCENÉ OSOBY PODLE POHLAVÍ

Celkově 77,5 % usmrcených osob při dopravních nehodách tvořili v roce 2019 muži. Ve vozidlech bylo usmrceno celkem 454 osob, z toho 355 mužů, 86 žen, 8 chlapců a 5 dívek. Z 93 usmrcených chodců bylo 59 mužů, 31 žen, 2 chlapci a 1 dívka.

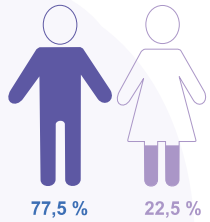

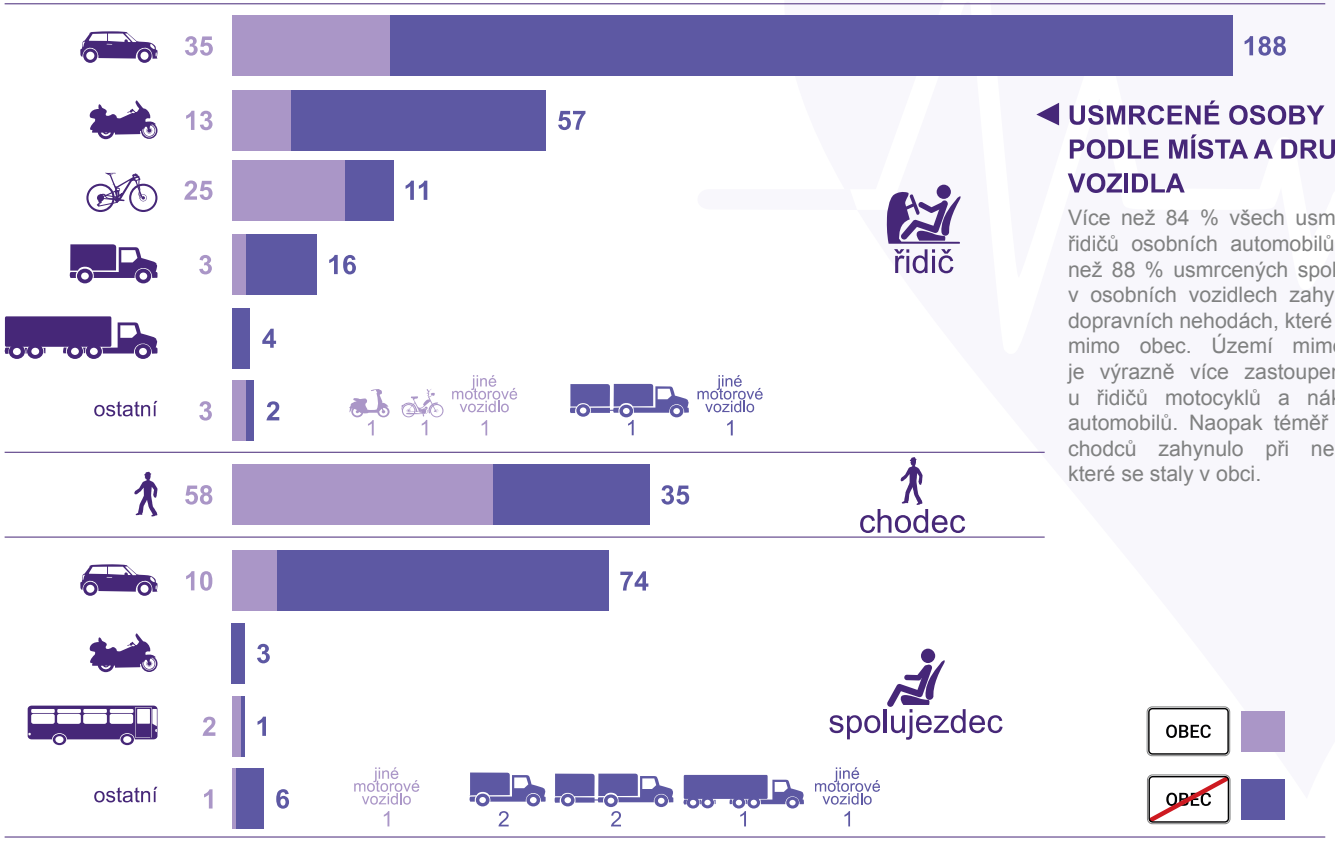

◀ USMRCENÉ OSOBY PODLE MÍSTA A DRUHU VOZIDLA

Více než 84 % všech usmrcených řidičů osobních automobilů a více než 88 % usmrcených spolujezdců v osobních vozidlech zahynulo při dopravních nehodách, které se staly mimo obec. Území mimo obec je výrazně více zastoupeno také u řidičů motocyklů a nákladních automobilů. Naopak téměř 62,4 % chodců zahynulo při nehodách, které se staly v obci.

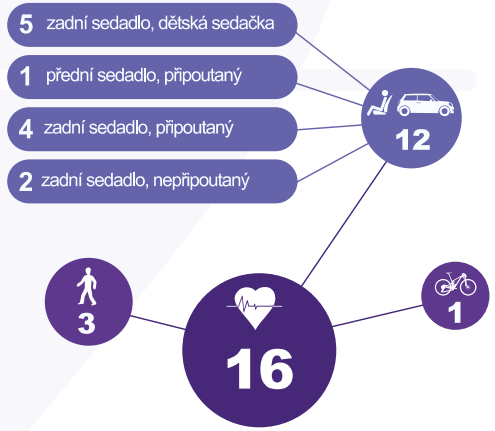

▲ USMRCENÉ DĚTI

Jak je patrné z grafiky, v roce 2019 vyhaslo při dopravních nehodách 16 dětských životů (o 3 méně než v roce 2018). Tři z usmrcených dětí byli chodci, 12 dětí byli spolujezdci v osobním automobilu a jedno dítě bylo cyklista. Z dětí usmrcených při dopravních nehodách v automobilu byly dvě na zadní sedačce nepřipoutané bezpečnostním pásem.

NÁSLEDKY DOPRAVNÍCH NEHOD

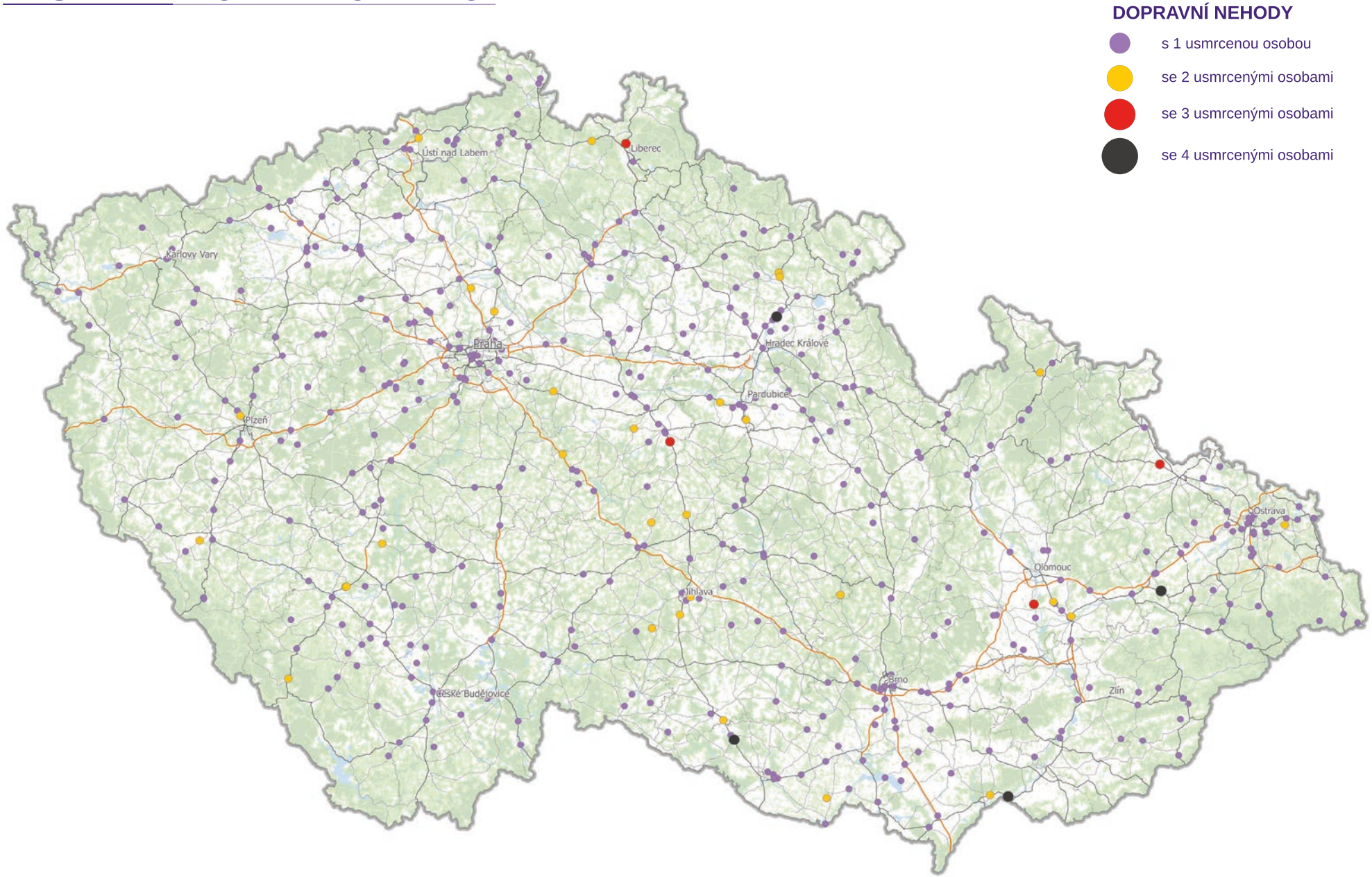

HMOTNÉ **ŠKODY**

Kč

6,8

mld.

▲ HMOTNÉ ŠKODY

Celková hmotná škoda odhadnutá na místě dopravní nehody příslušníky Policie ČR se v roce 2019 vyšplhala na 6 838 597 100 Kč.

Kč

∅

63 572

1 nehoda

▲ HMOTNÉ ŠKODY

Průměrně na jednu nehodu v roce 2019 připadla odhadnutá škoda ve výši 63 572 Kč.

▼ VÝVOJ HMOTNÉ ŠKODY

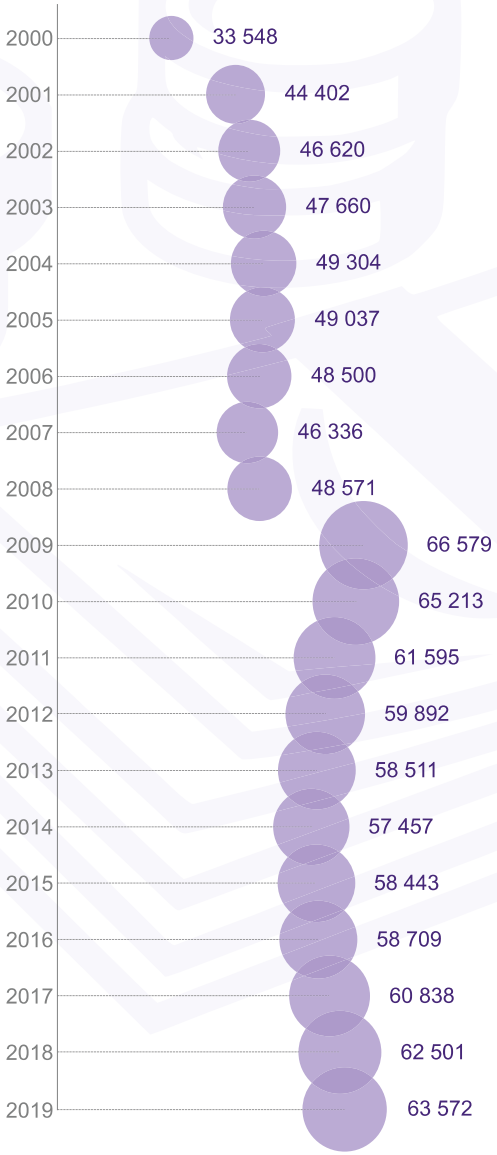

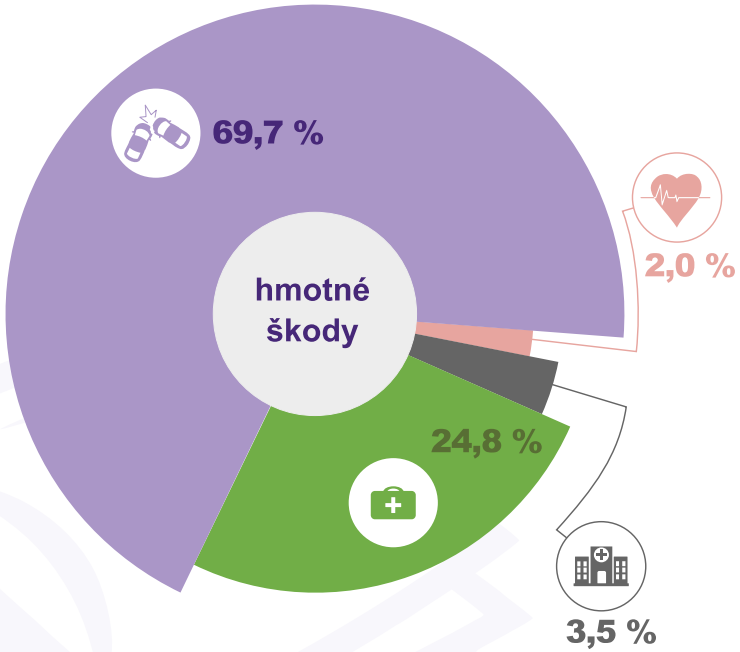

NEHODY S USMRCENÍM

Přestože na dopravní nehody, při nichž došlo k usmrcení některého z účastníků, v roce 2019 připadají jen 2 % z celkového odhadu hmotných škod, je průměrná výše škody na jednu takovou nehodu 273 415 Kč.

NEHODY S TĚŽKÝM ZRANĚNÍM

Nehody, při nichž došlo k těžkému zranění, tvoří 3,5 % z celkové výše odhadu hmotné škody. Průměrná výše škody připadající na jednu takovou nehodu dosáhla v roce 2019 na částku 131 347 Kč.

NEHODY S LEHKÝM ZRANĚNÍM

Výrazněji se na celkovém odhadu hmotné škody podílejí nehody, při nichž došlo „pouze“ k lehkému zranění. Ty tvoří 24,8 % odhadnutých hmotných škod celkem při průměru škody na jednu takovou nehodu 91 779 Kč.

NEHODY S HMOTNOU ŠKODOU

Nehody, při nichž došlo pouze k hmotné škodě a nikdo nebyl zraněn ani usmrcen, se na celkovém odhadu hmotné škody podílejí 69,7 procenty. Průměrná výše škody připadající na jednu takovou nehodu činila 54 948 Kč.

DRUH NEHODY

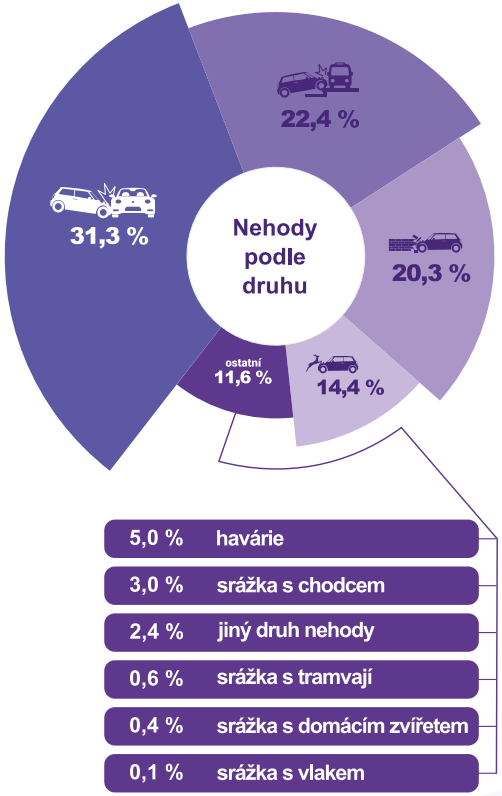

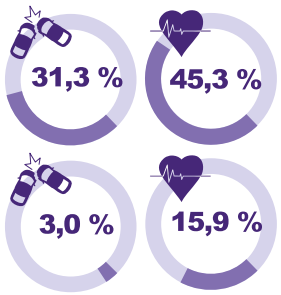

SRÁŽKA S JEDOUCÍM NEKOLEJOVÝM VOZIDLEM

Nejčastějším druhem nehody byla i v roce 2019 srážka s jedoucím nekolejovým vozidlem, a to v případě 33 703 nehod, což je o 1 556 nehod méně než v roce předcházejícím. Při těchto nehodách bylo usmrceno celkem 248 osob. Z pohledu závažnosti nehod lze konstatovat, že na 1 000 těchto nehod připadá 7,4 usmrcených osob.

SRÁŽKA S CHODCEM

Celkový počet dopravních nehod, kdy došlo ke srážce s chodcem, byl 3 265, což představuje 3 % ze všech nehod. Při těchto nehodách bylo usmrceno 87 osob, což je o 27 osob méně než v roce předcházejícím. Závažnost těchto nehod byla poměrně vysoká – na 1 000 nehod připadlo 26,6 usmrcených.

Druh nehody; rok 2019		+/-		+/-	závažnost nehod
srážka s jedoucím nekolejovým vozidlem	33 703	-1 556	248	-19	7,4
srážka s vozidlem zaparkovaným	24 051	1 314	5	-4	0,2
srážka s pevnou překážkou	21 829	264	154	41	7,1
srážka s chodcem	3 265	-267	87	-27	26,6
srážka s lesní zvěří	15 510	3 116	1	-1	0,1
srážka s domácím zvířetem	473	-4	0	-1	0,0
srážka s vlakem	152	3	18	0	118,4
srážka s tramvají	647	-17	1	1	1,5
havárie	5 376	-285	31	-4	5,8
jiný druh nehody	2 566	240	2	-4	0,8

SRÁŽKA S PEVNOU PŘEKÁŽKOU

Srážka s pevnou překážkou se na celkovém počtu nehod v roce 2019 podílela 20,3 %. Oproti roku 2018 se těchto nehod stalo o 264 více. Při srážce s pevnou překážkou bylo usmrceno 154 osob, což je o 41 osob více než v roce předcházejícím. Na 1000 nehod tohoto druhu pak připadá 7,1 usmrcených osob.

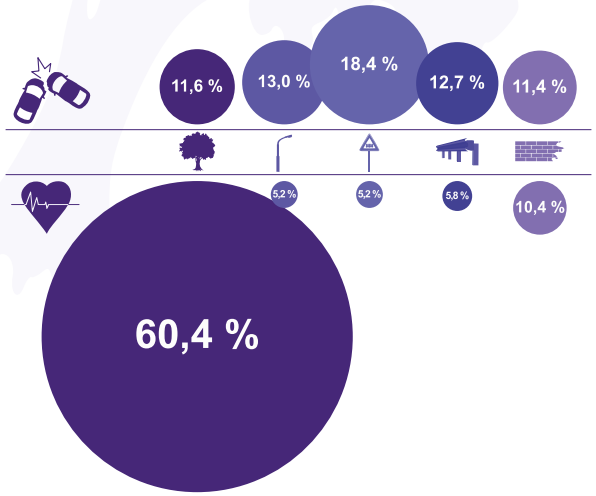

STROM

V 2 529 případech byl v roce 2019 pevnou překážkou strom. Při těchto nehodách bylo usmrceno 93 osob, tj. o 20 osob více než v roce 2018. Na 1000 nehod tedy připadá 36,8 usmrcených, závažnost nehod je tedy v tomto případě ze všech pevných překážek nejvyšší.

SLOUP (TELEFONNÍ, VEŘEJNÉHO OSVĚTLENÍ....)

Sloup byl pevnou překážkou v 2 843 případech, usmrceno při těchto nehodách bylo 8 osob, což je o 3 osoby více než v roce 2018.

SLOUPEK DOPRAVNÍ ZNAČKY, PATNÍK, ODRAZNÍK ...

Při 4 020 nehodách byl pevnou překážkou sloupek dopravní značky, patník, odrazník nebo směrový sloupek. Usmrceno bylo 8 osob, což je o 4 osoby více než v roce předcházejícím.

ZEĎ, PEVNÁ ČÁST MOSTŮ, PODJEZDŮ, TUNELŮ

Náraz do zdi, pevné části mostů, podjezdů, tunelů, atp. se stal v 2 486 případech. Došlo k usmrcení 16 osob. Jedná se o druhý druh nehody v pořadí s největší závažností – na 1000 nehod připadá 6,4 usmrcených osob.

SVODIDLO

Do svodidel evidujeme v roce 2019 náraz při 2 780 nehodách. Při nárazu do svodidel bylo usmrceno 9 osob, na 1 000 nehod tedy připadají 3,2 usmrcené osoby.

JINÁ PŘEKÁŽKA (ZÁBRADLÍ, OPLOCENÍ...)

Pod druh jiná překážka spadá například zábradlí, oplocení, násep, nástupní ostrůvek atp. Srážka s nimi se stala v 6 483 případech, usmrceno bylo celkem 18 osob (o 8 více než v roce 2018).

NEHODY **V KRAJÍCH**

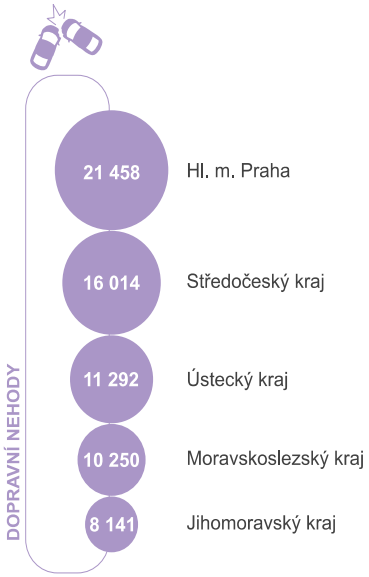

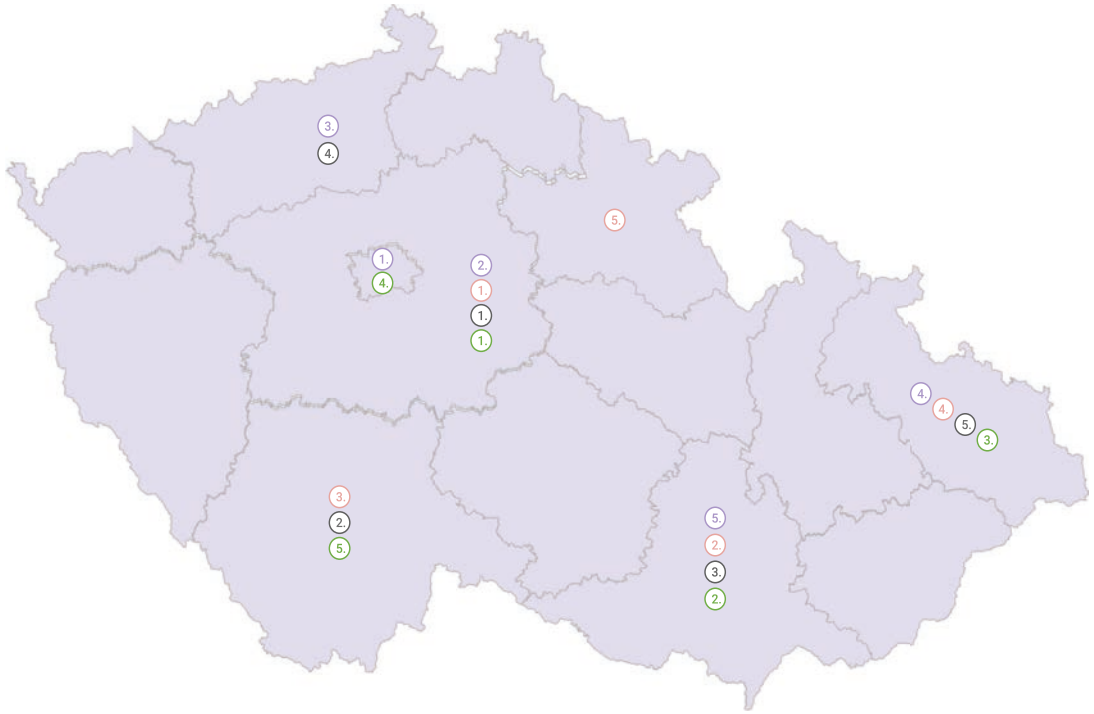



▼ POČET NEHOD V KRAJÍCH

Pomyslné první místo v počtu nehod zaujímá opět hlavní město Praha (21 458, pokles o 1 309 nehod). Nad 10 000 dopravních nehod za rok policie šetřila i na území Středočeského (16 014 nehod), Ústeckého kraje (nárůst o 472 nehod) a Moravskoslezského kraje (za 10 let poprvé více než 10 tisíc nehod). Nejvyšší nárůst počtu nehod byl zaznamenán v kraji Středočeském (o 1 148 nehod, tj. o 7,7 %).

▼ POČET USMRCENÝCH OSOB V KRAJÍCH

Nejvíce osob bylo usmrceno při dopravních nehodách, které se staly na území Středočeského kraje (88 osob), tento počet je o 18 osob nižší než v roce 2018 a Středočeský kraj je tak krajem s nejvyšším poklesem počtu fatálních následků. Nejvyšší nárůst počtu usmrcených (o 30 osob) byl zachycen v Královéhradeckém kraji.

▼ POČET TĚŽCE ZRANĚNÝCH OSOB V KRAJÍCH

Nejvíce osob bylo těžce zraněno také při nehodách ve Středočeském kraji, i zde se jedná o výrazný pokles (o 53 těžce zraněných méně než v roce 2018). Více než 200 osob bylo těžce zraněno také při nehodách na území Jihočeského, Jihomoravského a Ústeckého kraje.

▼ POČET LEHCE ZRANĚNÝCH OSOB V KRAJÍCH

Při nehodách na území Středočeského kraje bylo také nejvíce osob zraněno lehce (celkem 3 295, tj. o 47 osob méně než v roce 2018). Nad 2 000 osob bylo lehce zraněno při nehodách také na území Jihomoravského a Moravskoslezského kraje.

NEHODY **V KRAJÍCH**

Kraj; počet nehod	2005	2006	2007	2008	2009	2010	2011	2012	2013	2014	2015	2016	2017	2018	2019
Hl.m. Praha		34 689	33 484	30 251	15 583	18 190	16 572	17 795	18 593	19 306	21 462	22 876	23 032	22 767	21 458
Středočeský	27 047		24 254	22 053	11 183	9 870	9 889	10 595	11 266	11 604	12 463	13 833	14 707	14 866	16 014
Jihočeský	13 027	11 463	11 343	9 623	3 206	2 899	3 015	3 207	3 557	3 753	3 916	4 223	4 301	4 360	4 495
Plzeňský	11 800	10 538	10 151	8 968	3 217	2 813	3 107	3 453	3 121	2 905	3 205	3 352	3 590	3 673	4 091
Ústecký	14 579	13 755	13 650	12 294	8 033	7 217	7 126	7 551	8 230	8 372	9 707	10 002	10 638	10 820	11 292
Královéhradecký	10 094	9 085	8 696	7 382	3 692	3 697	3 843	4 281	4 164	4 254	4 460	4 774	5 163	5 074	5 191
Jihomoravský	18 157	16 593	16 022	14 174	3 642	5 650	5 941	6 670	6 701	6 950	7 056	7 094	7 587	7 689	8 141
Moravskoslezský	20 398	19 248	18 604	16 466	8 572	7 902	8 071	8 145	8 288	8 317	8 899	9 072	9 624	9 705	10 250
Olomoucký	9 962	9 658	9 545	8 386	4 407	4 156	4 274	4 406	4 432	4 450	4 738	4 979	5 161	5 251	5 508
Zlínský	8 453	7 904	7 481	5 596	1 798	1 780	2 014	3 025	3 314	3 484	3 680	4 044	4 215	4 228	4 592
Vysočina	8 688	8 132	8 086	6 623	1 843	2 390	2 594	3 295	3 696	3 709	4 114	4 151	4 423	4 448	4 810
Pardubický	8 233	7 788	7 747	6 814	3 501	3 357	3 582	3 726	3 622	3 451	3 482	3 695	3 970	4 348	4 358
Liberecký	9 018	8 564	7 993	7 088	4 366	3 864	3 620	3 859	3 788	3 572	3 889	4 094	4 443	4 558	4 752
Karlovarský	6 457	5 935	5 680	4 658	1 772	1 737	1 489	1 396	1 626	1 732	1 996	2 675	2 967	2 977	2 620

Kraj; počet usmrcených osob	2005	2006	2007	2008	2009	2010	2011	2012	2013	2014	2015	2016	2017	2018	2019
Hl.m. Praha	61	56	33	38	40	29	39	26	29	20	25	21	17	31	20
Středočeský	190	160	201	166	124	106	97	110	88	116	102	106	63	106	88
Jihočeský	107	70	99	92	74	72	67	71	54	63	62	51	52	59	58
Plzeňský	60	60	70	65	61	49	45	52	43	40	39	41	53	44	28
Ústecký	91	65	78	84	72	60	54	59	48	57	44	32	47	37	40
Královéhradecký	55	65	48	57	53	57	57	57	37	35	34	33	24	18	48
Jihomoravský	108	94	131	99	81	70	67	50	55	66	81	49	59	49	63
Moravskoslezský	94	101	108	96	93	71	70	68	68	51	53	45	44	54	53
Olomoucký	69	69	89	59	51	45	45	40	27	28	51	40	24	35	34
Zlínský	61	35	57	45	43	40	38	31	35	33	41	27	24	22	19
Vysočina	79	53	72	65	34	52	33	39	36	43	35	30	29	35	40
Pardubický	72	52	64	55	47	60	48	42	35	34	46	38	30	33	31
Liberecký	42	45	46	37	25	18	26	25	20	28	23	19	24	21	12
Karlovarský	38	31	27	34	34	24	21	11	8	15	24	13	12	21	13

NEHODY **V KRAJÍCH**

Kraj; počet těžce zraněných osob	2005	2006	2007	2008	2009	2010	2011	2012	2013	2014	2015	2016	2017	2018	2019
Hl.m. Praha	393	357	352	334	347	279	279	236	228	206	179	194	156	182	114
Středočeský	778	775	716	656	556	456	472	463	410	435	393	441	337	403	350
Jihočeský	320	266	297	248	237	207	266	240	208	203	194	191	258	256	239
Plzeňský	130	136	102	178	146	79	99	169	155	113	102	107	83	93	101
Ústecký	368	371	324	324	286	192	233	185	216	215	211	184	198	186	203
Královéhradecký	332	236	273	221	236	195	206	182	139	176	125	159	139	176	141
Jihomoravský	365	315	325	340	301	280	323	330	279	315	293	304	240	326	226
Moravskoslezský	383	358	370	337	316	286	299	296	275	252	273	227	218	216	150
Olomoucký	279	271	315	243	241	192	182	179	178	152	116	154	109	93	103
Zlínský	256	205	214	231	229	172	179	191	206	184	167	190	167	122	120
Vysočina	229	201	191	195	189	115	188	186	159	158	149	118	145	116	104
Pardubický	231	203	205	222	193	141	155	138	149	154	163	142	140	142	123
Liberecký	206	173	159	182	145	137	117	126	108	116	122	101	92	94	76
Karlovarský	126	123	117	98	114	92	94	65	72	83	53	68	57	60	60

Kraj; počet lehce zraněných osob	2005	2006	2007	2008	2009	2010	2011	2012	2013	2014	2015	2016	2017	2018	2019
Hl.m. Praha	2 603	2 047	1 923	1 941	2 082	1 893	1 962	2 009	2 116	2 070	2 078	1 983	1 951	2 165	1 958
Středočeský	3 928	3 450	3 705	3 650	3 473	2 982	2 977	2 954	2 858	3 098	3 232	3 256	3 477	3 342	3 295
Jihočeský	2 015	1 627	1 825	1 742	1 800	1 603	1 758	1 803	1 797	1 902	1 937	2 079	1 973	1 967	1 931
Plzeňský	1 932	1 760	1 879	1 731	1 749	1 401	1 535	1 565	1 451	1 517	1 693	1 853	1 828	1 730	1 626
Ústecký	2 135	1 791	1 848	2 055	1 902	1 651	1 518	1 572	1 554	1 726	1 771	1 842	1 833	1 925	1 823
Královéhradecký	1 363	1 302	1 330	1 273	1 215	1 182	1 217	1 209	1 133	1 329	1 281	1 247	1 369	1 333	1 202
Jihomoravský	2 971	2 642	2 681	2 443	2 307	2 217	2 444	2 341	2 491	2 580	2 726	2 572	2 662	2 776	2 772
Moravskoslezský	2 813	2 478	2 517	2 582	2 304	2 331	2 348	2 248	2 185	2 179	2 289	2 161	2 054	2 215	2 218
Olomoucký	1 517	1 337	1 553	1 420	1 412	1 263	1 350	1 357	1 367	1 333	1 418	1 518	1 524	1 486	1 382
Zlínský	1 299	1 211	1 297	1 180	1 109	1 122	1 077	1 154	1 149	1 279	1 306	1 327	1 363	1 382	1 381
Vysočina	1 683	1 367	1 490	1 478	1 267	1 164	1 241	1 314	1 277	1 350	1 398	1 445	1 394	1 512	1 270
Pardubický	1 668	1 381	1 492	1 466	1 338	1 141	1 269	1 273	1 356	1 430	1 379	1 434	1 466	1 537	1 386
Liberecký	1 218	1 078	1 123	1 109	1 128	1 075	1 199	1 173	1 194	1 109	1 174	1 158	1 233	1 249	1 140
Karlovarský	829	760	719	706	691	585	624	618	649	753	744	626	613	596	551

NEHODY **V KRAJÍCH**

▼NEHODY V KRAJÍCH PODLE UKAZATELŮ

Pro lépe vypovídající porovnání nehodovosti v krajích České republiky byly zkonstruovány relativní ukazatele – počet usmrcených na 100 000 obyvatel a počty nehod na 1 km dálnice, silnice I. třídy, II. třídy a III. třídy. Tyto ukazatele jsou zobrazeny v kartogramech. U každého je pak uveden průměr v České republice.

▼POČET USMRCENÝCH NA 100 000 OBYVATEL

V kartogramu jsou vyobrazeny hodnoty ukazatele počtu usmrcených na 100 000 osob žijících v kraji. Republikový ukazatel vykázal hodnotu 5,13 usmrcených osob na 100 000 osob žijících v České republice. V rámci krajů bylo maximum vykázáno v Jihočeském kraji, kde na 100 000 obyvatel připadá 9,02 osob usmrcených při dopravních nehodách. Následuje kraj Královéhradecký (8,71) a Vysočina (7,85). Naopak nejnižší hodnoty byly zjištěny v hlavním městě Praze, kde na 100 000 obyvatel připadá 1,52 usmrcených osob. Nízké hodnoty vykazují také kraje Liberecký (2,71) a Zlínský (3,26).

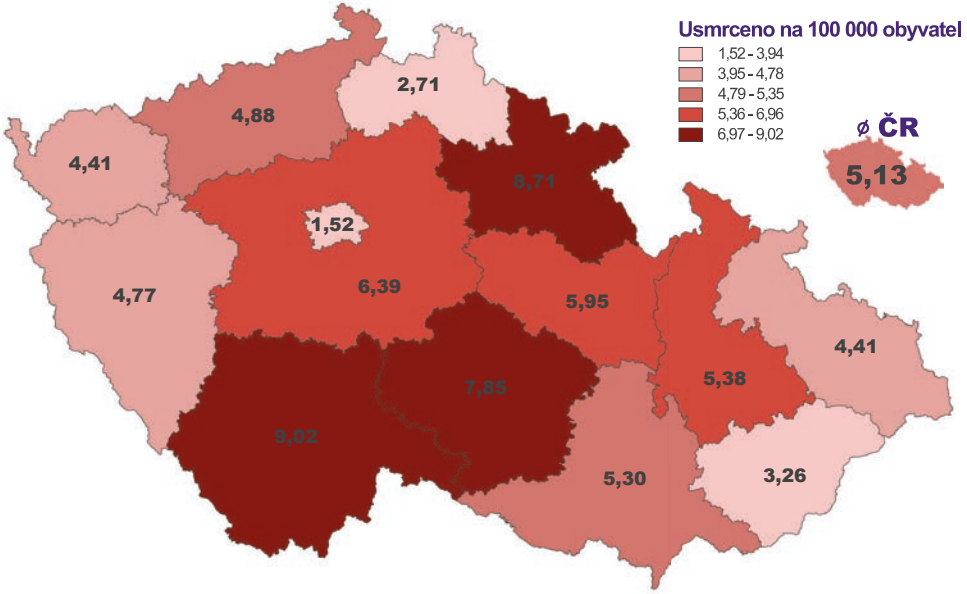

Z následujících porovnání bylo vypuštěno hlavní město Praha, protože se na jeho území vykazují nehody na silnicích I., II., III. třídy jako nehody na místních komunikacích.

▼POČET NEHOD NA 1 KM DÁLNICE

Z hlediska počtu nehod na 1 km dálnice nejvyšší hodnotu vykázal Středočeský kraj (6,73 nehod na 1 km dálnice). Druhý nejhorší výsledek byl zaznamenán u kraje Vysočina, kde na 1 km dálnice (na jeho území bylo v roce 2019 v provozu 92,48 km dálnic) připadá 6,09 nehod. Následuje Ústecký kraj s 3,81 nehodami na 1 km dálnice.

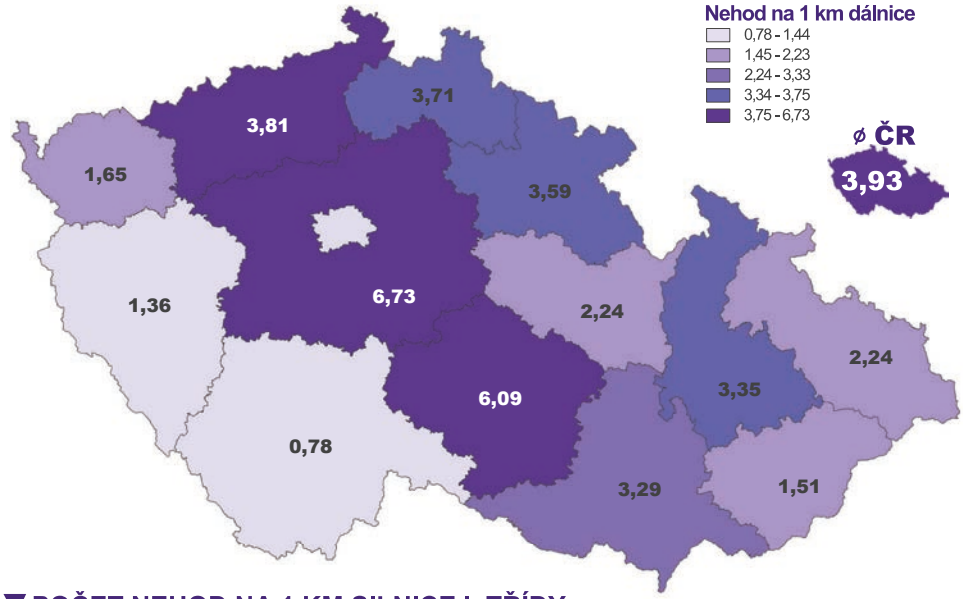

▼POČET NEHOD NA 1 KM SILNICE I. TŘÍDY

Nejméně nehod na 1 km silnice I. třídy bylo zjištěno na území Plzeňského kraje (1,30 dopravních nehod na 1 km při celkové délce 414,98 km těchto silnic). Druhou nejnižší hodnotu vykázal kraj Jihočeský (1,34 nehod při celkové délce silnic I. třídy 650,53 km) a následuje kraj Vysočina (1,87 nehody při celkové délce 426,79 km). Naopak nejvíce nehod se na 1 km silnice I. třídy stalo v kraji Ústeckém (4,73; délka silnic I. třídy 488,24 km) a kraji Libereckém (3,59; délka silnic I. třídy 346,1 km). Republiková hodnota pro rok 2019 je 2,59 dopravní nehody na 1 km silnice I. třídy při jejich celkové délce 5 821,87 km.

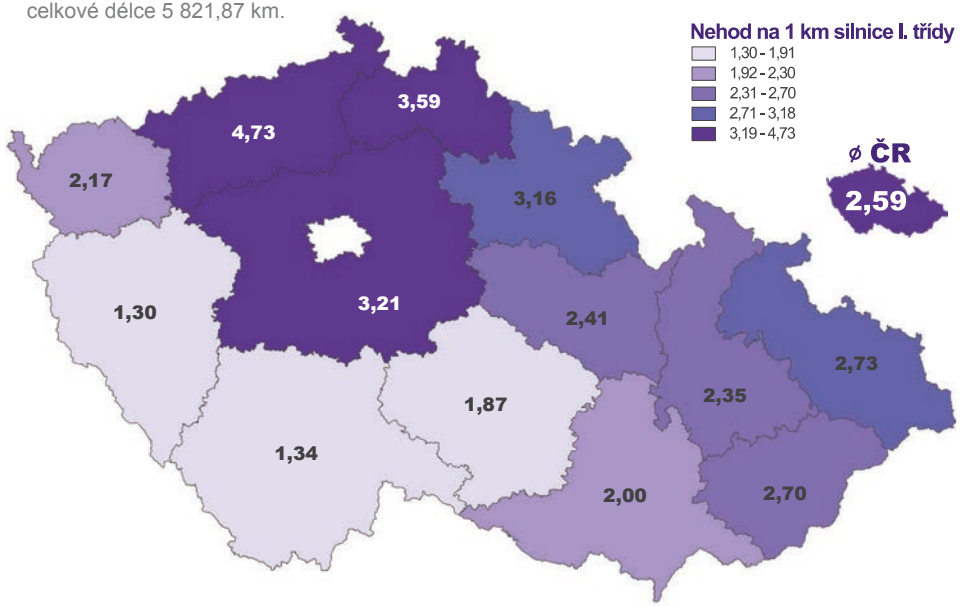

NEHODY **V KRAJÍCH**

▼ POČET NEHOD NA 1 KM SILNICE II. TŘÍDY

V roce 2019 na 1 km silnic II. třídy v České republice připadlo 1,13 dopravní nehody, a to při celkové délce těchto silnic 14 586,39 km. Nejvyšší počet nehod na silnicích II. třídy na jejich 1 km byl zjištěn u Ústeckého kraje (2,08 nehod na 1 km silnic II. třídy při jejich celkové délce 897,18 km), následuje Zlínský kraj (1,85 nehod při délce silnic 511,28 km) a kraj Středočeský (1,52 nehod při délce silnic 2 383,32 km). Nejnižší hodnotu vykázal ukazatel u kraje Plzeňského (0,53) a Jihočeského (0,54 nehody na 1 km silnice II. třídy).

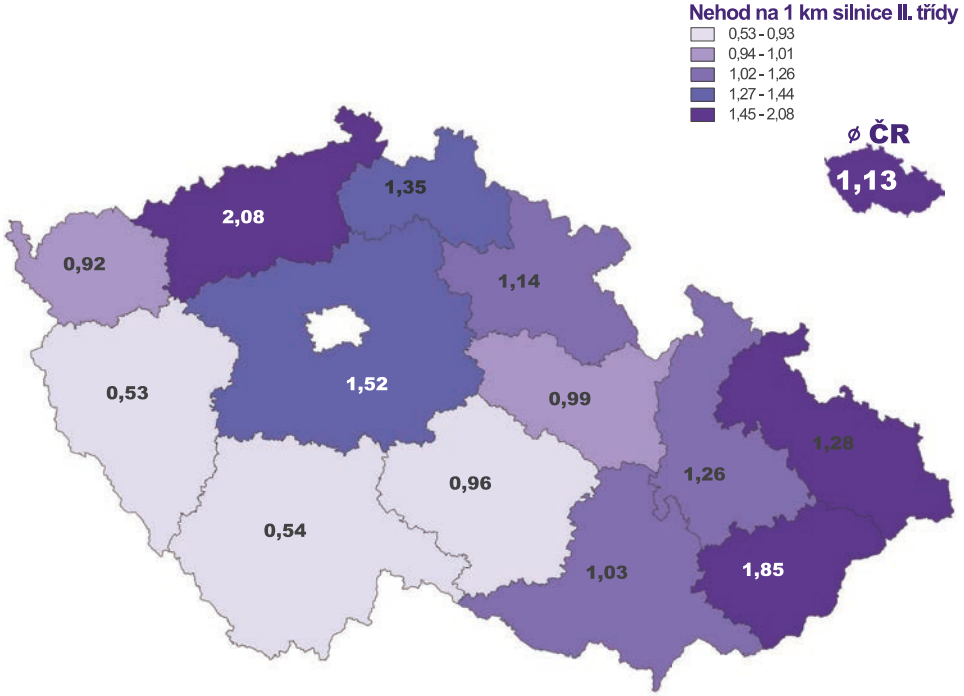

▼ POČET NEHOD NA 1 KM SILNICE III. TŘÍDY

Pro Českou republiku jako celek byla vykázána hodnota 0,40 nehody na 1 km silnic III. třídy při jejich celkové délce 34 079,02 km. V rámci porovnání krajů ČR byla maximální hodnota 0,72 dopravní nehody na 1 km silnice III. třídy vykázána u Moravskoslezského kraje (1 895,08 km silnic III. třídy na jeho území), následuje kraj Zlínský (0,64 nehody při 1 249,69 km sinic) a kraj Ústecký (0,63 nehody při 2 747,56 km silnic). Naopak nejnižší hodnota ukazatele byla zaznamenána u Jihočeského a Plzeňského kraje, kde shodně připadá 0,17 nehody na 1 km silnice III. třídy.

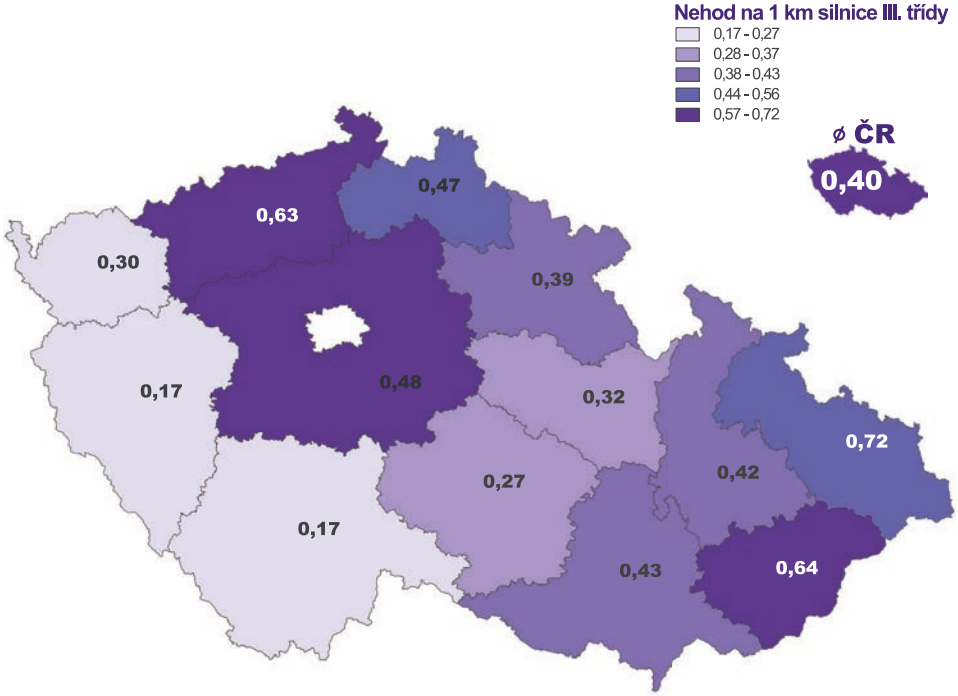

NEHODY NA ÚZEMÍ **HL. M. PRAHY**

NEHODY NA ÚZEMÍ **HL. M. PRAHY**

POČET OBYVATEL	DÉLKA SILNIC	z toho	DÁLNICE	SILNICE I. TŘÍDY	SILNICE II. TŘÍDY	SILNICE III. TŘÍDY
1 315 076	84,345 km		1 44,419 km	4 10,078 km	302 29,848 km	30212 0,000 km

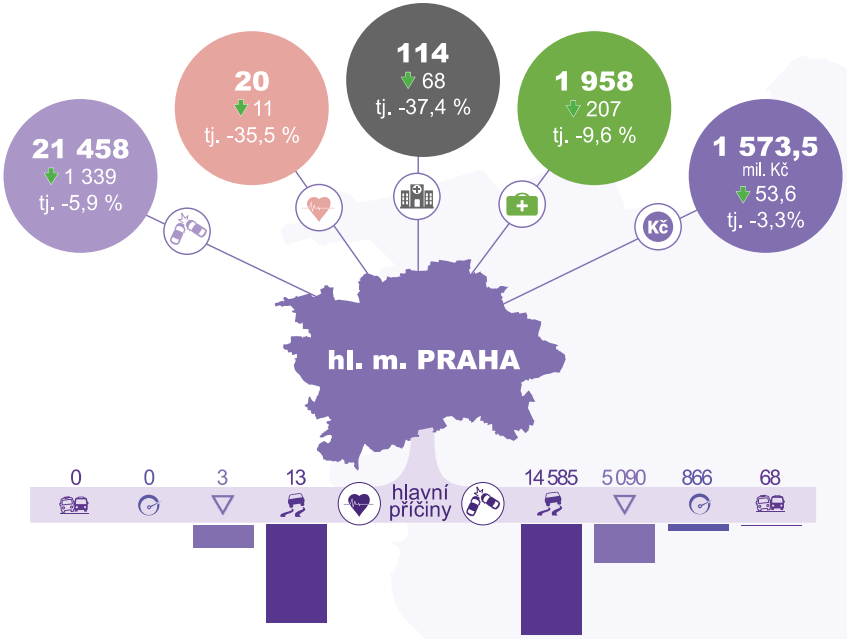

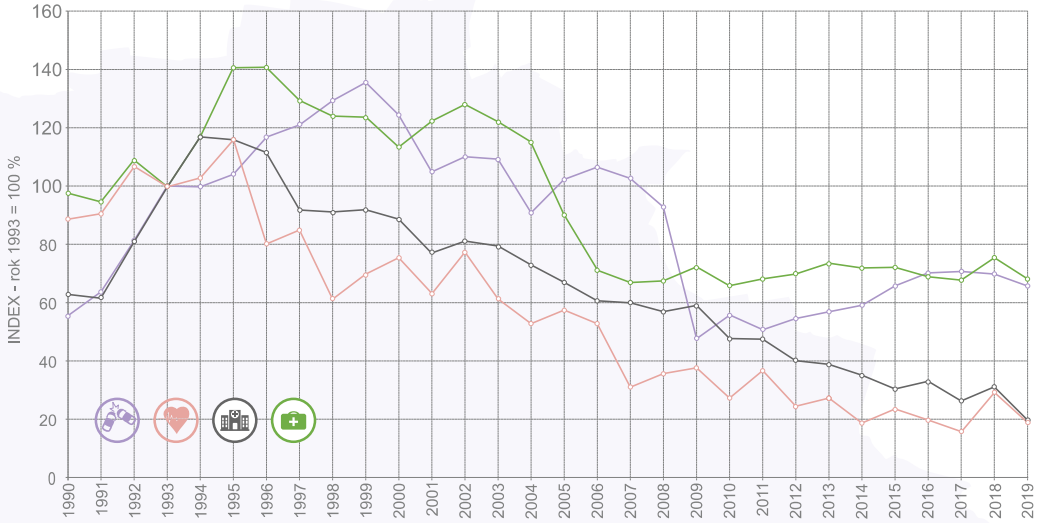

▼ USMRCENÉ OSOBY

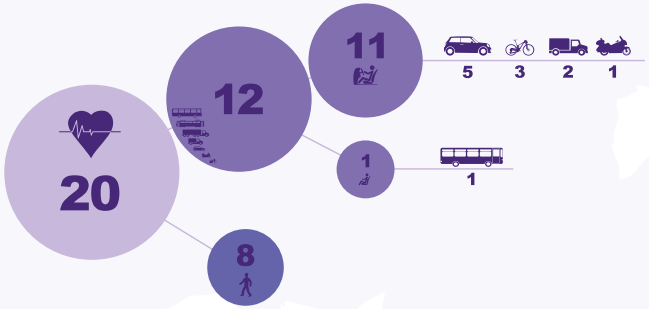

Viník, zavinění nehody rok 2019		tj. v %	+/-		tj. v %	+/-
Řidičem motorového vozidla	20 609	96,0	-1325	16	80,0	-4
Řidičem nemotorového vozidla	144	0,7	10	1	5,0	1
z toho dětmi	4		0	0		0
Chodcem	271	1,3	-32	3	15,0	-8
z toho dětmi	45		-8	0		0
Jiným účastníkem	37	0,2	-2	0	0,0	0
Závadou komunikace	9	0,0	4	0	0,0	0
Technickou závadou vozidla	74	0,3	0	0	0,0	0
Lesní, domácí zvěří	265	1,2	58	0	0,0	0
Jiné zavinění	49	0,2	-22	0	0,0	0

Nehody zaviněné pod vlivem alkoholu nebo s pozitivním nálezem drog rok 2019		+/-		+/-
zjištěná hladina alkoholu je nižší než 0,24‰	8	-10	0	0
zjištěná hladina alkoholu je 0,24 až 0,5‰	44	8	0	0
zjištěná hladina alkoholu je 0,51 až 0,8‰	30	-1	0	0
zjištěná hladina alkoholu je 0,81 až 1,0‰	22	-5	0	0
zjištěná hladina alkoholu je 1,1 až 1,5‰	60	12	1	1
zjištěná hladina alkoholu je 1,51‰ a vyšší	259	38	1	0
zjištěno požití drog i alkoholu	7	3	0	0
zjištěno požití drog	24	-5	0	-1

NEHODY NA ÚZEMÍ **STŘEDOČESKÉHO KRAJE**

NEHODY NA ÚZEMÍ **STŘEDOČESKÉHO KRAJE**

POČET OBYVATEL	DÉLKA SILNIC	z toho DÁLNICE	SILNICE I. TŘÍDY	SILNICE II. TŘÍDY	SILNICE III. TŘÍDY
1 377 179	9 626,501 km	1 351,316 km	4 657,100 km	302 2 383,316 km	30212 6 234,769 km

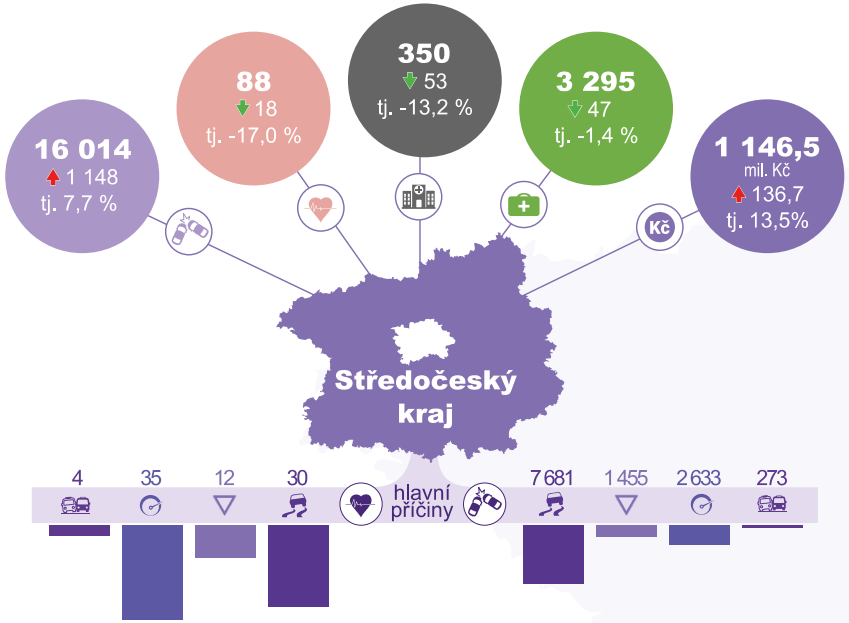

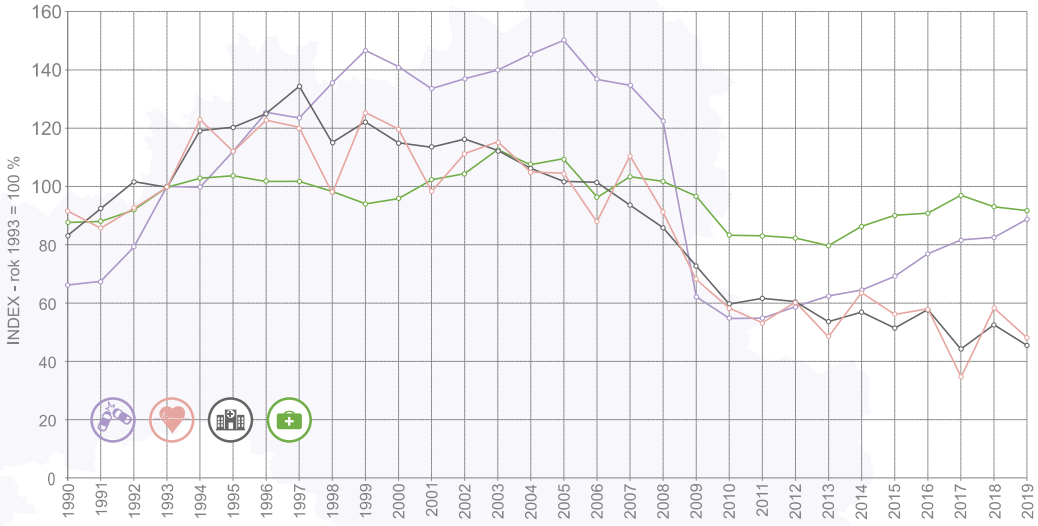

▼ USMRCENÉ OSOBY

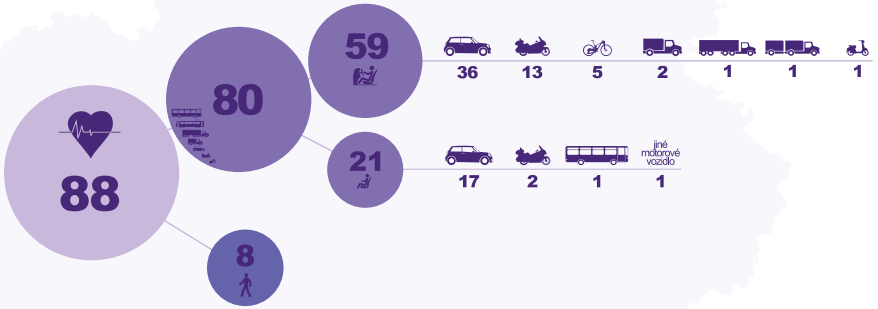

Viník, zavinění nehody rok 2019		tj. v %	+/-		tj. v %	+/-
Řidičem motorového vozidla	12 042	75,2	277	81	92,0	-21
Řidičem nemotorového vozidla	281	1,8	-33	4	4,5	2
z toho dětmi	28		-5	0		0
Chodcem	95	0,6	-7	2	2,3	1
z toho dětmi	45		-1	0		0
Jiným účastníkem	19	0,1	4	0	0,0	0
Závadou komunikace	44	0,3	9	0	0,0	0
Technickou závadou vozidla	101	0,6	23	0	0,0	0
Lesní, domácí zvěří	3 363	21,0	865	1	1,1	0
Jiné zavinění	69	0,4	10	0	0,0	0

Nehody zaviněné pod vlivem alkoholu nebo s pozitivním nálezem drog rok 2019		+/-		+/-
zjištěná hladina alkoholu je nižší než 0,24‰	34	-2	2	-1
zjištěná hladina alkoholu je 0,24 až 0,5‰	28	-12	0	0
zjištěná hladina alkoholu je 0,51 až 0,8‰	30	-11	1	1
zjištěná hladina alkoholu je 0,81 až 1,0‰	29	-7	0	-1
zjištěná hladina alkoholu je 1,1 až 1,5‰	98	-5	0	-5
zjištěná hladina alkoholu je 1,51‰ a vyšší	362	32	3	3
zjištěno požití drog i alkoholu	6	2	0	-1
zjištěno požití drog	34	-6	0	0

NEHODY NA ÚZEMÍ **JIHOČESKÉHO KRAJE**

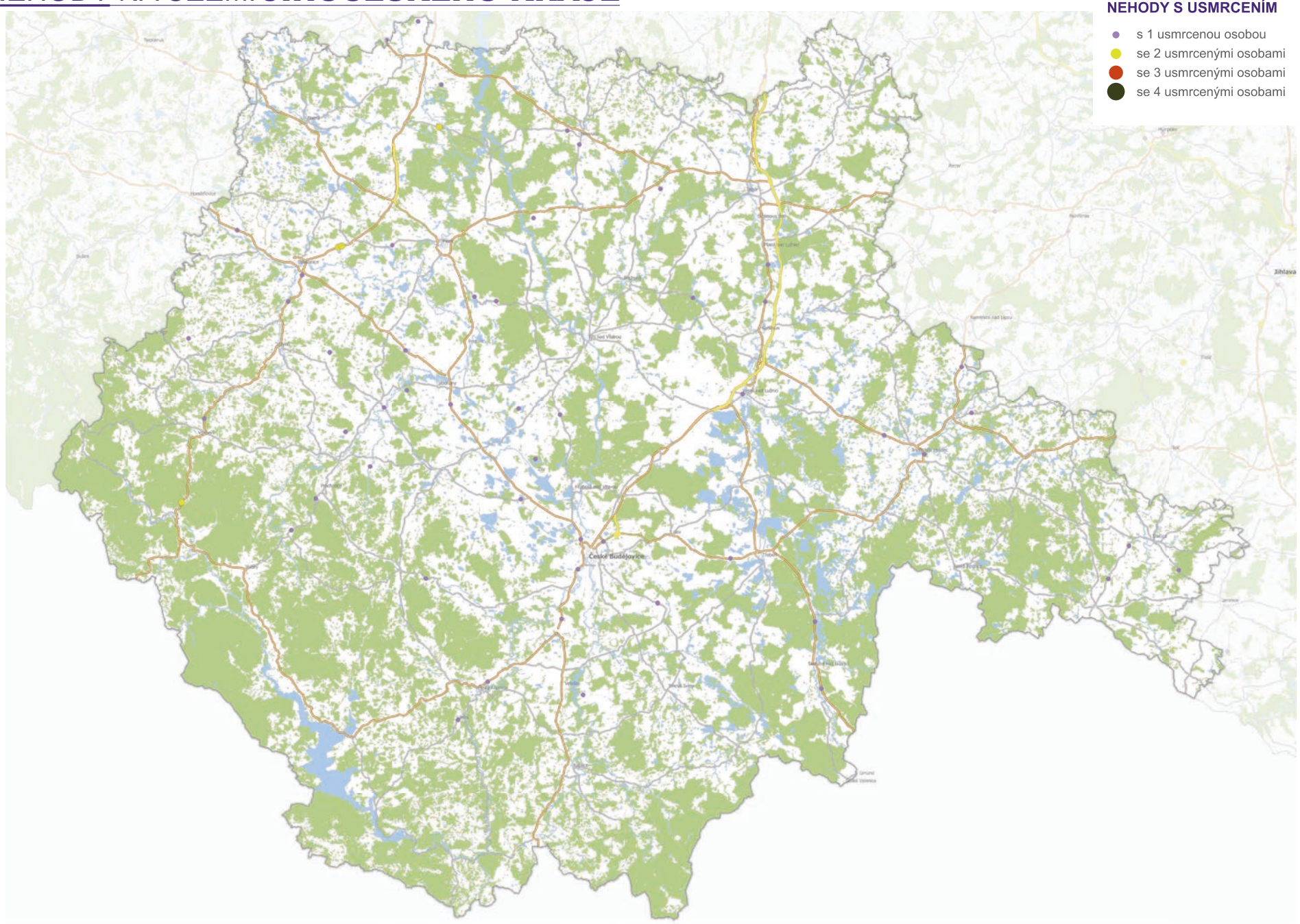

NEHODY NA ÚZEMÍ **JIHOČESKÉHO KRAJE**

POČET OBYVATEL	DÉLKA SILNIC	z toho DÁLNICE	SILNICE I. TŘÍDY	SILNICE II. TŘÍDY	SILNICE III. TŘÍDY
643 176	6 158,054 km	1 71,729 km	4 650,530 km	302 1 626,553 km	30212 3 809,242 km

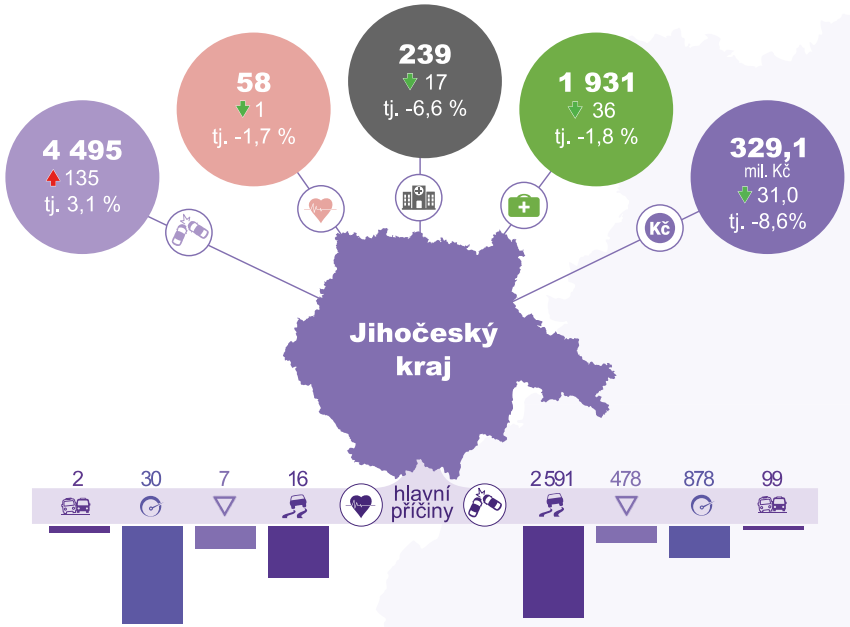

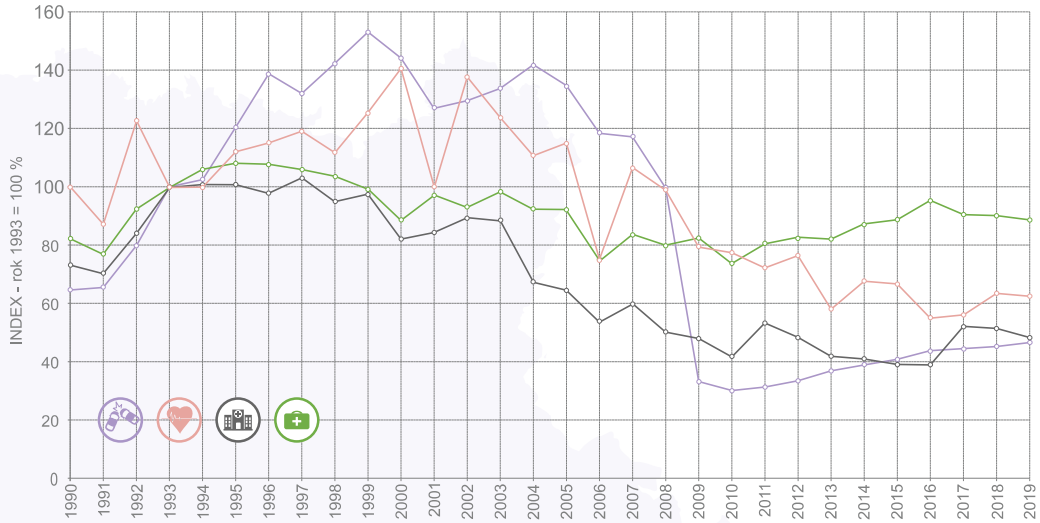

▼ USMRCENÉ OSOBY

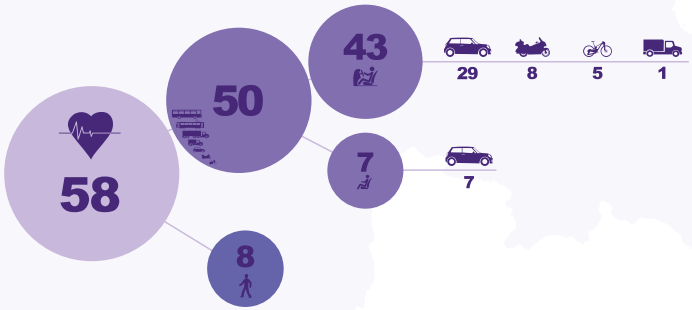

Viník, zavinění nehody rok 2019		tj. v %	+/-		tj. v %	+/-
Řidičem motorového vozidla	4 047	90,0	85	55	94,8	-1
Řidičem nemotorového vozidla	266	5,9	18	3	5,2	1
z toho dětmi	22		2	1		1
Chodcem	36	0,8	-6	0	0,0	0
z toho dětmi	17		-1	0		0
Jiným účastníkem	2	0,0	-5	0	0,0	0
Závadou komunikace	17	0,4	10	0	0,0	0
Technickou závadou vozidla	30	0,7	13	0	0,0	0
Lesní, domácí zvěří	64	1,4	13	0	0,0	-1
Jiné zavinění	33	0,7	7	0	0,0	0

Nehody zaviněné pod vlivem alkoholu nebo s pozitivním nálezem drog rok 2019		+/-		+/-
zjištěná hladina alkoholu je nižší než 0,24‰	13	0	0	0
zjištěná hladina alkoholu je 0,24 až 0,5‰	24	-6	0	0
zjištěná hladina alkoholu je 0,51 až 0,8‰	30	9	0	0
zjištěná hladina alkoholu je 0,81 až 1,0‰	16	-2	0	-1
zjištěná hladina alkoholu je 1,1 až 1,5‰	69	13	0	0
zjištěná hladina alkoholu je 1,51‰ a vyšší	236	36	0	-5
zjištěno požití drog i alkoholu	3	1	0	0
zjištěno požití drog	15	5	0	-4

NEHODY NA ÚZEMÍ **PLZEŇSKÉHO KRAJE**

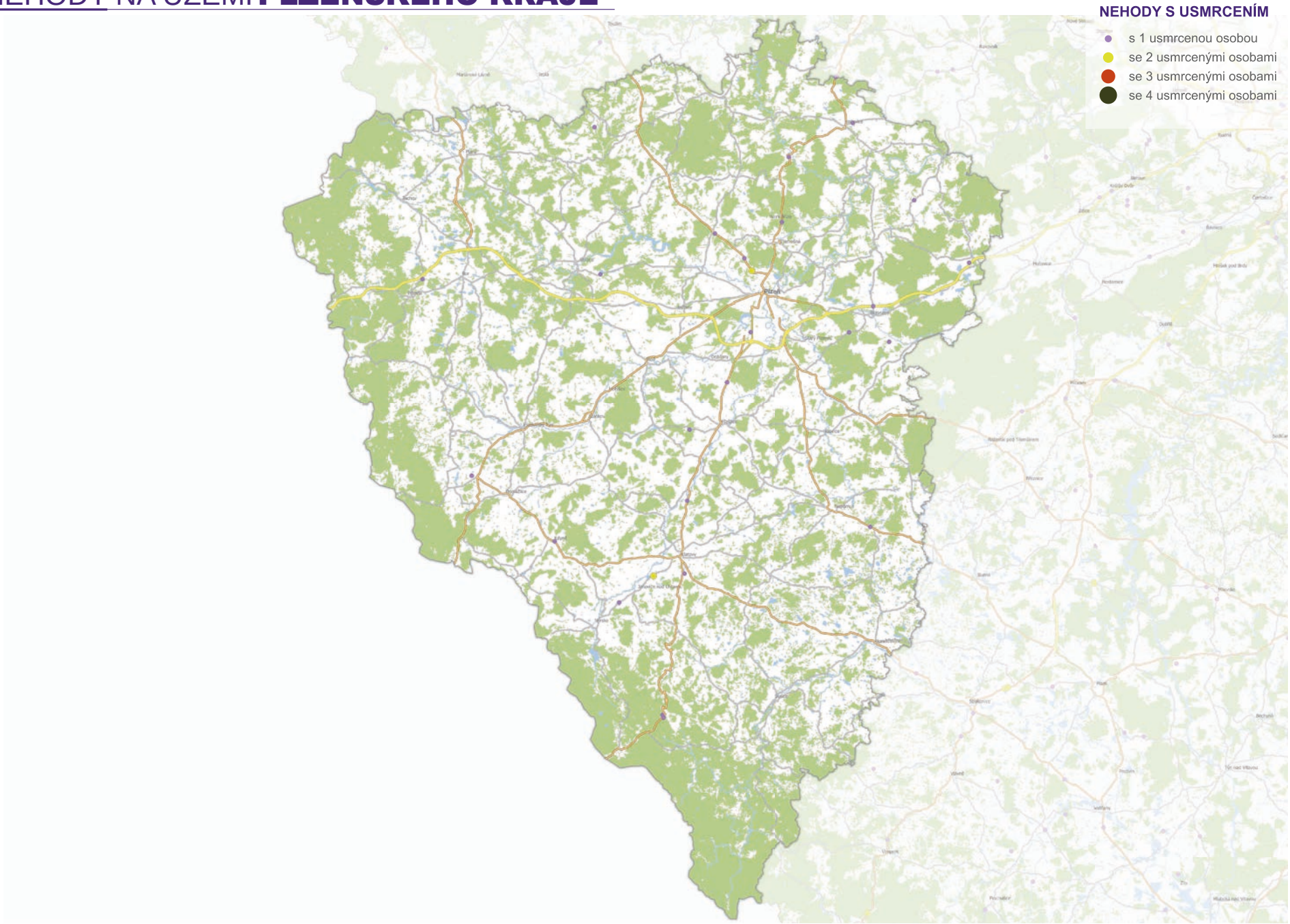

NEHODY NA ÚZEMÍ **PLZEŇSKÉHO KRAJE**

POČET OBYVATEL	DÉLKA SILNIC	z toho	DÁLNICE	SILNICE I. TŘÍDY	SILNICE II. TŘÍDY	SILNICE III. TŘÍDY
587 410	5 120,219 km		1 109,238 km	4 414,981 km	302 1 493,002 km	30212 3 102,998 km

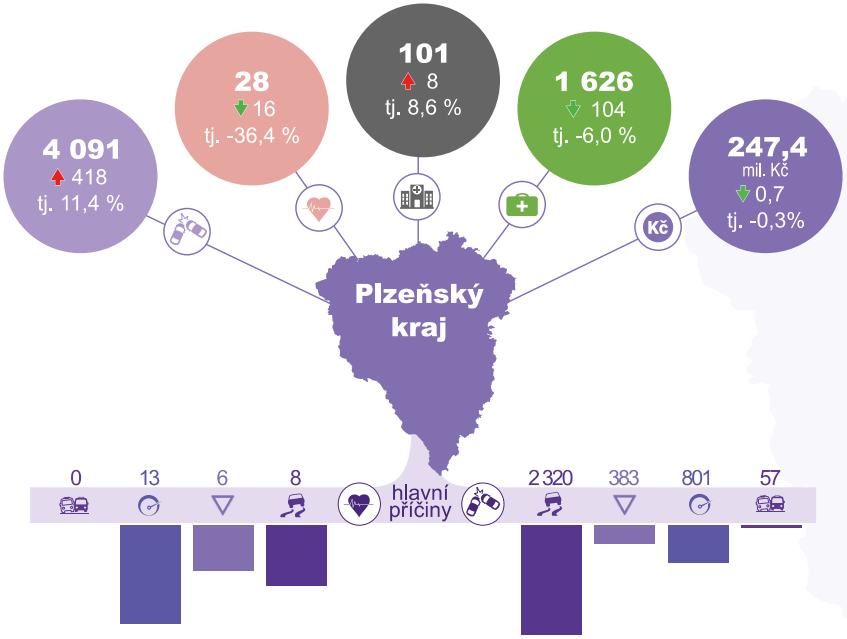

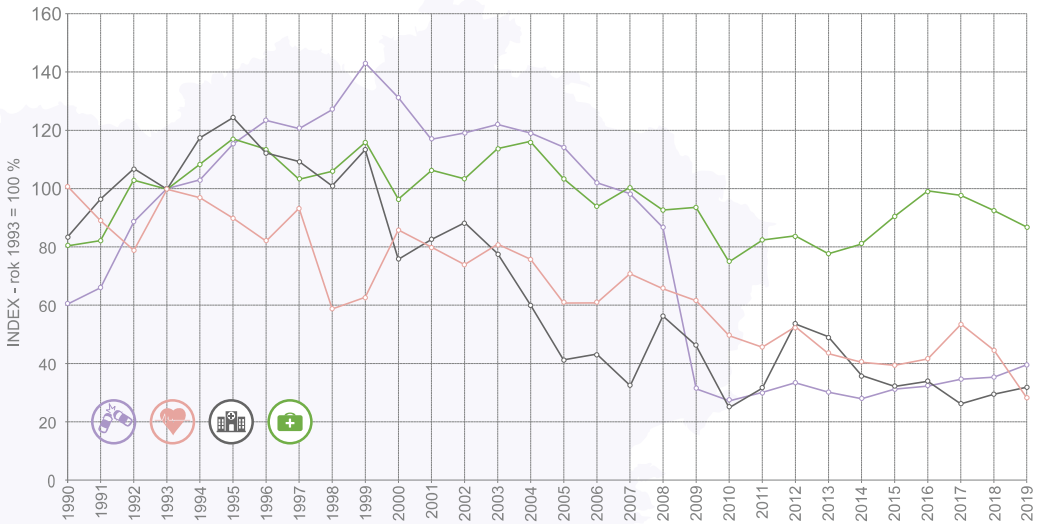

▼ USMRCENÉ OSOBY

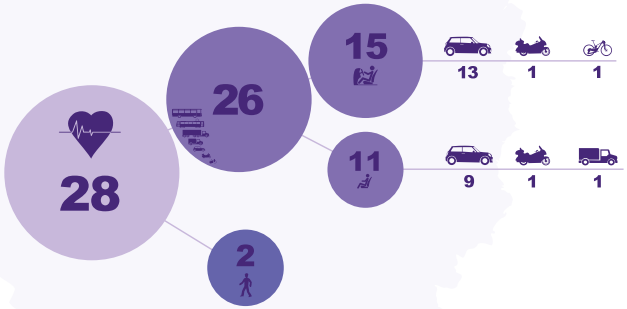

Viník, zavinění nehody rok 2019		tj. v %	+/-		tj. v %	+/-
Řidičem motorového vozidla	3 561	87,0	448	27	96,4	-15
Řidičem nemotorového vozidla	174	4,3	-16	1	3,6	1
z toho dětmi	21		-2	0		0
Chodcem	78	1,9	-18	0	0,0	-1
z toho dětmi	28		-6	0		0
Jiným účastníkem	4	0,1	3	0	0,0	0
Závadou komunikace	8	0,2	-1	0	0,0	0
Technickou závadou vozidla	11	0,3	-5	0	0,0	0
Lesní, domácí zvěří	239	5,8	11	0	0,0	-1
Jiné zavinění	16	0,4	-4	0	0,0	0

Nehody zaviněné pod vlivem alkoholu nebo s pozitivním nálezem drog rok 2019		+/-		+/-
zjištěná hladina alkoholu je nižší než 0,24‰	13	5	0	0
zjištěná hladina alkoholu je 0,24 až 0,5‰	24	-3	0	0
zjištěná hladina alkoholu je 0,51 až 0,8‰	24	4	0	0
zjištěná hladina alkoholu je 0,81 až 1,0‰	16	3	0	0
zjištěná hladina alkoholu je 1,1 až 1,5‰	53	-2	1	0
zjištěná hladina alkoholu je 1,51‰ a vyšší	200	-33	0	-4
zjištěno požití drog i alkoholu	2	-3	0	0
zjištěno požití drog	21	4	1	1

NEHODY NA ÚZEMÍ **ÚSTECKÉHO KRAJE**

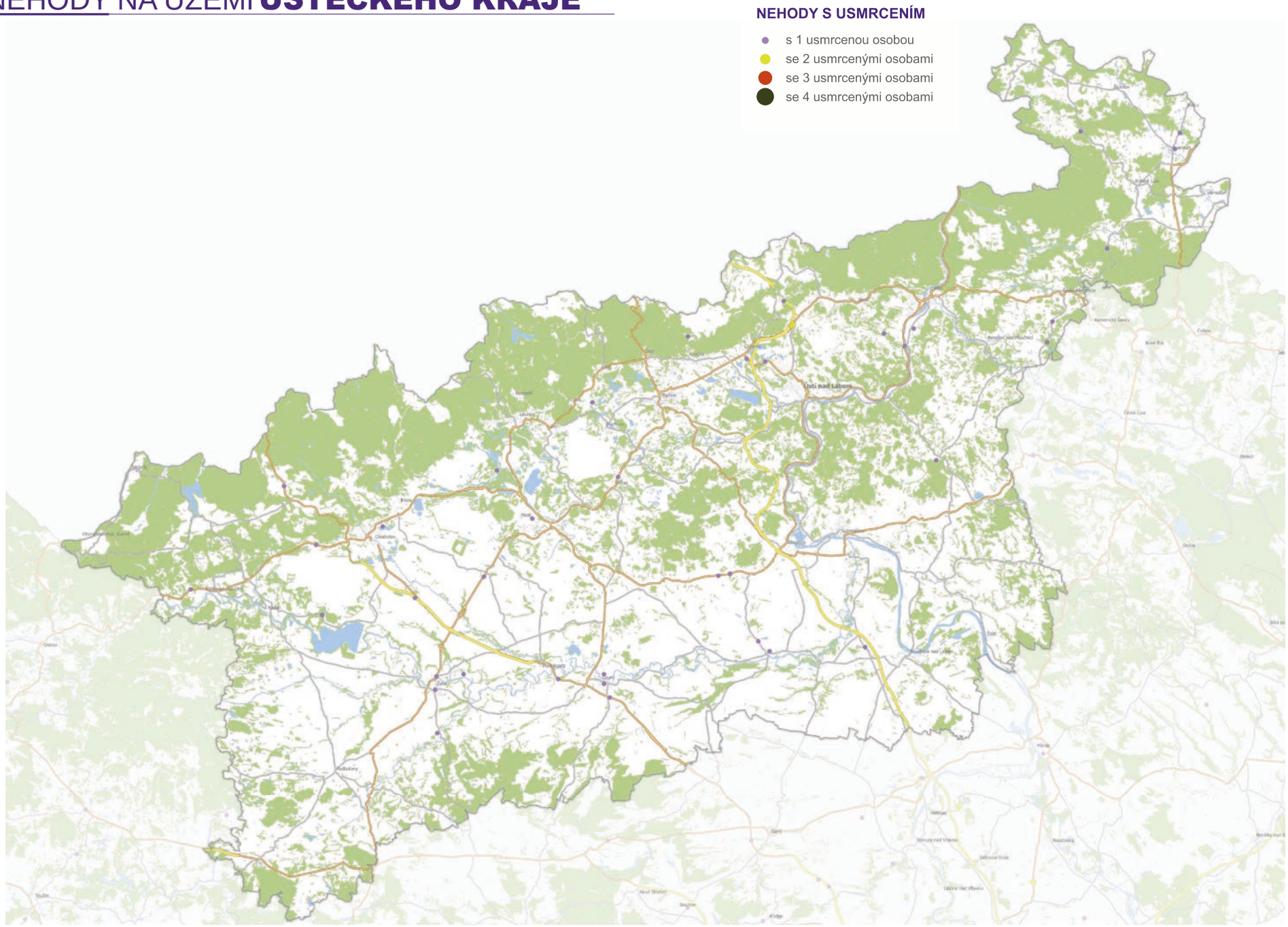

NEHODY NA ÚZEMÍ **ÚSTECKÉHO KRAJE**

POČET OBYVATEL	DÉLKA SILNIC	z toho	DÁLNICE	SILNICE I. TŘÍDY	SILNICE II. TŘÍDY	SILNICE III. TŘÍDY
820 481	4 228,795 km		1 94,821 km	4 489,235 km	302 897,175 km	30212 2 747,564 km

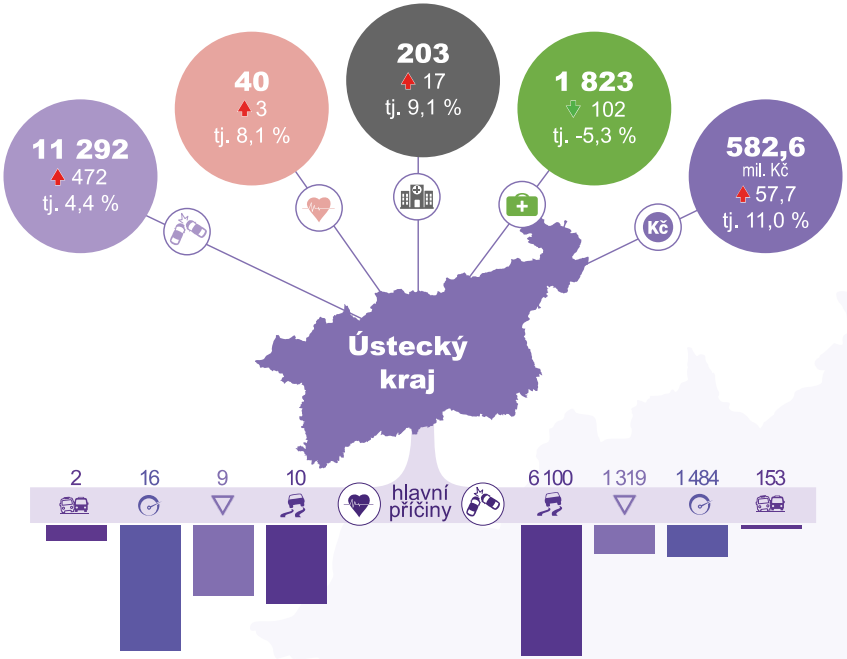

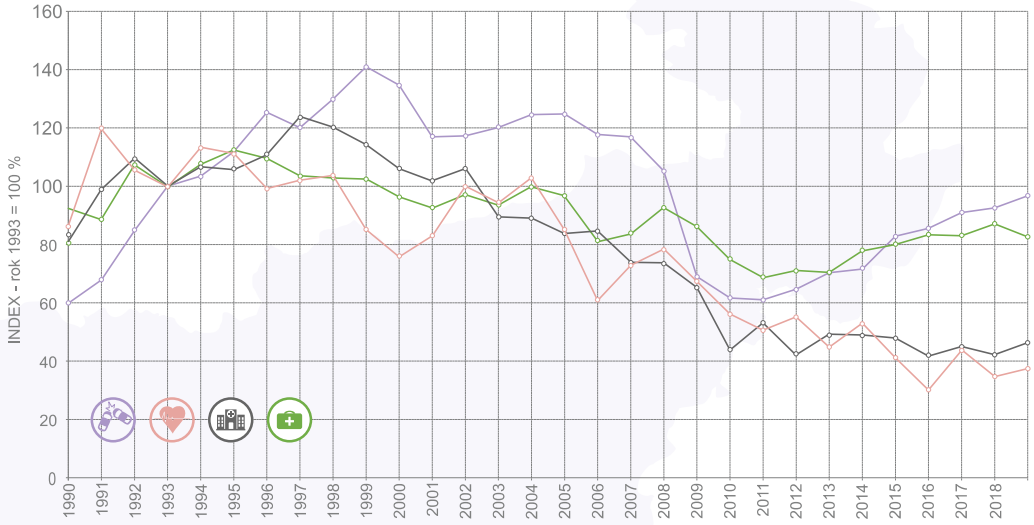

▼ USMRCENÉ OSOBY

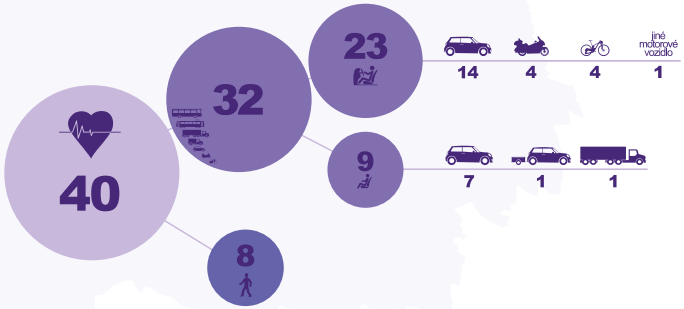

Viník, zavinění nehody rok 2019		tj. v %	+/-		tj. v %	+/-
Řidičem motorového vozidla	9 057	80,2	41	37	92,5	1
Řidičem nemotorového vozidla	119	1,1	2	3	7,5	2
z toho dětmi	18	.	-4	0	.	0
Chodcem	88	0,8	-7	0	0,0	0
z toho dětmi	57	.	11	0	.	0
Jiným účastníkem	29	0,3	5	0	0,0	0
Závadou komunikace	34	0,3	3	0	0,0	0
Technickou závadou vozidla	49	0,4	-5	0	0,0	0
Lesní, domácí zvěří	1 883	16,7	439	0	0,0	0
Jiné zavinění	33	0,3	-6	0	0,0	0

Nehody zaviněné pod vlivem alkoholu nebo s pozitivním nálezem drog rok 2019		+/-		+/-
zjištěná hladina alkoholu je nižší než 0,24‰	15	-10	0	0
zjištěná hladina alkoholu je 0,24 až 0,5‰	23	-5	1	0
zjištěná hladina alkoholu je 0,51 až 0,8‰	25	-3	0	-1
zjištěná hladina alkoholu je 0,81 až 1,0‰	18	-1	0	0
zjištěná hladina alkoholu je 1,1 až 1,5‰	55	-21	0	0
zjištěná hladina alkoholu je 1,51‰ a vyšší	216	40	2	2
zjištěno požití drog i alkoholu	8	2	2	2
zjištěno požití drog	18	-5	3	1

NEHODY NA ÚZEMÍ **KRÁLOVÉHRADECKÉHO KRAJE**

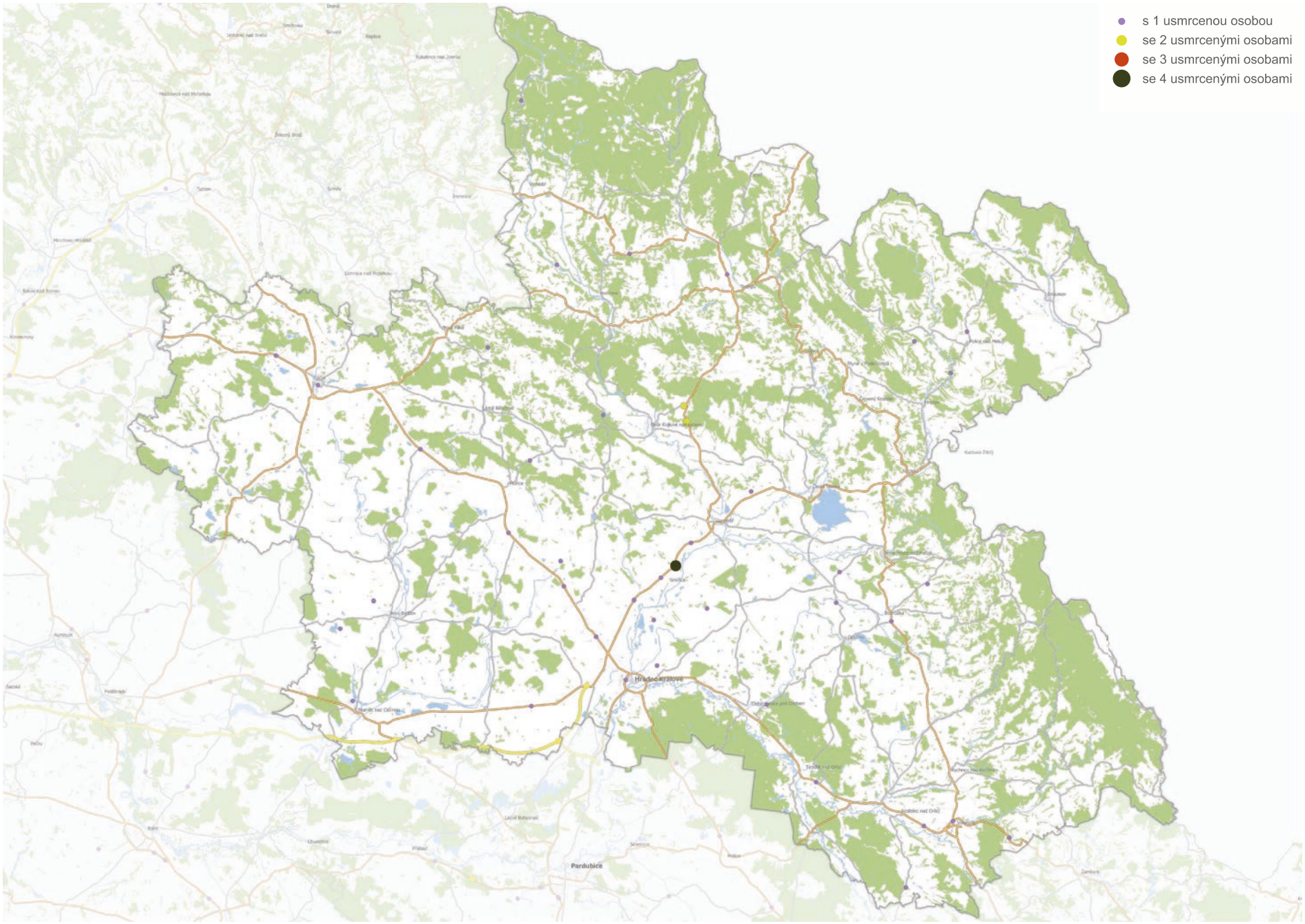

NEHODY NA ÚZEMÍ **KRÁLOVÉHRADECKÉHO KRAJE**

POČET OBYVATEL	DÉLKA SILNIC	z toho DÁLNICE	SILNICE I. TŘÍDY	SILNICE II. TŘÍDY	SILNICE III. TŘÍDY
551 165	3 747,894 km	1 20,919 km	4 438,706 km	302 894,397 km	30212 2 393,872 km

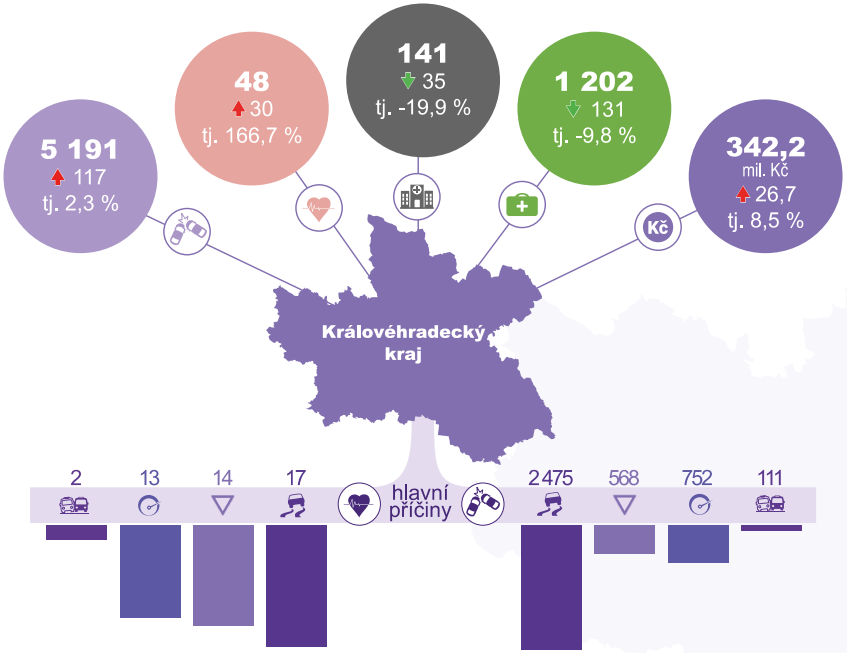

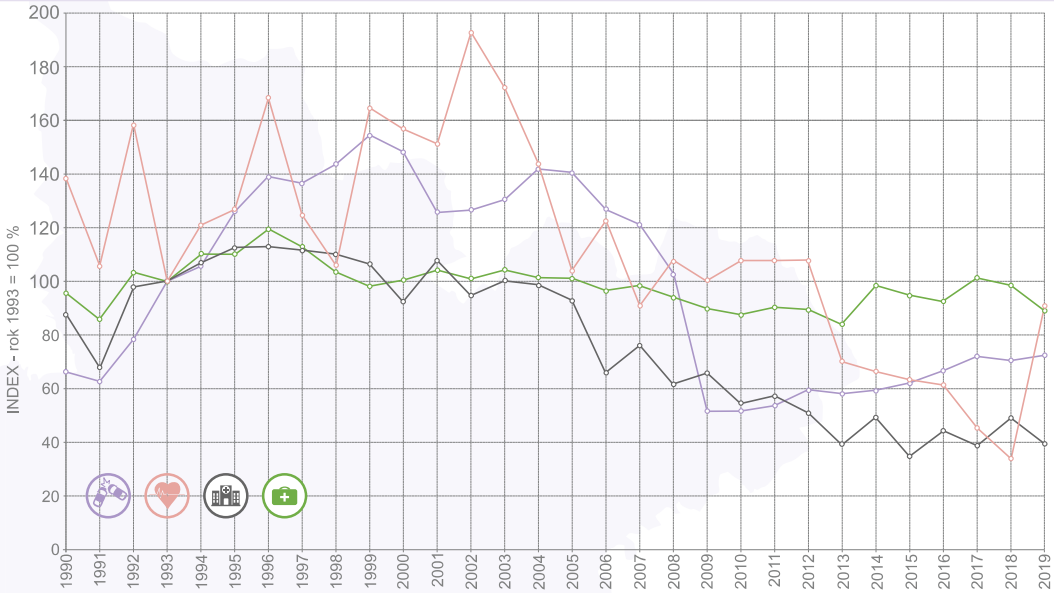

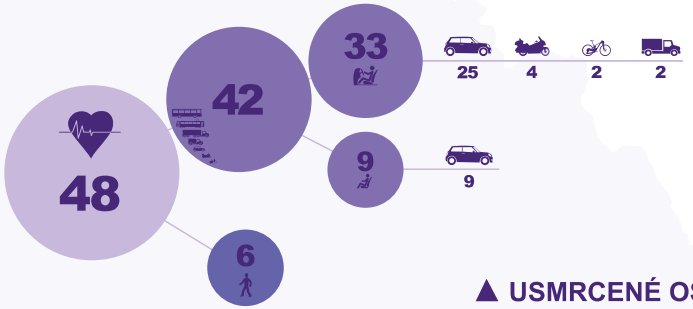

▲ **USMRCENÉ OSOBY**

Viník, zavinění nehody rok 2019		tj. v %	+/-		tj. v %	+/-
Řidičem motorového vozidla	3 906	75,2	-42	46	95,8	31
Řidičem nemotorového vozidla	164	3,2	-34	1	2,1	0
z toho dětmi	10	.	-3	0	.	0
Chodcem	49	0,9	-4	1	2,1	-1
z toho dětmi	21	.	-1	1	.	1
Jiným účastníkem	0	0,0	-6	0	0,0	0
Závadou komunikace	17	0,3	-1	0	0,0	0
Technickou závadou vozidla	20	0,4	9	0	0,0	0
Lesní, domácí zvěří	1 007	19,4	188	0	0,0	0
Jiné zavinění	28	0,5	7	0	0,0	0

Nehody zaviněné pod vlivem alkoholu nebo s pozitivním nálezem drog rok 2019		+/-		+/-
zjištěná hladina alkoholu je nižší než 0,24‰	13	6	1	1
zjištěná hladina alkoholu je 0,24 až 0,5‰	17	2	0	0
zjištěná hladina alkoholu je 0,51 až 0,8‰	15	-4	0	0
zjištěná hladina alkoholu je 0,81 až 1,0‰	9	-5	0	0
zjištěná hladina alkoholu je 1,1 až 1,5‰	38	-11	3	3
zjištěná hladina alkoholu je 1,51‰ a vyšší	141	-20	2	-2
zjištěno požití drog i alkoholu	3	-1	0	0
zjištěno požití drog	16	6	0	0

NEHODY NA ÚZEMÍ **JIHOMORAVSKÉHO KRAJE**

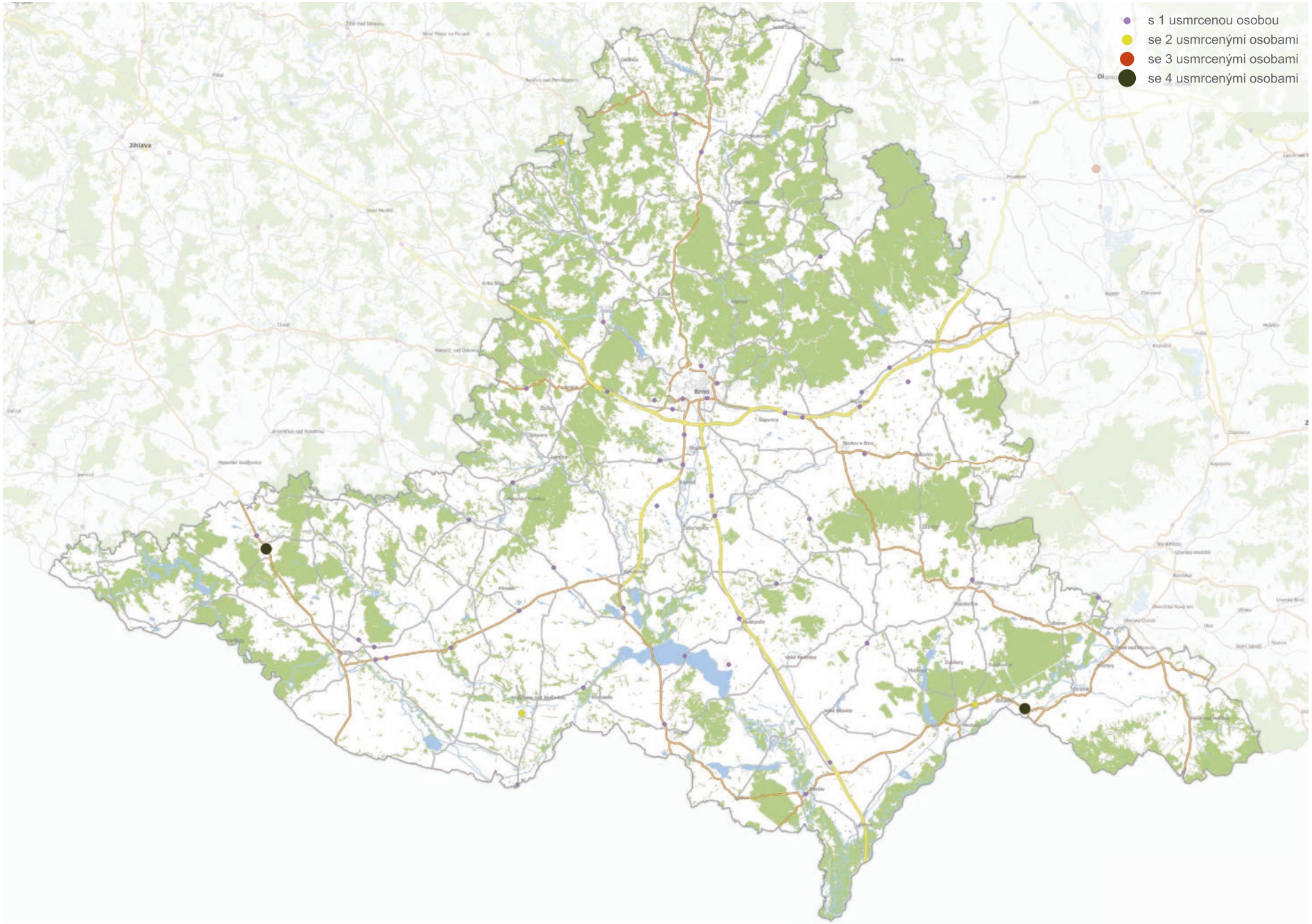

NEHODY NA ÚZEMÍ **JIHOMORAVSKÉHO KRAJE**

POČET OBYVATEL	DÉLKA SILNIC	z toho DÁLNICE	SILNICE I. TŘÍDY	SILNICE II. TŘÍDY	SILNICE III. TŘÍDY
1 189 479	4 446,848 km	1 160,315 km	4 427,990 km	302 1 467,477 km	30212 2 391,066 km

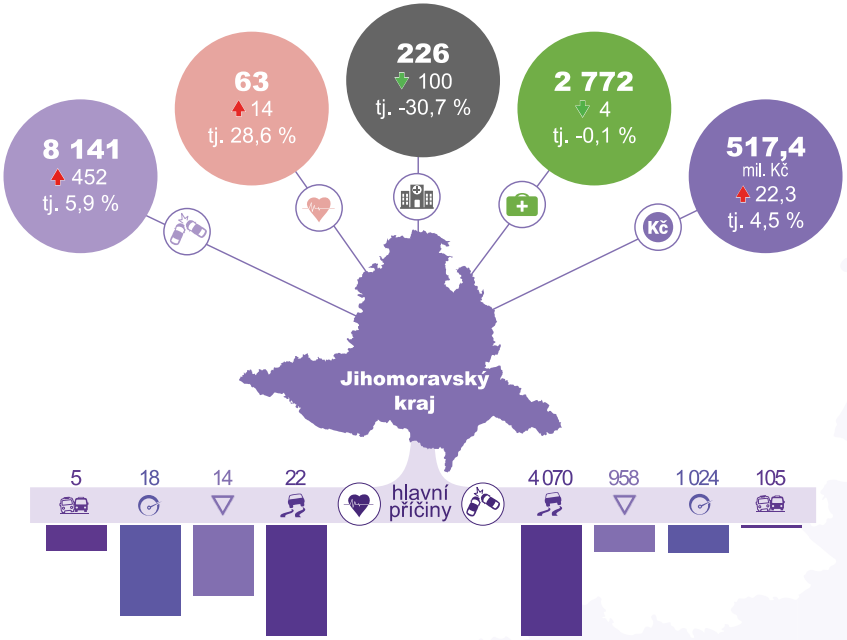

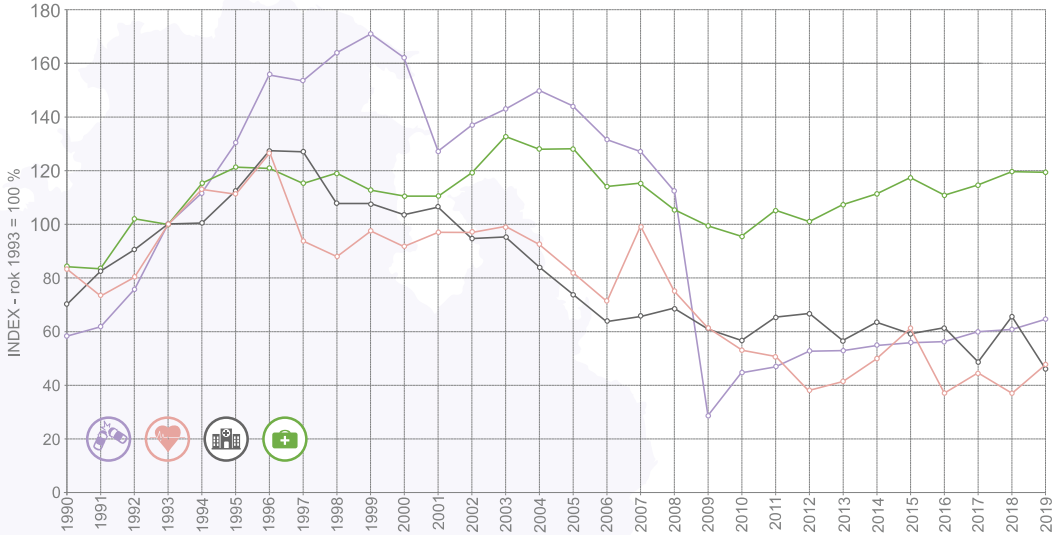

▼ USMRCENÉ OSOBY

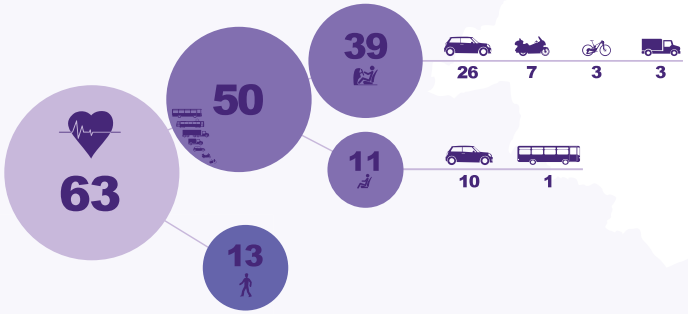

Viník, zavinění nehody rok 2019		tj. v %	+/-		tj. v %	+/-
Řidičem motorového vozidla	6 157	75,6	70	59	93,7	14
Řidičem nemotorového vozidla	304	3,7	-5	3	4,8	1
z toho dětmi	28	.	3	0	.	0
Chodcem	145	1,8	12	1	1,6	-1
z toho dětmi	57	.	15	0	.	0
Jiným účastníkem	4	0,0	-2	0	0,0	0
Závadou komunikace	36	0,4	23	0	0,0	0
Technickou závadou vozidla	55	0,7	11	0	0,0	0
Lesní, domácí zvěří	1 412	17,3	346	0	0,0	0
Jiné zavinění	28	0,3	-3	0	0,0	0

Nehody zaviněné pod vlivem alkoholu nebo s pozitivním nálezem drog rok 2019		+/-		+/-
zjištěná hladina alkoholu je nižší než 0,24‰	11	-9	1	0
zjištěná hladina alkoholu je 0,24 až 0,5‰	31	3	0	0
zjištěná hladina alkoholu je 0,51 až 0,8‰	23	-1	0	0
zjištěná hladina alkoholu je 0,81 až 1,0‰	21	4	0	0
zjištěná hladina alkoholu je 1,1 až 1,5‰	65	-16	2	2
zjištěná hladina alkoholu je 1,51‰ a vyšší	326	31	5	1
zjištěno požití drog i alkoholu	8	0	0	-1
zjištěno požití drog	32	-1	1	0

NEHODY NA ÚZEMÍ **MORAVSKOSLEZSKÉHO KRAJE**

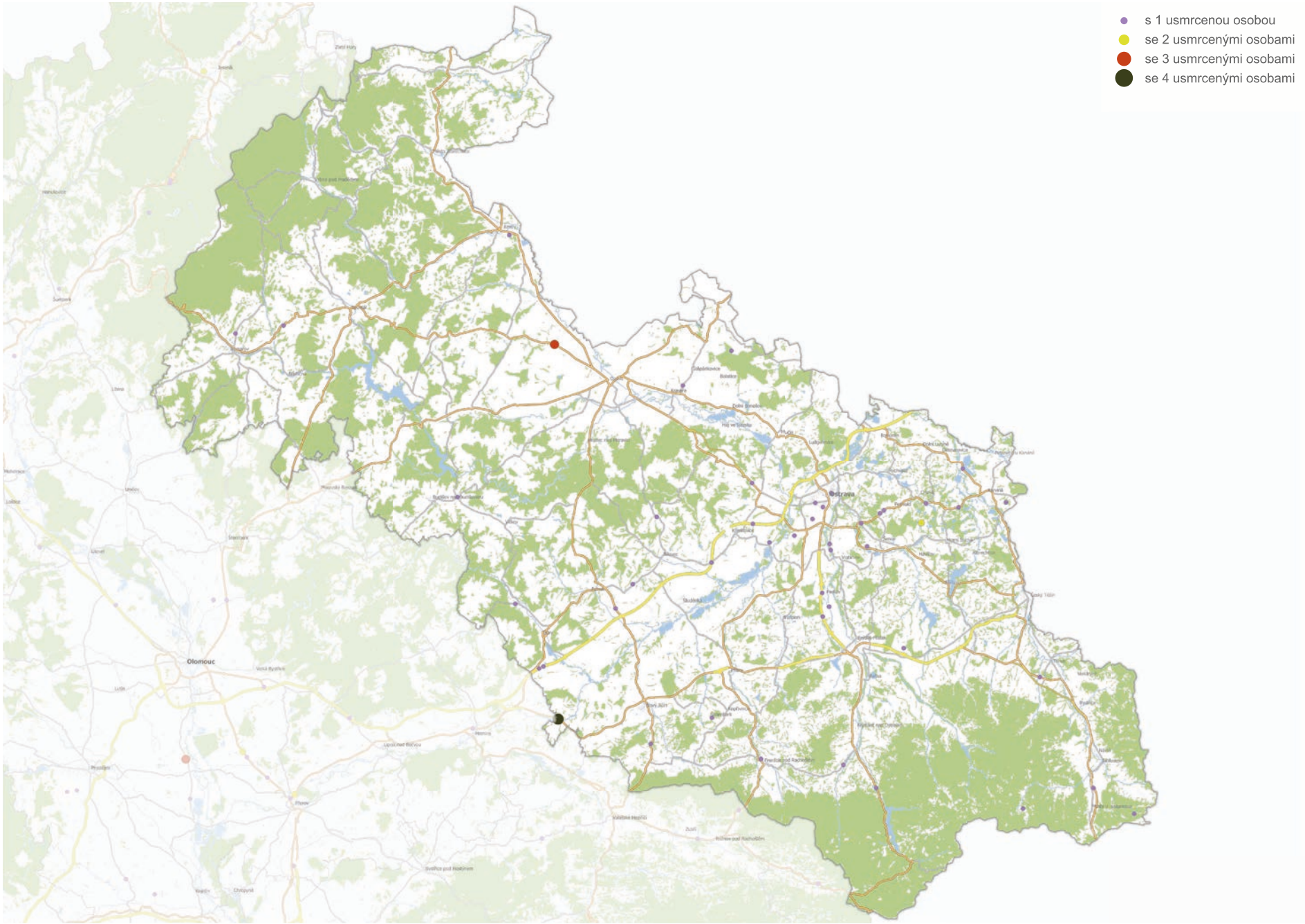

NEHODY NA ÚZEMÍ **JIHOMORAVSKÉHO KRAJE**

POČET OBYVATEL	DÉLKA SILNIC	z toho DÁLNICE	SILNICE I. TŘÍDY	SILNICE II. TŘÍDY	SILNICE III. TŘÍDY
1 189 479	4 446,848 km	1 160,315 km	4 427,990 km	302 1 467,477 km	30212 2 391,066 km

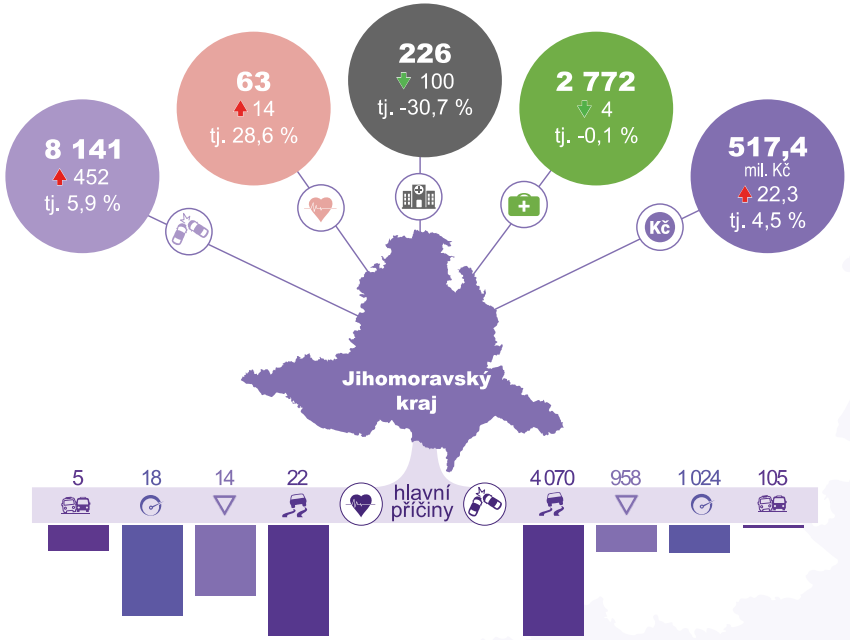

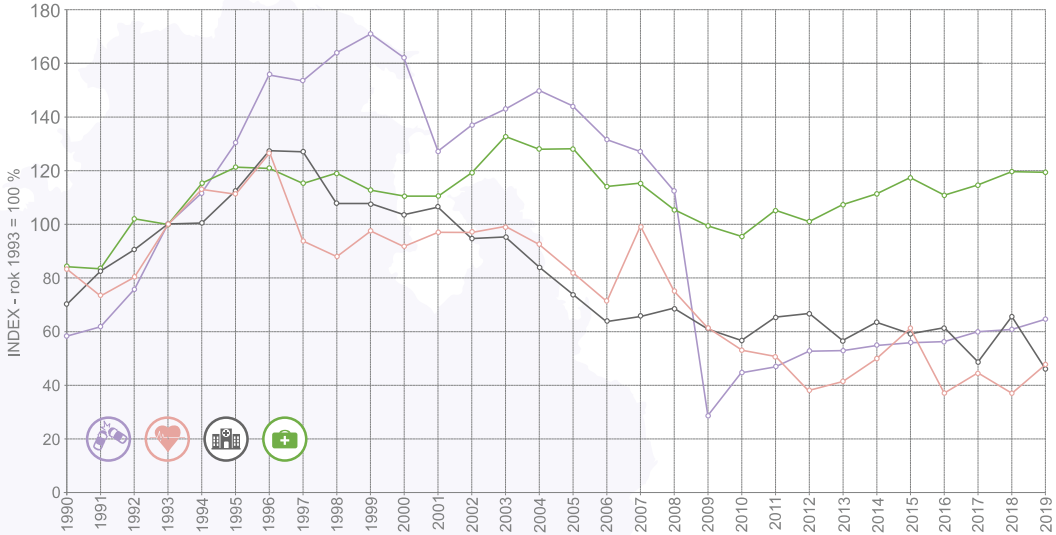

▼ USMRCENÉ OSOBY

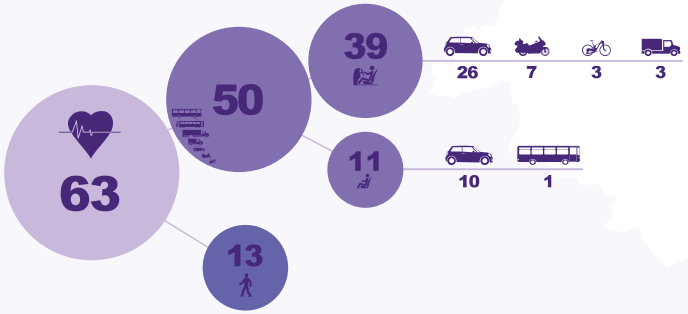

Viník, zavinění nehody rok 2019		tj. v %	+/-		tj. v %	+/-
Řidičem motorového vozidla	6 157	75,6	70	59	93,7	14
Řidičem nemotorového vozidla	304	3,7	-5	3	4,8	1
z toho dětmi	28	.	3	0	.	0
Chodcem	145	1,8	12	1	1,6	-1
z toho dětmi	57	.	15	0	.	0
Jiným účastníkem	4	0,0	-2	0	0,0	0
Závadou komunikace	36	0,4	23	0	0,0	0
Technickou závadou vozidla	55	0,7	11	0	0,0	0
Lesní, domácí zvěří	1 412	17,3	346	0	0,0	0
Jiné zavinění	28	0,3	-3	0	0,0	0

Nehody zaviněné pod vlivem alkoholu nebo s pozitivním nálezem drog rok 2019		+/-		+/-
zjištěná hladina alkoholu je nižší než 0,24‰	11	-9	1	0
zjištěná hladina alkoholu je 0,24 až 0,5‰	31	3	0	0
zjištěná hladina alkoholu je 0,51 až 0,8‰	23	-1	0	0
zjištěná hladina alkoholu je 0,81 až 1,0‰	21	4	0	0
zjištěná hladina alkoholu je 1,1 až 1,5‰	65	-16	2	2
zjištěná hladina alkoholu je 1,51‰ a vyšší	326	31	5	1
zjištěno požití drog i alkoholu	8	0	0	-1
zjištěno požití drog	32	-1	1	0

NEHODY NA ÚZEMÍ **OLOMOUCKÉHO KRAJE**

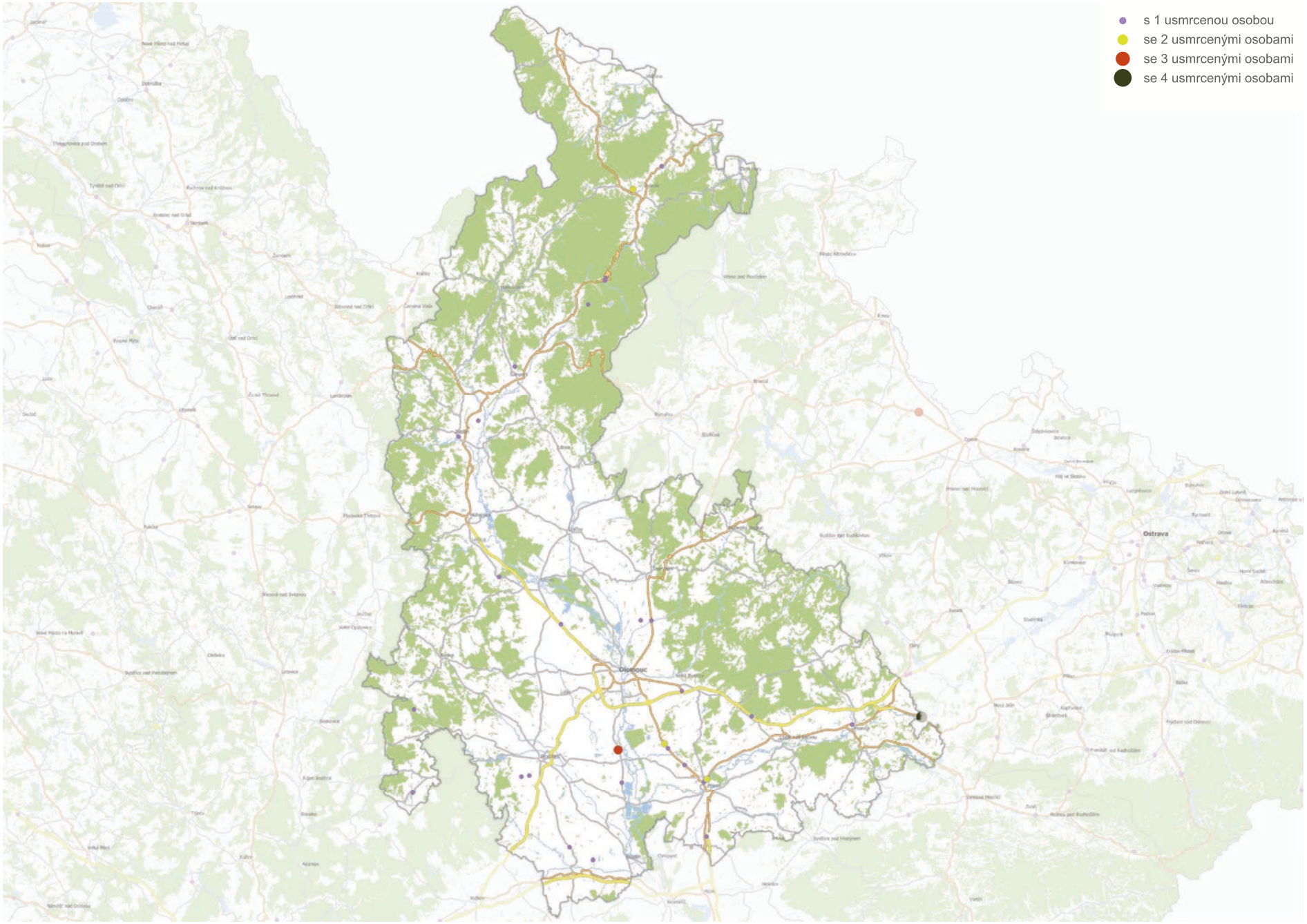

NEHODY NA ÚZEMÍ **OLOMOUCKÉHO KRAJE**

POČET OBYVATEL	DÉLKA SILNIC	z toho DÁLNICE	SILNICE I. TŘÍDY	SILNICE II. TŘÍDY	SILNICE III. TŘÍDY
632 156	3 586,351 km	1 126,684 km	4 350,939 km	302 936,663 km	30212 2 172,065 km

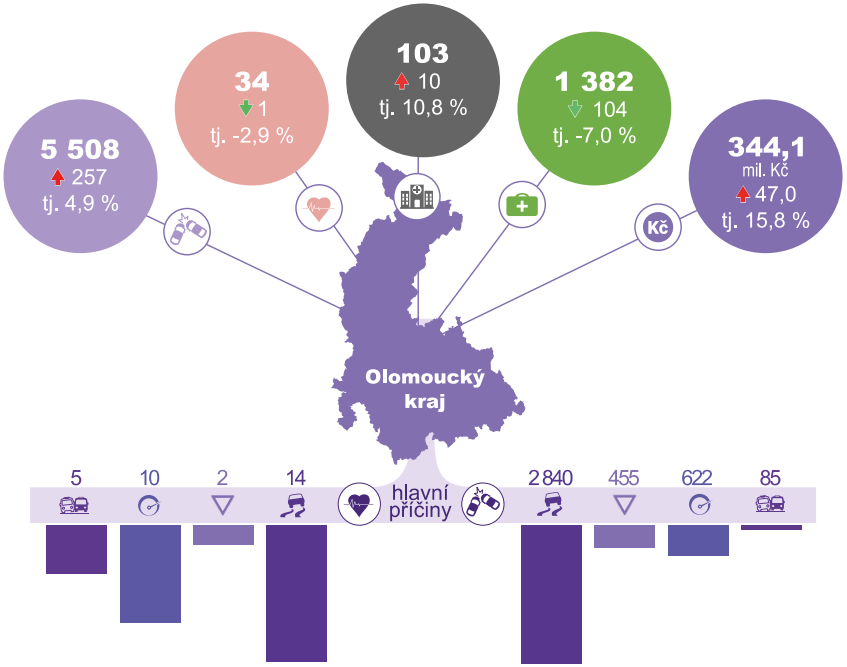

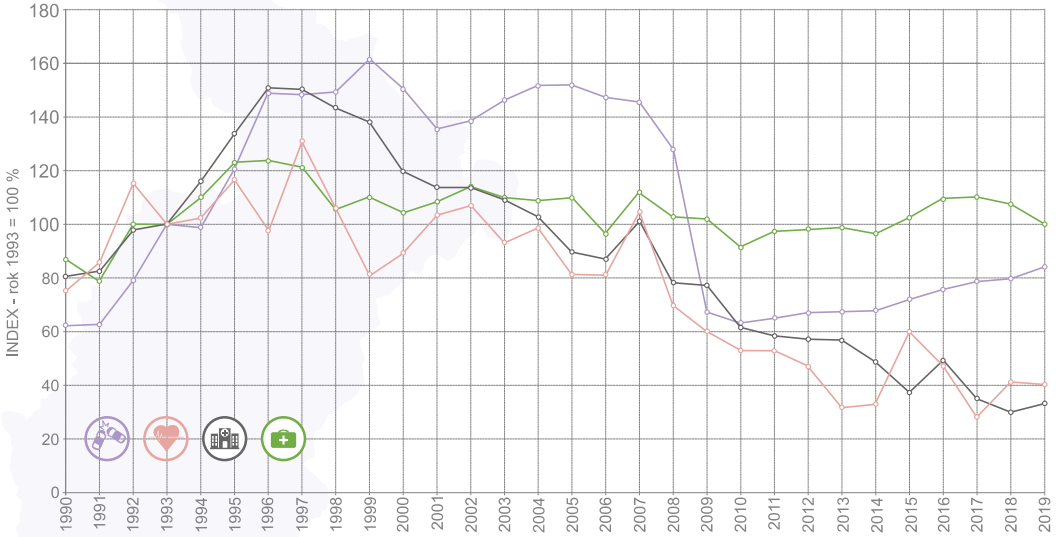

▼ USMRCENÉ OSOBY

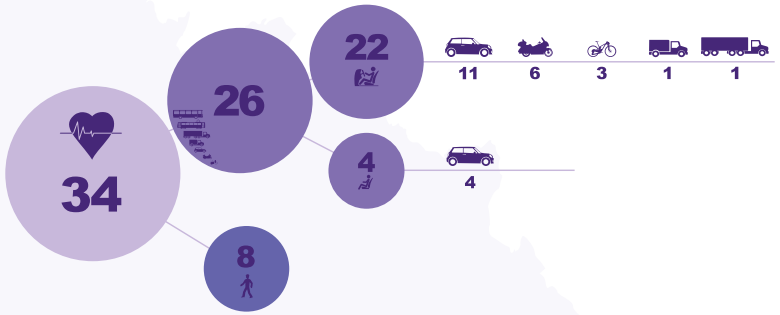

Viník, zavinění nehody rok 2019		tj. v %	+/-		tj. v %	+/-
Řidičem motorového vozidla	4 002	72,7	42	31	91,2	-1
Řidičem nemotorového vozidla	241	4,4	-19	3	8,8	0
z toho dětmi	24	.	10	0	.	0
Chodcem	33	0,6	-13	0	0,0	0
z toho dětmi	16	.	-10	0	.	0
Jiným účastníkem	10	0,2	0	0	0,0	0
Závadou komunikace	16	0,3	8	0	0,0	0
Technickou závadou vozidla	20	0,4	1	0	0,0	0
Lesní, domácí zvěří	1 125	20,4	217	0	0,0	0
Jiné zavinění	61	1,1	21	0	0,0	0

Nehody zaviněné pod vlivem alkoholu nebo s pozitivním nálezem drog rok 2019		+/-		+/-
zjištěná hladina alkoholu je nižší než 0,24‰	8	-9	1	1
zjištěná hladina alkoholu je 0,24 až 0,5‰	16	3	0	0
zjištěná hladina alkoholu je 0,51 až 0,8‰	16	9	0	0
zjištěná hladina alkoholu je 0,81 až 1,0‰	16	4	0	0
zjištěná hladina alkoholu je 1,1 až 1,5‰	39	2	0	0
zjištěná hladina alkoholu je 1,51‰ a vyšší	193	20	3	-1
zjištěno požití drog i alkoholu	7	2	4	4
zjištěno požití drog	7	-1	0	0

NEHODY NA ÚZEMÍ **ZLÍNSKÉHO KRAJE**

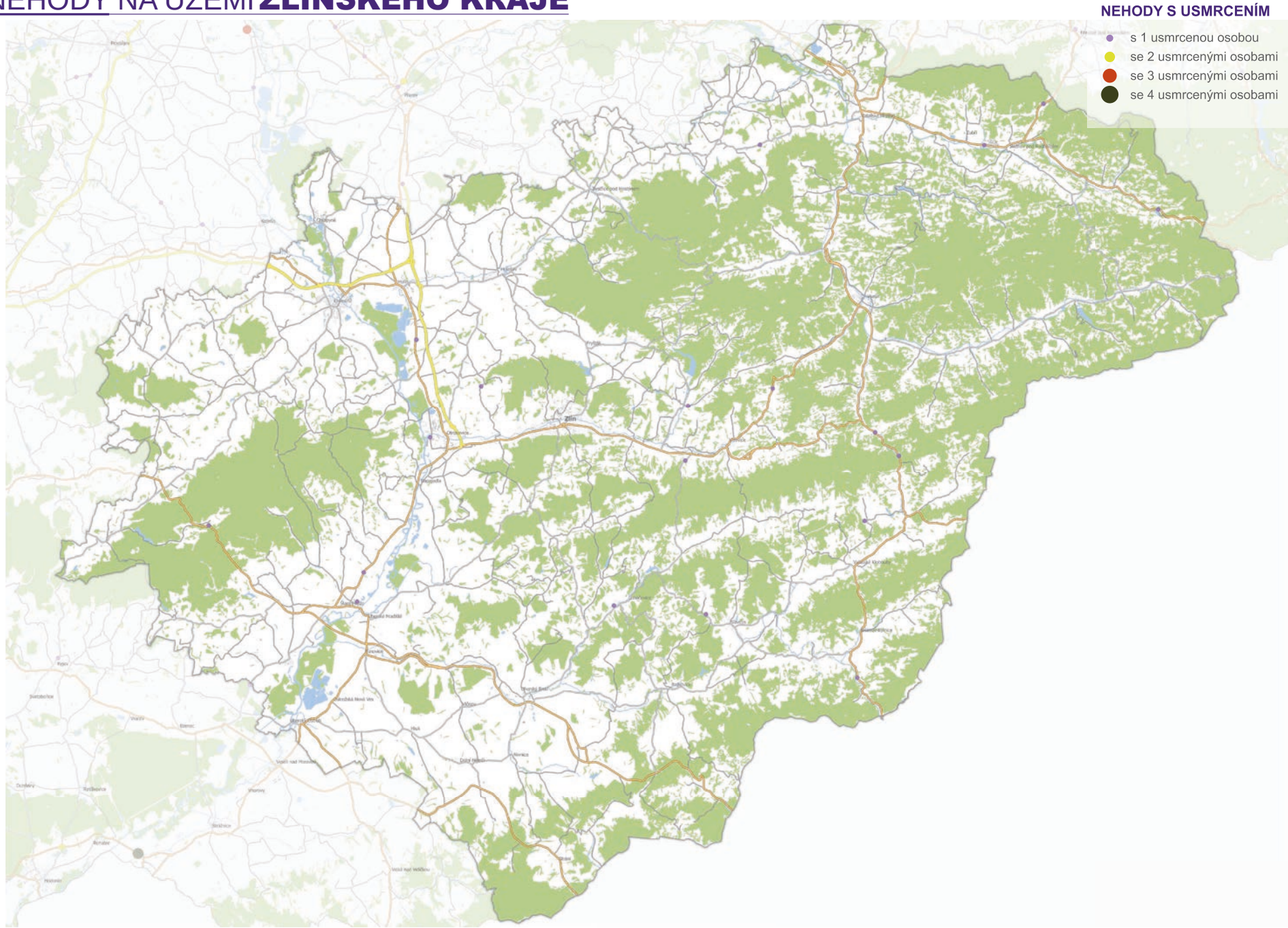

NEHODY NA ÚZEMÍ **ZLÍNSKÉHO KRAJE**

POČET OBYVATEL	DÉLKA SILNIC	z toho DÁLNICE	SILNICE I. TŘÍDY	SILNICE II. TŘÍDY	SILNICE III. TŘÍDY
582 741	2 138,433 km	1 33,077 km	4 344,388 km	302 511,282 km	30212 1 249,686 km

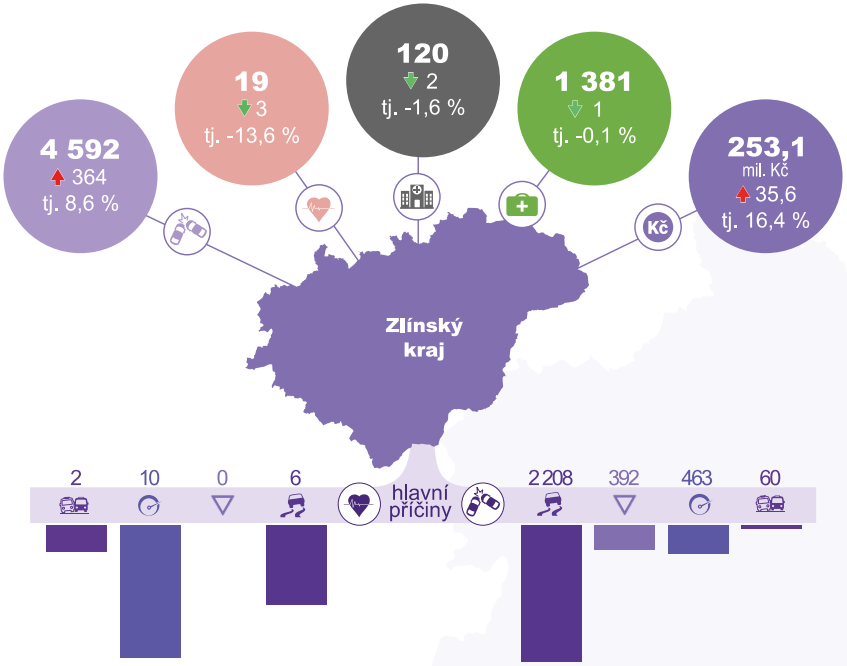

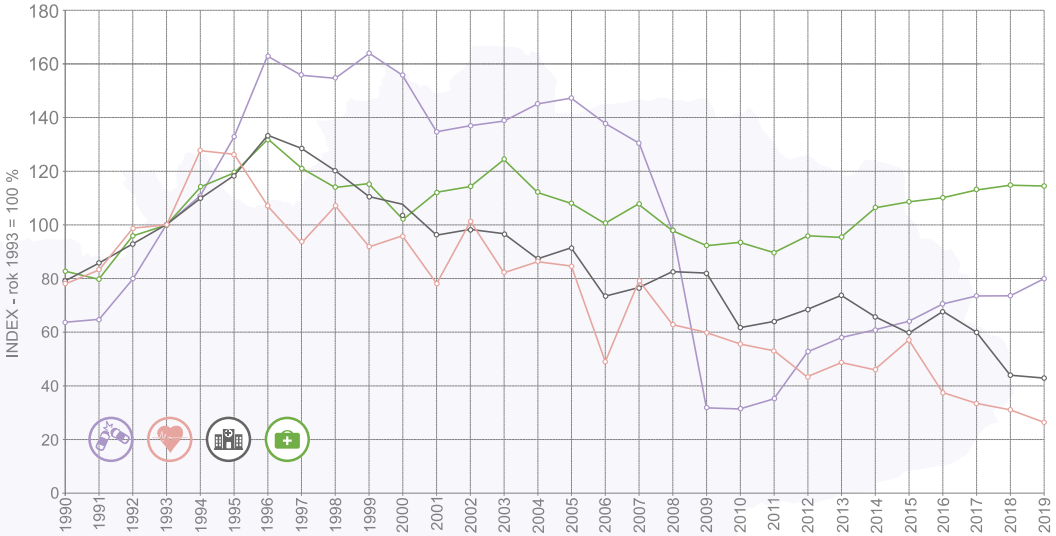

▼ USMRCENÉ OSOBY

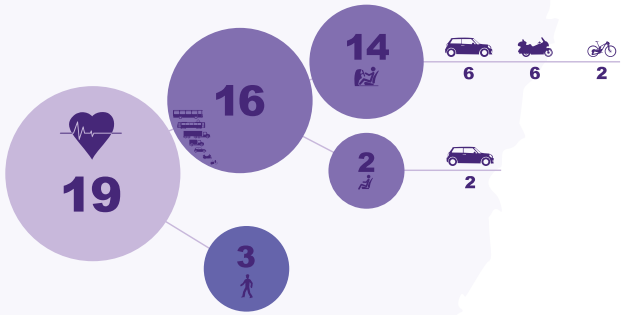

Viník, zavinění nehody rok 2019		tj. v %	+/-		tj. v %	+/-
Řidičem motorového vozidla	3 123	68,0	141	18	94,7	-2
Řidičem nemotorového vozidla	244	5,3	26	1	5,3	-1
z toho dětmi	23	.	3	0	.	0
Chodcem	46	1,0	15	0	0,0	0
z toho dětmi	20	.	9	0	.	0
Jiným účastníkem	20	0,4	8	0	0,0	0
Závadou komunikace	4	0,1	-4	0	0,0	0
Technickou závadou vozidla	6	0,1	-3	0	0,0	0
Lesní, domácí zvěří	1 132	24,7	185	0	0,0	0
Jiné zavinění	17	0,4	-4	0	0,0	0

Nehody zaviněné pod vlivem alkoholu nebo s pozitivním nálezem drog rok 2019		+/-		+/-
zjištěná hladina alkoholu je nižší než 0,24‰	13	4	0	0
zjištěná hladina alkoholu je 0,24 až 0,5‰	16	0	0	0
zjištěná hladina alkoholu je 0,51 až 0,8‰	14	-2	0	0
zjištěná hladina alkoholu je 0,81 až 1,0‰	8	-3	0	0
zjištěná hladina alkoholu je 1,1 až 1,5‰	30	0	1	1
zjištěná hladina alkoholu je 1,51‰ a vyšší	159	-18	0	-3
zjištěno požití drog i alkoholu	4	3	0	0
zjištěno požití drog	12	5	1	1

NEHODY NA ÚZEMÍ **KRAJE VYSOČINA**

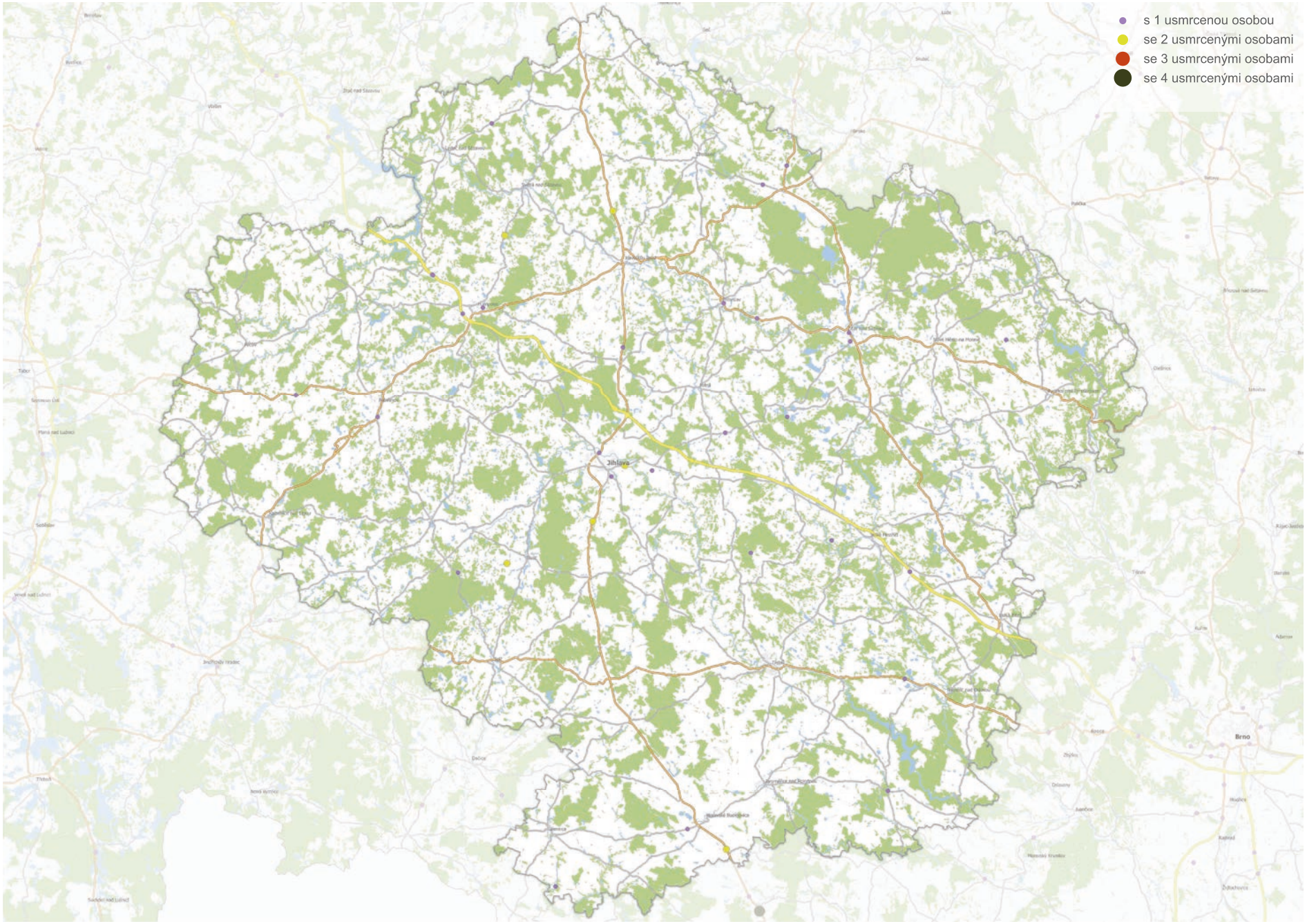

NEHODY NA ÚZEMÍ **KRAJE VYSOČINA**

POČET OBYVATEL	DÉLKA SILNIC	z toho DÁLNICE	SILNICE I. TŘÍDY	SILNICE II. TŘÍDY	SILNICE III. TŘÍDY
509 411	5 072,211 km	1 92,478 km	4 426,792 km	302 1 626,126 km	30212 2 926,815 km

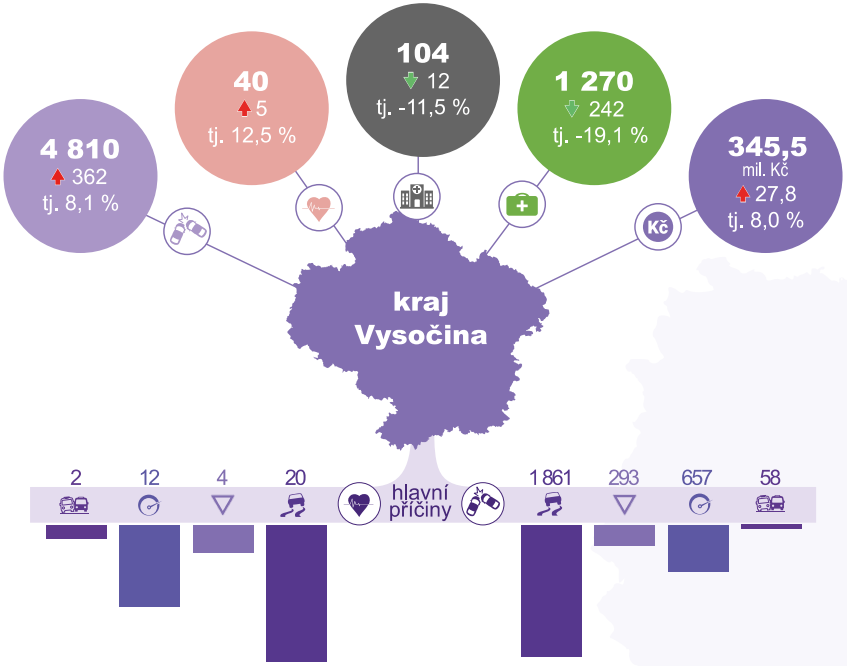

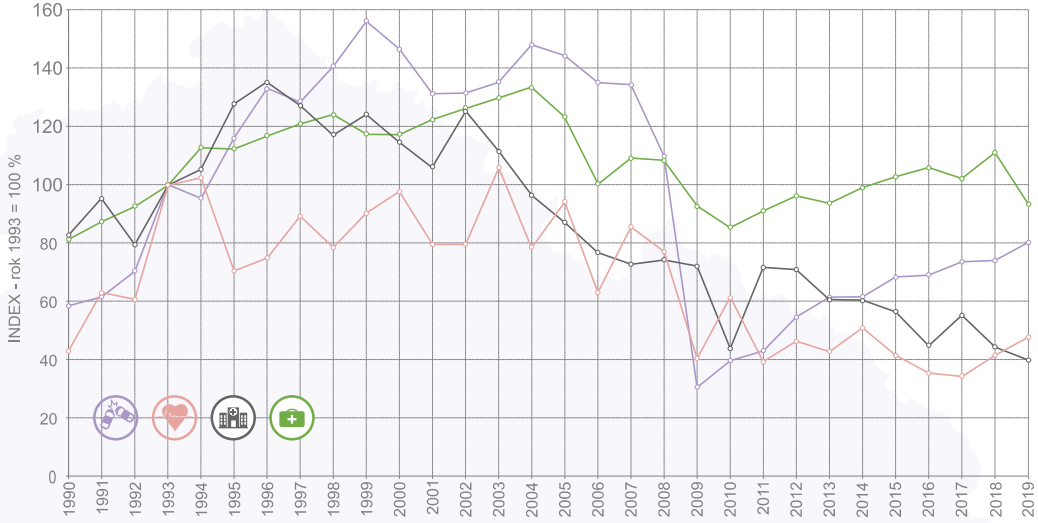

▼ USMRCENÉ OSOBY

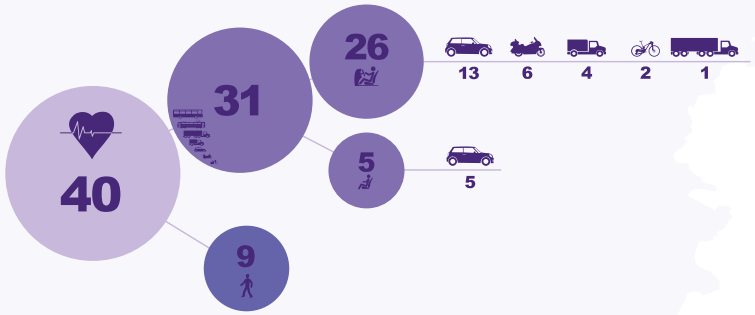

Viník, zavinění nehody rok 2019		tj. v %	+/-		tj. v %	+/-
Řidičem motorového vozidla	2 869	59,6	-57	38	95,0	5
Řidičem nemotorového vozidla	91	1,9	-14	2	5,0	1
z toho dětmi	11	.	-6	0	.	0
Chodcem	32	0,7	0	0	0,0	-1
z toho dětmi	17	.	0	0	.	0
Jiným účastníkem	2	0,0	-3	0	0,0	0
Závadou komunikace	17	0,4	9	0	0,0	0
Technickou závadou vozidla	36	0,7	2	0	0,0	0
Lesní, domácí zvěří	1 756	36,5	431	0	0,0	0
Jiné zavinění	7	0,1	-6	0	0,0	0

Nehody zaviněné pod vlivem alkoholu nebo s pozitivním nálezem drog rok 2019		+/-		+/-
zjištěná hladina alkoholu je nižší než 0,24‰	1	0	0	0
zjištěná hladina alkoholu je 0,24 až 0,5‰	11	3	0	0
zjištěná hladina alkoholu je 0,51 až 0,8‰	10	4	0	0
zjištěná hladina alkoholu je 0,81 až 1,0‰	5	-4	0	0
zjištěná hladina alkoholu je 1,1 až 1,5‰	25	-15	0	-4
zjištěná hladina alkoholu je 1,51‰ a vyšší	110	-5	2	-1
zjištěno požití drog i alkoholu	0	-1	0	0
zjištěno požití drog	6	3	0	0

NEHODY NA ÚZEMÍ **PARDUBICKÉHO KRAJE**

NEHODY NA ÚZEMÍ **PARDUBICKÉHO KRAJE**

POČET OBYVATEL	DÉLKA SILNIC	z toho	DÁLNICE	SILNICE I. TŘÍDY	SILNICE II. TŘÍDY	SILNICE III. TŘÍDY
521 199	3 591,176 km		1 13,400 km	4 458,594 km	302 912,578 km	30212 2 206,604 km

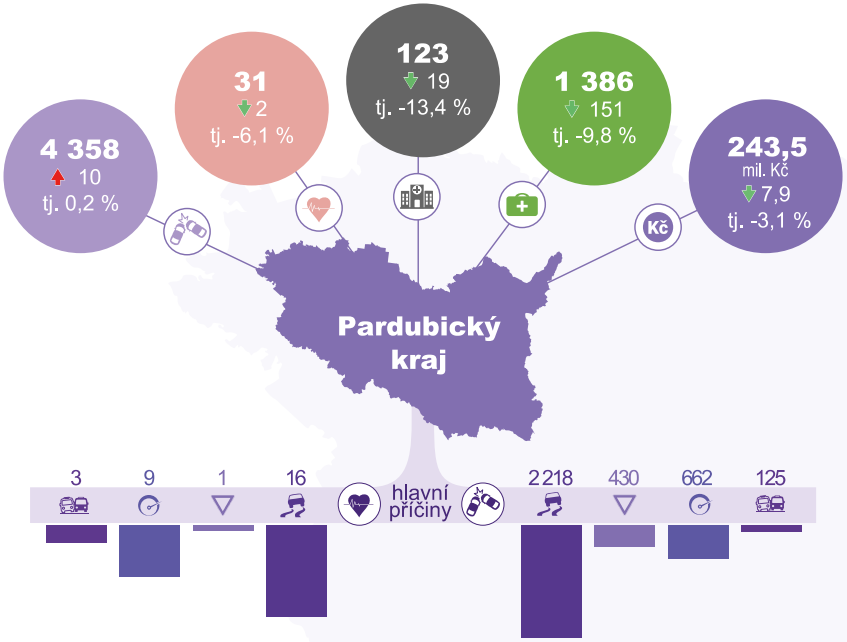

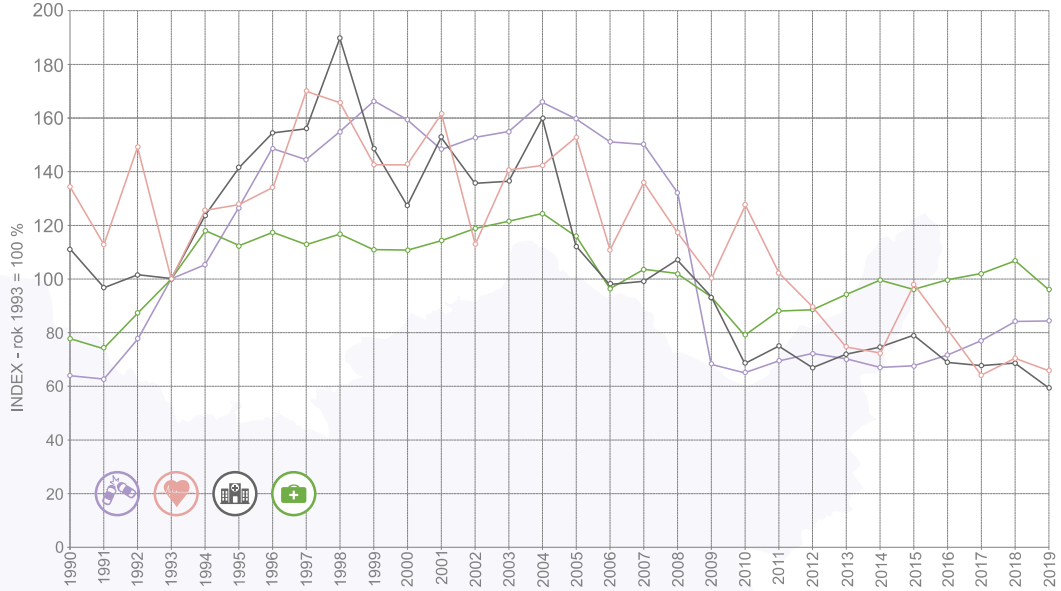

▼ USMRCENÉ OSOBY

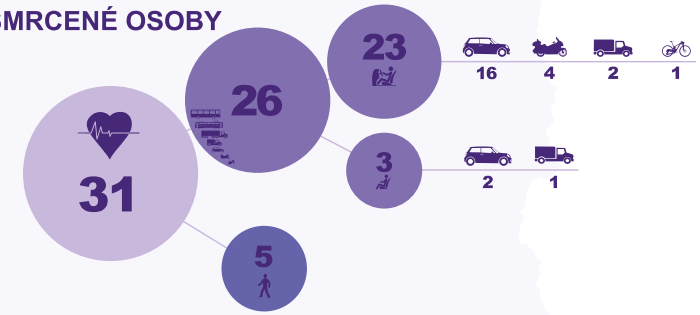

Viník, zavinění nehody rok 2019		tj. v %	+/-		tj. v %	+/-
Řidičem motorového vozidla	3 435	78,8	50	29	93,5	-1
Řidičem nemotorového vozidla	207	4,7	-5	1	3,2	-1
z toho dětmi	20	.	6	0	.	0
Chodcem	28	0,6	-12	1	3,2	0
z toho dětmi	10	.	-7	0	.	0
Jiným účastníkem	10	0,2	6	0	0,0	0
Závadou komunikace	16	0,4	0	0	0,0	0
Technickou závadou vozidla	20	0,5	1	0	0,0	0
Lesní, domácí zvěří	609	14,0	-42	0	0,0	0
Jiné zavinění	33	0,8	12	0	0,0	0

Nehody zaviněné pod vlivem alkoholu nebo s pozitivním nálezem drog rok 2019		+/-		+/-
zjištěná hladina alkoholu je nižší než 0,24‰	7	0	0	0
zjištěná hladina alkoholu je 0,24 až 0,5‰	22	5	0	-2
zjištěná hladina alkoholu je 0,51 až 0,8‰	18	2	0	0
zjištěná hladina alkoholu je 0,81 až 1,0‰	10	-4	1	-1
zjištěná hladina alkoholu je 1,1 až 1,5‰	23	-19	0	0
zjištěná hladina alkoholu je 1,51‰ a vyšší	166	-5	4	4
zjištěno požití drog i alkoholu	1	-1	0	-2
zjištěno požití drog	16	4	0	0

NEHODY NA ÚZEMÍ **LIBERECKÉHO KRAJE**

NEHODY NA ÚZEMÍ **LIBERECKÉHO KRAJE**

POČET OBYVATEL	DÉLKA SILNIC	z toho DÁLNICE	SILNICE I. TŘÍDY	SILNICE II. TŘÍDY	SILNICE III. TŘÍDY
442 943	2 423,098 km	1 4,587 km	4 346,098 km	302 487,506 km	30212 1 584,907 km

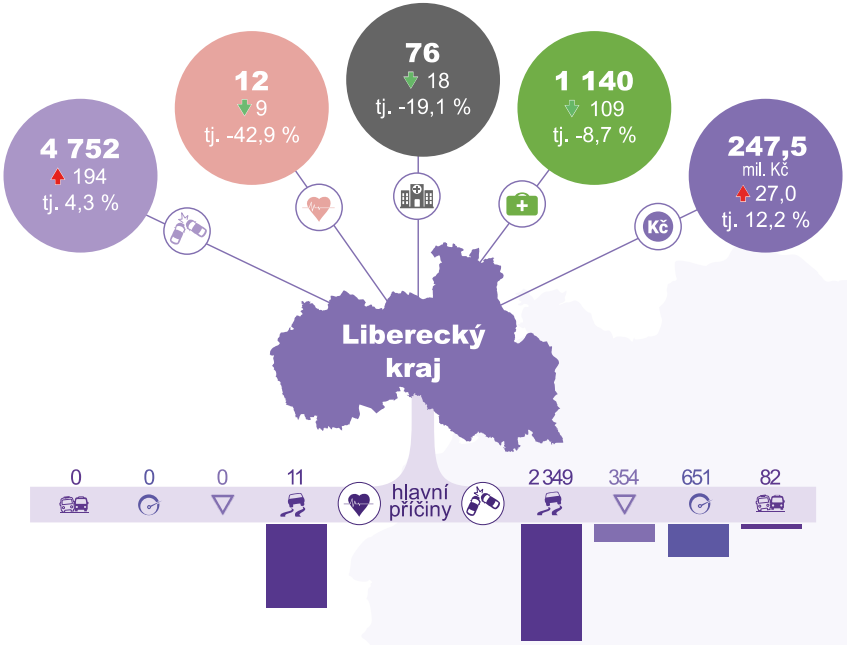

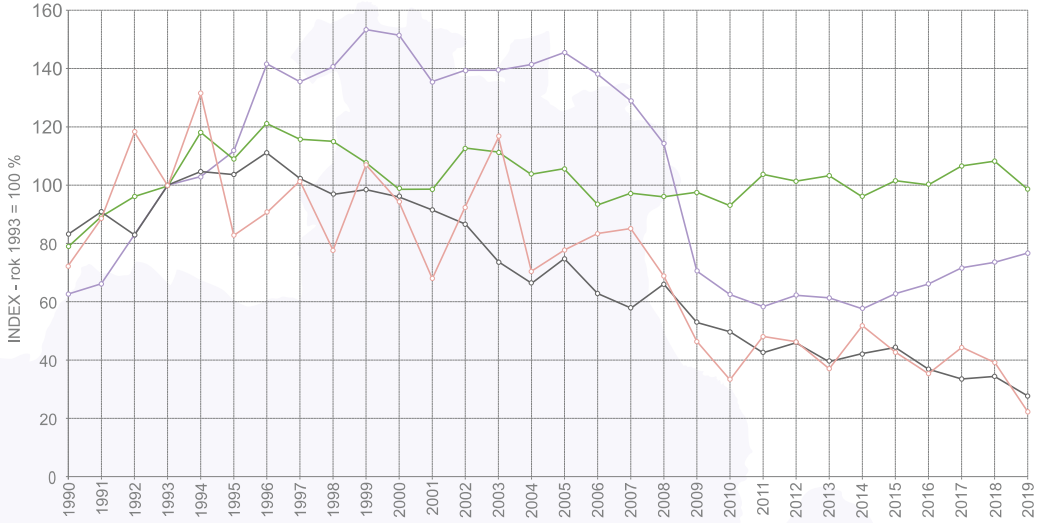

▼ USMRCENÉ OSOBY

Viník, zavinění nehody rok 2019		tj. v %	+/-		tj. v %	+/-
Řidičem motorového vozidla	3 436	72,3	-13	11	91,7	-10
Řidičem nemotorového vozidla	139	2,9	-43	1	8,3	1
z toho dětmi	16	.	1	0	.	0
Chodcem	48	1,0	1	0	0,0	0
z toho dětmi	21	.	0	0	.	0
Jiným účastníkem	8	0,2	3	0	0,0	0
Závadou komunikace	45	0,9	15	0	0,0	0
Technickou závadou vozidla	11	0,2	-2	0	0,0	0
Lesní, domácí zvěří	1 036	21,8	229	0	0,0	0
Jiné zavinění	29	0,6	4	0	0,0	0

Nehody zaviněné pod vlivem alkoholu nebo s pozitivním nálezem drog rok 2019		+/-		+/-
zjištěná hladina alkoholu je nižší než 0,24‰	1	-4	0	0
zjištěná hladina alkoholu je 0,24 až 0,5‰	19	2	0	0
zjištěná hladina alkoholu je 0,51 až 0,8‰	13	1	0	0
zjištěná hladina alkoholu je 0,81 až 1,0‰	14	-2	0	0
zjištěná hladina alkoholu je 1,1 až 1,5‰	27	-19	0	-1
zjištěná hladina alkoholu je 1,51‰ a vyšší	146	-12	0	-1
zjištěno požití drog i alkoholu	6	3	0	0
zjištěno požití drog	25	-3	1	0

NEHODY NA ÚZEMÍ **KARLOVARSKÉHO KRAJE**

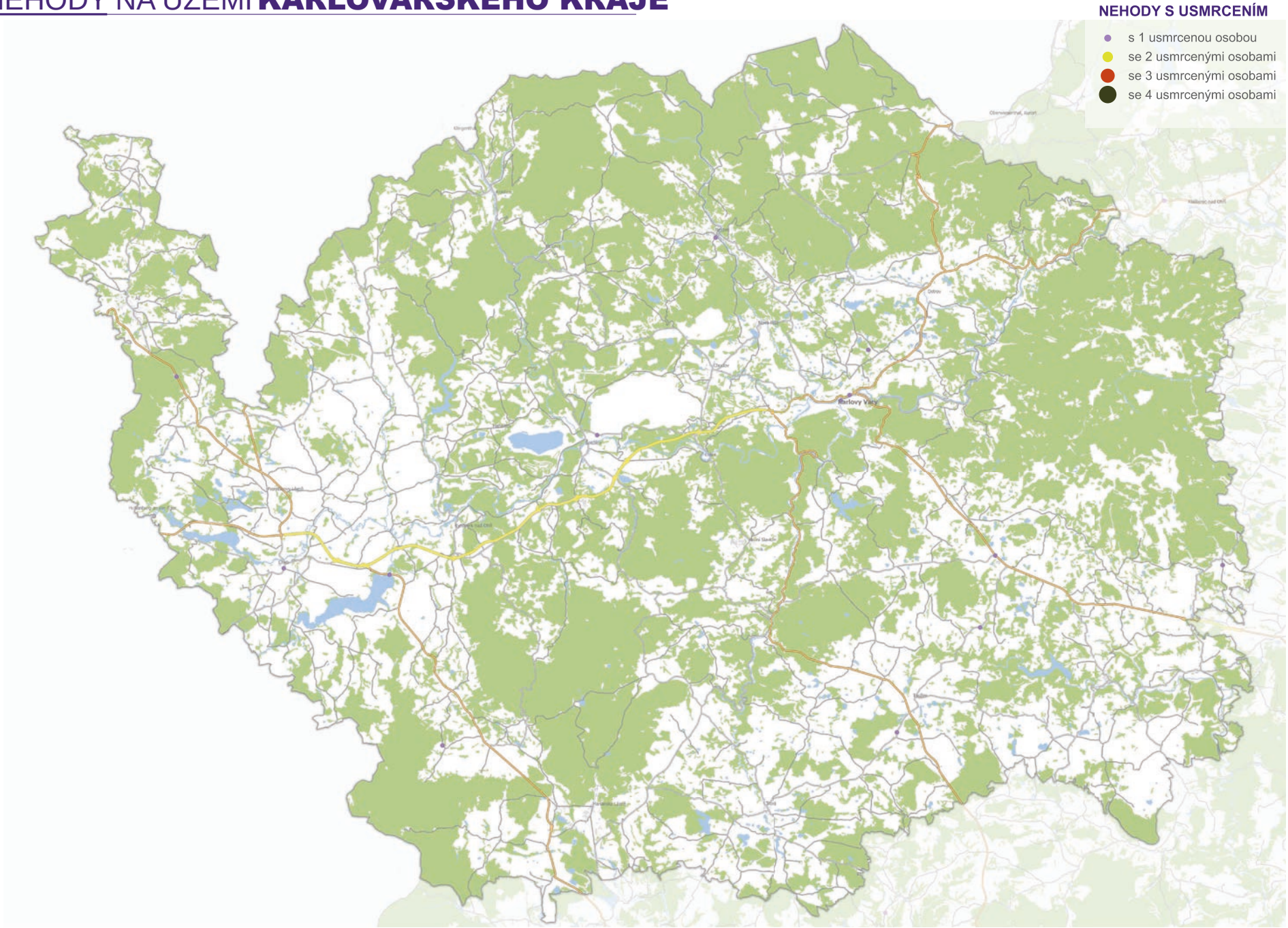

NEHODY NA ÚZEMÍ **KARLOVARSKÉHO KRAJE**

POČET OBYVATEL	DÉLKA SILNIC	z toho DÁLNICE	SILNICE I. TŘÍDY	SILNICE II. TŘÍDY	SILNICE III. TŘÍDY
294 794	2 057,799 km	1 37,463 km	4 183,451 km	302 472,533 km	30212 1 364,352 km

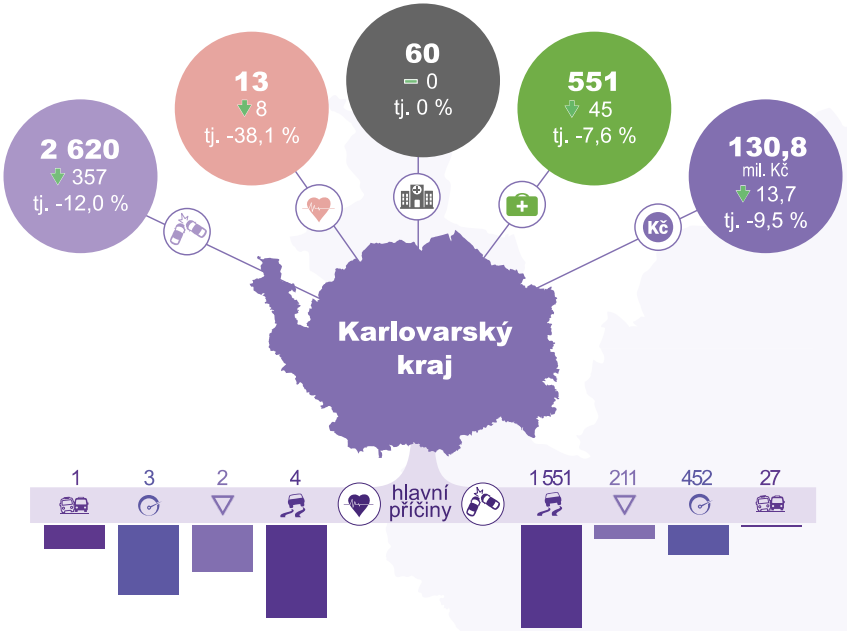

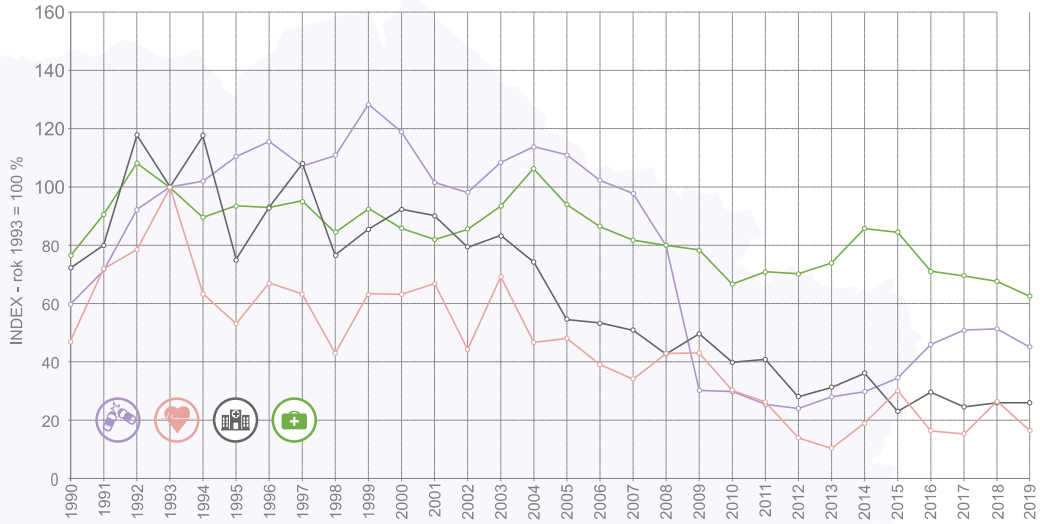

▼ USMRCENÉ OSOBY

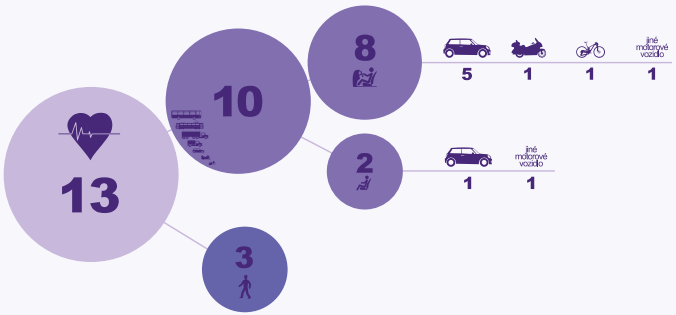

Viník, zavinění nehody rok 2019		tj. v %	+/-		tj. v %	+/-
Řidičem motorového vozidla	2 241	85,5	-98	10	76,9	-9
Řidičem nemotorového vozidla	53	2,0	-6	1	7,7	0
z toho dětmi	6	.	0	0	.	0
Chodcem	40	1,5	-4	2	15,4	1
z toho dětmi	20	.	-1	0	.	0
Jiným účastníkem	3	0,1	3	0	0,0	0
Závadou komunikace	6	0,2	-3	0	0,0	0
Technickou závadou vozidla	10	0,4	4	0	0,0	0
Lesní, domácí zvěří	254	9,7	-246	0	0,0	0
Jiné zavinění	13	0,5	-7	0	0,0	0

Nehody zaviněné pod vlivem alkoholu nebo s pozitivním nálezem drog rok 2019		+/-		+/-
zjištěná hladina alkoholu je nižší než 0,24‰	3	-2	0	0
zjištěná hladina alkoholu je 0,24 až 0,5‰	10	4	0	0
zjištěná hladina alkoholu je 0,51 až 0,8‰	11	1	0	0
zjištěná hladina alkoholu je 0,81 až 1,0‰	5	0	0	0
zjištěná hladina alkoholu je 1,1 až 1,5‰	35	4	0	-1
zjištěná hladina alkoholu je 1,51‰ a vyšší	120	21	3	3
zjištěno požití drog i alkoholu	2	0	0	0
zjištěno požití drog	13	2	1	1

NEHODY **V OKRESECH**

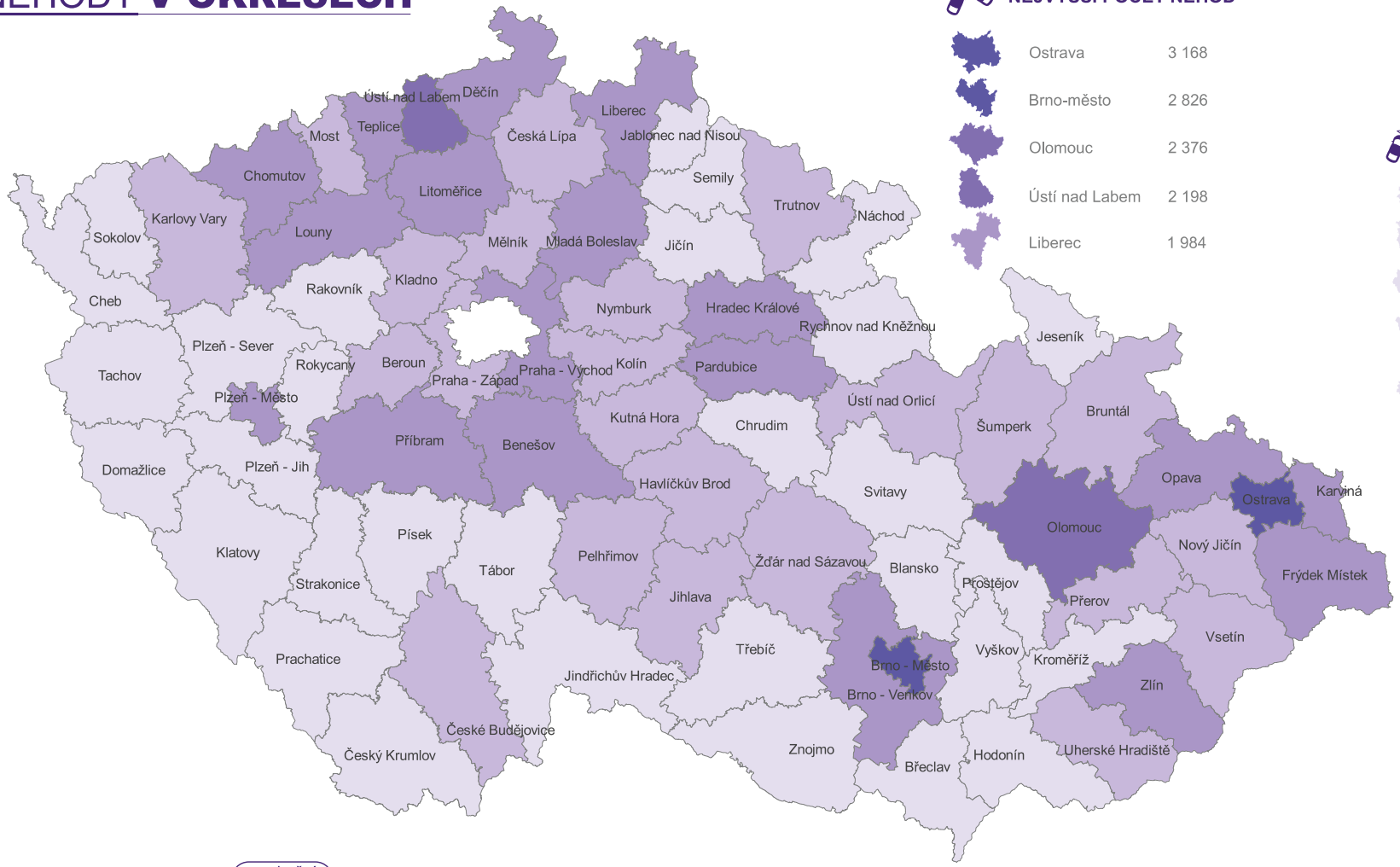

NEJVYŠŠÍ POČET NEHOD

Ostrava	3 168
Brno-město	2 826
Olomouc	2 376
Ústí nad Labem	2 198
Liberec	1 984

NEJNIŽŠÍ POČET NEHOD

Rokycany	342
Jeseník	451
Prachatice	458
Klatovy	459
Písek	467

Nehody v okresech

- 342 - 906
- 907 - 1 471
- 1 472 - 2 037
- 2 038 - 2 602
- 2 603 - 3 168

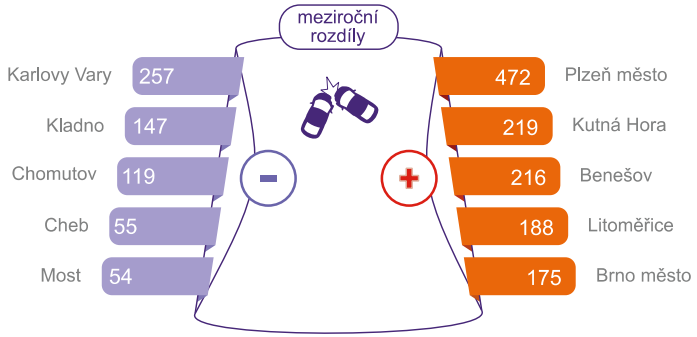

▼ NEHODY V OKRESECH

Tři okresy s nejvyšším počtem nehod (s výjimkou Prahy), které policie šetřila v roce 2019, se nacházejí na Moravě a jedná se o Ostravu, Brno-město a Olomouc. Naopak nejnižší počet nehod byl zachycen v okresech Rokycany, Jeseník a Prachatice.

Nejvýrazněji v porovnání s předchozím rokem poklesl počet nehod v okrese Karlovy Vary, Kladno a Chomutov. Naopak nejvíce se počet nehod zvýšil v okresech Plzeň město, Kutná Hora a Benešov. Celkově byl u 26 okresů zachycen pokles počtu dopravních nehod, u 53 okresů naopak nárůst tohoto počtu.

NEHODY **V OKRESECH**

Nehody v okresech; 2019			+/-	tj. v %
1.	Praha IV	6 273	-303	-4,6
2.	Praha III	5 587	-404	-6,7
3.	Praha II	5 231	-359	-6,4
4.	Praha I	4 367	-243	-5,3
5.	Ostrava	3 168	162	5,4
6.	Brno-město	2 826	175	6,6
7.	Olomouc	2 376	166	7,5
8.	Ústí nad Labem	2 198	169	8,3
9.	Liberec	1 984	130	7,0
10.	Praha Východ	1 878	103	5,8
11.	Benešov	1 844	216	13,3
12.	Mladá Boleslav	1 837	67	3,8
13.	Hradec Králové	1 798	107	6,3
14.	Brno-venkov	1 745	50	2,9
15.	Frýdek Místek	1 723	57	3,4
16.	Litoměřice	1 710	188	12,4
17.	Příbram	1 642	54	3,4
18.	Děčín	1 596	53	3,4
19.	Louny	1 596	89	5,9
20.	Zlín	1 590	117	7,9
21.	Karviná	1 499	142	10,5
22.	Pardubice	1 492	-1	-0,1
23.	Teplice	1 479	146	11,0
24.	Chomutov	1 476	-119	-7,5
25.	Opava	1 476	27	1,9
26.	Plzeň Město	1 474	472	47,1
27.	Česká Lípa	1 446	26	1,8
28.	Praha Západ	1 407	140	11,0
29.	Nový Jičín	1 402	173	14,1
30.	České Budějovice	1 295	28	2,2
31.	Most	1 237	-54	-4,2
32.	Ústí nad Orlicí	1 235	22	1,8
33.	Kladno	1 175	-147	-11,1
34.	Uherské Hradiště	1 171	122	11,6
35.	Karlovy Vary	1 157	-257	-18,2
36.	Kolín	1 136	90	8,6
37.	Trutnov	1 126	-11	-1,0
38.	Mělník	1 114	146	15,1
39.	Nymburk	1 086	120	12,4

Nehody v okresech; 2019			+/-	tj. v %
40.	Beroun	1 076	168	18,5
41.	Žďár nad Sázavou	1 055	107	11,3
42.	Jihlava	1 029	59	6,1
43.	Vsetín	1 002	58	6,1
44.	Přerov	995	111	12,6
45.	Bruntál	982	-16	-1,6
46.	Šumperk	956	25	2,7
47.	Kutná Hora	939	219	30,4
48.	Havlíčkův Brod	926	26	2,9
49.	Pelhřimov	910	87	10,6
50.	Hodonín	896	79	9,7
51.	Třebíč	890	83	10,3
52.	Rakovník	873	-14	-1,6
53.	Chrudim	859	-1	-0,1
54.	Náchod	849	-37	-4,2
55.	Kroměříž	829	67	8,8
56.	Břeclav	810	113	16,2
57.	Jičín	778	33	4,4
58.	Sokolov	773	-45	-5,5
59.	Svitavy	772	-10	-1,3
60.	Plzeň Venkov	768	-52	-6,3
61.	Prostějov	730	-32	-4,2
62.	Tábor	695	21	3,1
63.	Jablonec nad Nisou	690	-10	-1,4
64.	Cheb	690	-55	-7,4
65.	Blansko	685	-6	-0,9
66.	Vyškov	653	53	8,8
67.	Rychnov nad Kněžnou	640	25	4,1
68.	Semily	632	48	8,2
69.	Český Krumlov	581	64	12,4
70.	Tachov	536	-26	-4,6
71.	Znojmo	526	-12	-2,2
72.	Domažlice	512	22	4,5
73.	Jindřichův Hradec	502	-35	-6,5
74.	Strakonice	497	19	4,0
75.	Písek	467	37	8,6
76.	Klatovy	459	-46	-9,1
77.	Prachatice	458	1	0,2
78.	Jeseník	451	-13	-2,8
79.	Rokycany	342	48	16,3

USMRCENÉ OSOBY **V OKRESECH**

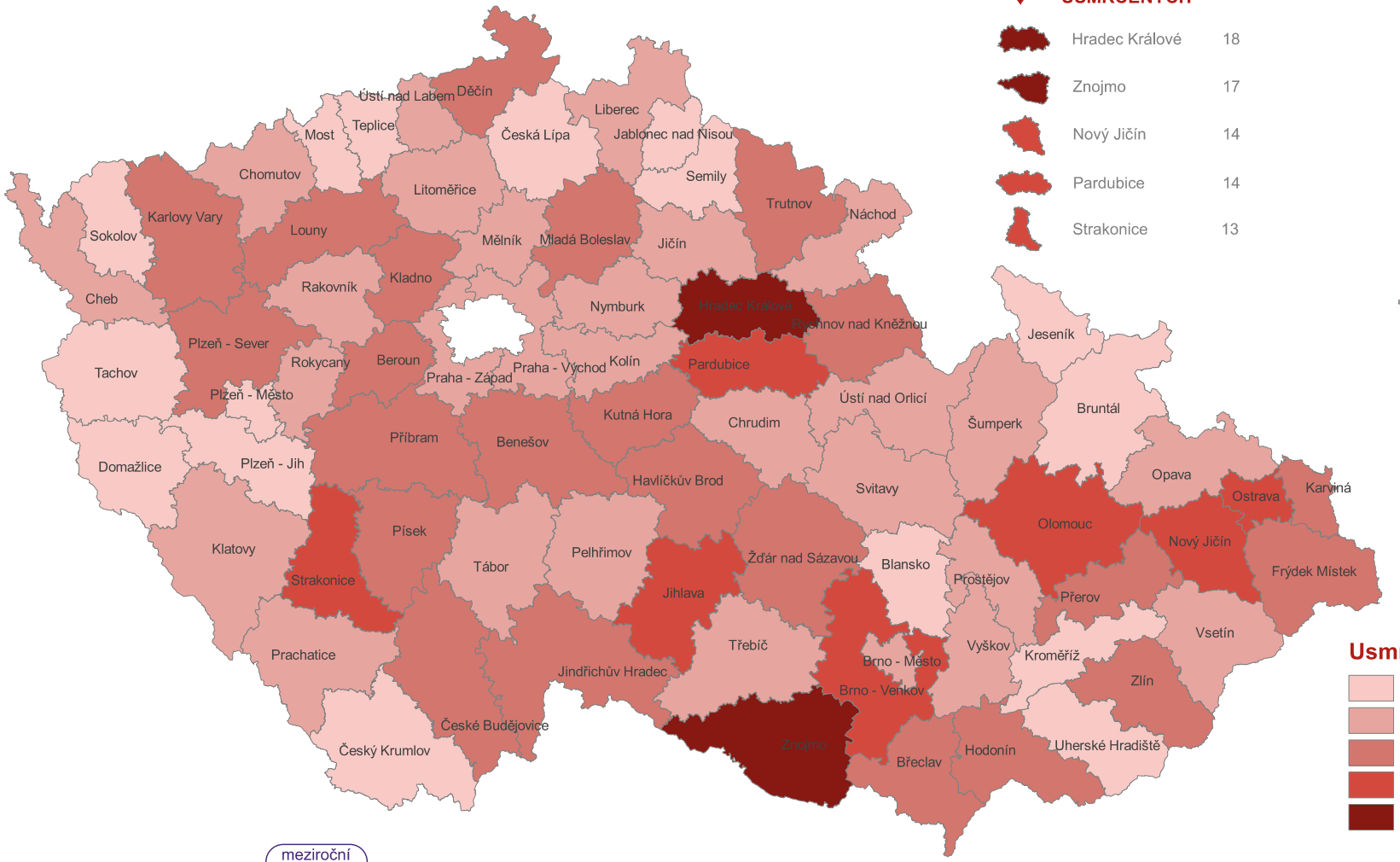

NEJVYŠŠÍ POČET USMRCENÝCH

Hradec Králové	18
Znojmo	17
Nový Jičín	14
Pardubice	14
Strakonice	13

NEJNIŽŠÍ POČET USMRCENÝCH

Jablonec nad Nisou	0
Plzeň město	1
Kroměříž	1
Sokolov	1

Usmrcené osoby v okresech

- 0 - 3
- 4 - 6
- 7 - 10
- 11 - 14
- 15 - 18

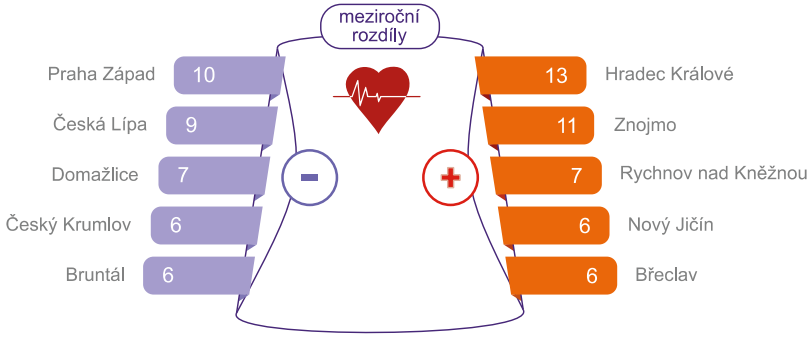

▼ USMRCENÉ OSOBY V OKRESECH

Okresem s nejvyšším počtem usmrcených osob při dopravních nehodách byl v roce 2019 okres Hradec Králové (18 usmrcených osob), následován okresy Znojmo, Nový Jičín a Pardubice. Naopak jediným okresem, kde nedošlo k žádné smrtelné nehodě, byly okres Jablonec nad Nisou.

Nejvyšší nárůst počtu usmrcených při dopravních nehodách byl zaznamenán u okresu Hradec Králové (o 13 osob), Znojmo a Rychnov nad Kněžnou, naopak nejvýraznější pokles fatálních následků byl zachycen u okresů Praha-západ a Česká Lípa.

USMRCENÉ OSOBY **V OKRESECH**

Usmrcené osoby v okresech 2019			+/-	tj. v %
1.	Hradec Králové	18	13	260,0
2.	Znojmo	17	11	183,3
3.	Nový Jičín	14	6	75,0
4.	Pardubice	14	-2	-12,5
5.	Strakonice	13	2	18,2
6.	Ostrava	12	3	33,3
7.	Brno-venkov	12	2	20,0
8.	Olomouc	12	-5	-29,4
9.	Plzeň Venkov	11	0	0,0
10.	Jihlava	11	0	0,0
11.	Jindřichův Hradec	10	3	42,9
12.	Trutnov	10	3	42,9
13.	Kutná Hora	10	1	11,1
14.	České Budějovice	10	0	0,0
15.	Písek	10	-1	-9,1
16.	Benešov	10	-2	-16,7
17.	Frýdek Místek	10	-2	-16,7
18.	Děčín	9	2	28,6
19.	Havlíčkův Brod	9	2	28,6
20.	Hodonín	9	0	0,0
21.	Beroun	9	-1	-10,0
22.	Rychnov nad Kněžnou	8	7	700,0
23.	Břeclav	8	6	300,0
24.	Přerov	8	3	60,0
25.	Mladá Boleslav	8	1	14,3
26.	Příbram	8	1	14,3
27.	Zlín	8	1	14,3
28.	Karviná	8	0	0,0
29.	Kladno	8	-1	-11,1
30.	Žďár nad Sázavou	8	-2	-20,0
31.	Karlovy Vary	8	-2	-20,0
32.	Louny	8	-3	-27,3
33.	Třebíč	7	5	250,0
34.	Vyškov	7	2	40,0
35.	Ústí nad Orlicí	7	2	40,0
36.	Kolín	7	1	16,7
37.	Prachatice	7	1	16,7
38.	Liberec	7	1	16,7
39.	Klatovy	7	0	0,0

Usmrcené osoby v okresech; 2019			+/-	tj. v %
40.	Mělník	7	-1	-12,5
41.	Vsetín	7	-1	-12,5
42.	Brno-město	7	-3	-30,0
43.	Praha IV	7	-4	-36,4
44.	Náchod	6	4	200,0
45.	Litoměřice	6	3	100,0
46.	Jičín	6	3	100,0
47.	Svitavy	6	3	100,0
48.	Šumperk	6	1	20,0
49.	Chomutov	6	0	0,0
50.	Rakovník	6	-1	-14,3
51.	Opava	6	-2	-25,0
52.	Praha Východ	6	-3	-33,3
53.	Tábor	5	0	0,0
54.	Pelhřimov	5	0	0,0
55.	Ústí nad Labem	5	-1	-16,7
56.	Prostějov	5	-1	-16,7
57.	Praha II	5	-2	-28,6
58.	Nymburk	5	-3	-37,5
59.	Rokycany	5	-3	-37,5
60.	Praha III	5	-5	-50,0
61.	Cheb	4	-2	-33,3
62.	Chrudim	4	-5	-55,6
63.	Praha Západ	4	-10	-71,4
64.	Most	3	3	.
65.	Jeseník	3	1	50,0
66.	Praha I	3	0	0,0
67.	Teplice	3	-1	-25,0
68.	Uherské Hradiště	3	-2	-40,0
69.	Blansko	3	-4	-57,1
70.	Český Krumlov	3	-6	-66,7
71.	Bruntál	3	-6	-66,7
72.	Česká Lípa	3	-9	-75,0
73.	Semily	2	-1	-33,3
74.	Tachov	2	-3	-60,0
75.	Domažlice	2	-7	-77,8
76.	Kroměříž	1	-1	-50,0
77.	Plzeň Město	1	-3	-75,0
78.	Sokolov	1	-4	-80,0
79.	Jablonec nad Nisou	0	0	.

TĚŽCE ZRANĚNÉ OSOBY **V OKRESECH**

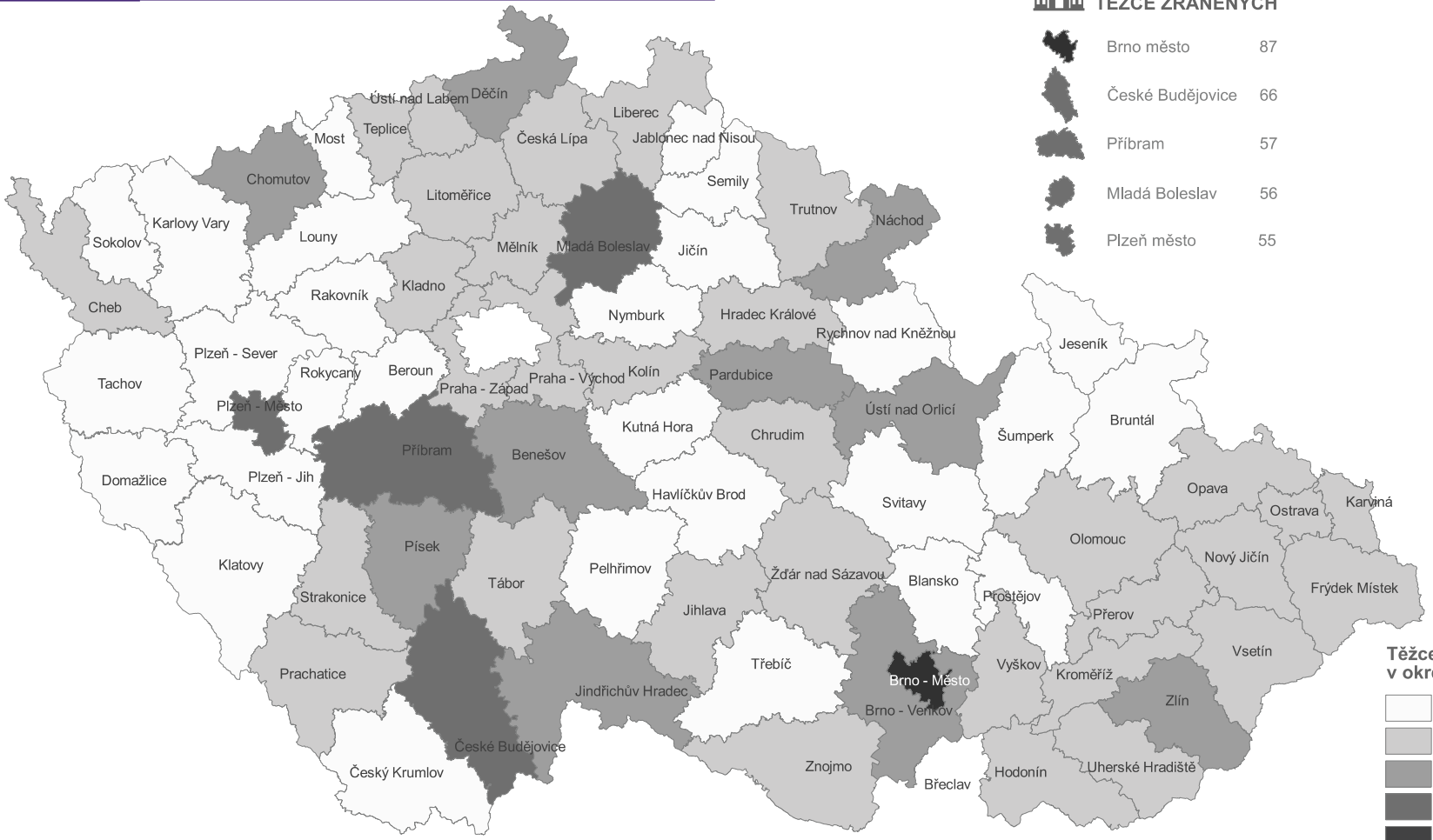

NEJVYŠŠÍ POČET TĚŽCE ZRANĚNÝCH

Brno město	87
České Budějovice	66
Příbram	57
Mladá Boleslav	56
Plzeň město	55

NEJNIŽŠÍ POČET TĚŽCE ZRANĚNÝCH

Klatovy	3
Rokycany	3
Most	3

Těžce zraněné osoby v okresech

- 3 - 19
- 20 - 36
- 37 - 53
- 54 - 70
- 71 - 87

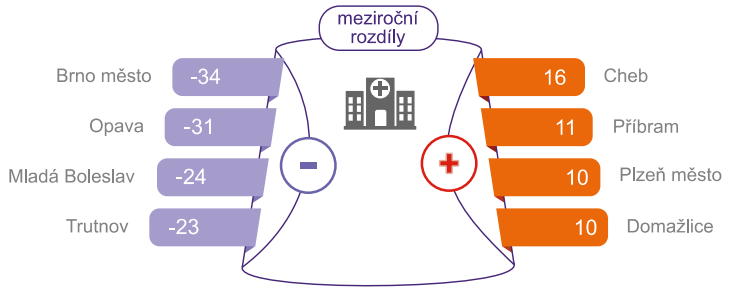

▼ TĚŽCE ZRANĚNÉ OSOBY V OKRESECH

Nejvíce osob bylo zraněno těžce v okresech Brno-město (zároveň ale i nejvyšší pokles o 34 těžce zraněných), České Budějovice a Příbram. Naopak nejméně osob utrpělo těžká zranění při dopravních nehodách na území okresů Rokycany, Most a Klatovy (stejně jako v roce předchozím). Nejvýrazněji vzrostly počty těžce zraněných u nehod v okresech Cheb a Příbram.

TĚŽCE ZRANĚNÉ OSOBY **V OKRESECH**

Těžce zraněné osoby v okresech - 2019		+/-	tj. v %
1. Brno-město	87	-34	-28,1
2. České Budějovice	66	4	6,5
3. Příbram	57	11	23,9
4. Mladá Boleslav	56	-24	-30,0
5. Plzeň Město	55	10	22,2
6. Zlín	53	1	1,9
7. Chomutov	48	4	9,1
8. Benešov	47	-7	-13,0
9. Ústí nad Orlicí	45	-9	-16,7
10. Písek	43	-7	-14,0
11. Děčín	41	7	20,6
12. Brno-venkov	41	-22	-34,9
13. Jindřichův Hradec	39	6	18,2
14. Náchod	39	-14	-26,4
15. Pardubice	38	8	26,7
16. Přerov	36	9	33,3
17. Kolín	36	-2	-5,3
18. Trutnov	36	-23	-39,0
19. Litoměřice	34	-4	-10,5
20. Cheb	33	16	94,1
21. Prachatice	33	1	3,1
22. Liberec	33	-11	-25,0
23. Olomouc	32	9	39,1
24. Teplice	32	7	28,0
25. Ostrava	32	1	3,2
26. Praha I	32	-4	-11,1
27. Opava	32	-31	-49,2
28. Kladno	31	-15	-32,6
29. Hradec Králové	30	-4	-11,8
30. Žďár nad Sázavou	30	-15	-33,3
31. Jihlava	29	3	11,5
32. Ústí nad Labem	29	-2	-6,5
33. Praha Západ	29	-13	-31,0
34. Karviná	28	-10	-26,3
35. Praha II	28	-18	-39,1
36. Praha IV	28	-25	-47,2
37. Chrudim	27	-15	-35,7
38. Praha III	26	-21	-44,7
39. Nový Jičín	25	-5	-16,7

Těžce zraněné osoby v okresech - 2019		+/-	tj. v %
40. Mělník	24	1	4,3
41. Vsetín	24	-5	-17,2
42. Kroměříž	23	6	35,3
43. Vyškov	23	-2	-8,0
44. Tábor	22	-4	-15,4
45. Frýdek Místek	22	-17	-43,6
46. Praha Východ	21	0	0,0
47. Česká Lípa	21	-5	-19,2
48. Strakonice	21	-13	-38,2
49. Hodonín	20	-2	-9,1
50. Uherské Hradiště	20	-4	-16,7
51. Znojmo	20	-15	-42,9
52. Rychnov nad Kněžnou	19	5	35,7
53. Havlíčkův Brod	19	2	11,8
54. Šumperk	19	-7	-26,9
55. Břeclav	19	-12	-38,7
56. Jičín	17	1	6,3
57. Domažlice	16	10	166,7
58. Louny	16	5	45,5
59. Kutná Hora	16	3	23,1
60. Pelhřimov	16	-2	-11,1
61. Semily	16	-2	-11,1
62. Karlovy Vary	16	-11	-40,7
63. Blansko	16	-13	-44,8
64. Český Krumlov	15	-4	-21,1
65. Plzeň Venkov	15	-11	-42,3
66. Rakovník	14	-1	-6,7
67. Nymburk	13	0	0,0
68. Svitavy	13	-3	-18,8
69. Bruntál	11	-4	-26,7
70. Sokolov	11	-5	-31,3
71. Jeseník	10	3	42,9
72. Třebíč	10	0	0,0
73. Tachov	9	1	12,5
74. Jablonec nad Nisou	6	0	0,0
75. Beroun	6	-4	-40,0
76. Prostějov	6	-4	-40,0
77. Rokycany	3	0	0,0
78. Most	3	0	0,0
79. Klatovy	3	-2	-40,0

LEHCE ZRANĚNÉ OSOBY **V OKRESECH**

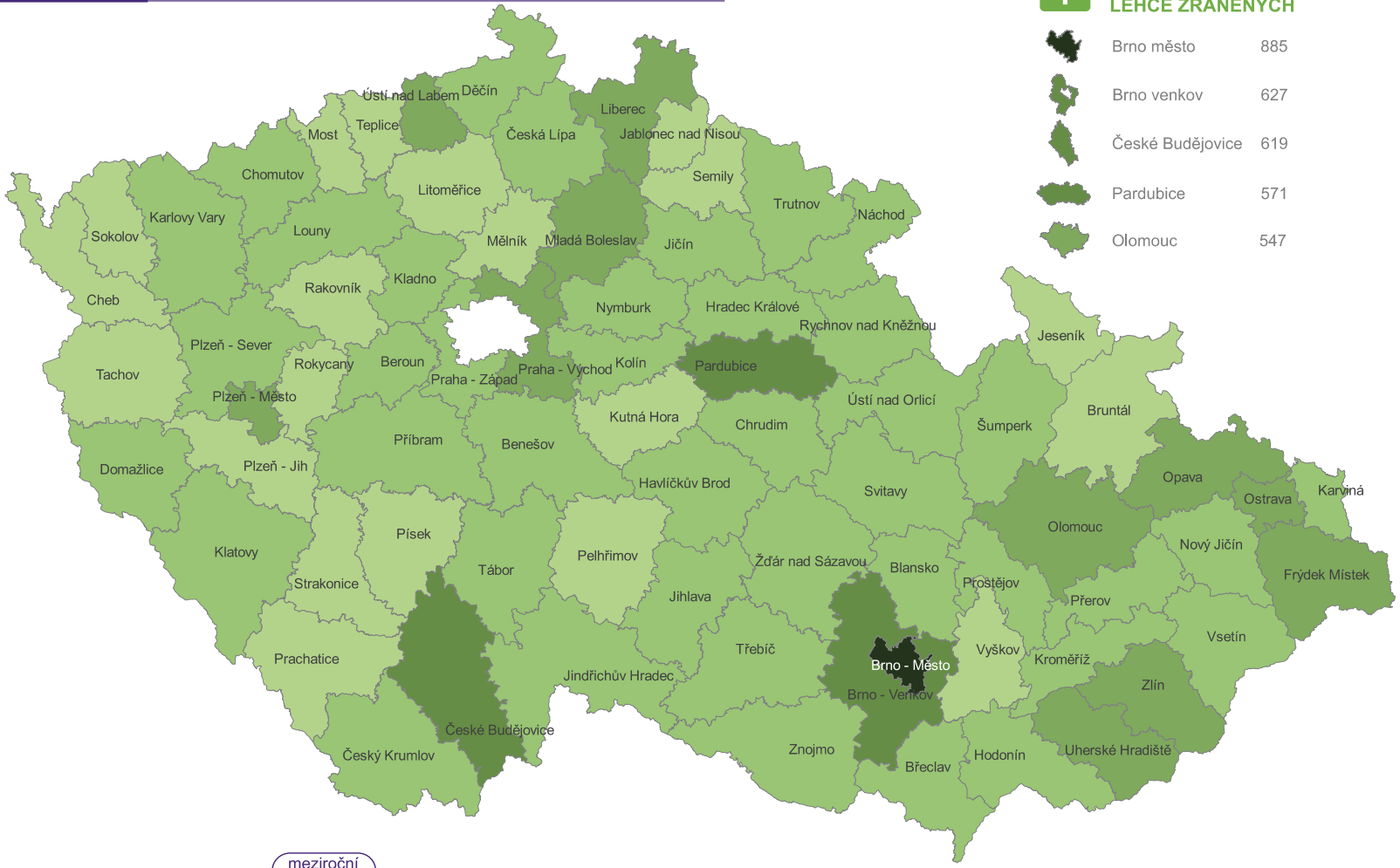

NEJVYŠŠÍ POČET LEHCE ZRANĚNÝCH

Brno město	885
Brno venkov	627
České Budějovice	619
Pardubice	571
Olomouc	547

NEJNIŽŠÍ POČET LEHCE ZRANĚNÝCH

Cheb	44
Mělník	72
Rokycany	90
Jeseník	103
Kutná Hora	130

Lehce zraněné osoby v okresech

- 44 - 212
- 213 - 380
- 381 - 548
- 549 - 716
- 717 - 558

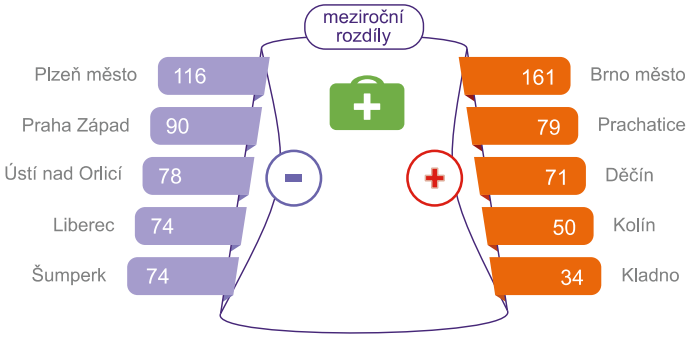

LEHCE ZRANĚNÉ OSOBY V OKRESECH

Nejvíce osob bylo zraněno lehce v okresech Brno-město, Brno-venkov a České Budějovice. Naopak nejméně osob utrpělo lehká zranění při dopravních nehodách na území okresů Cheb, Mělník a Rokycany. Nejvyšší nárůst počtu lehce zraněných byl zaznamenán u okresu Brno-město. Nejvýrazněji poklesly počty lehce zraněných u nehod v okresech Plzeň město a Praha západ.

LEHCE ZRANĚNÉ OSOBY **V OKRESECH**

Lehce zraněné osoby v okresech - 2019			+/-	tj. v %
1.	Brno-město	885	161	22,2
2.	Brno-venkov	627	-18	-2,8
3.	Praha IV	623	20	3,3
4.	České Budějovice	619	-28	-4,3
5.	Pardubice	571	-21	-3,5
6.	Olomouc	547	-2	-0,4
7.	Ostrava	506	25	5,2
8.	Praha III	503	-67	-11,8
9.	Frýdek Místek	473	13	2,8
10.	Praha II	470	-78	-14,2
11.	Zlín	433	7	1,6
12.	Uherské Hradiště	422	2	0,5
13.	Opava	422	-17	-3,9
14.	Liberec	416	-74	-15,1
15.	Mladá Boleslav	409	9	2,3
16.	Plzeň Venkov	407	24	6,3
17.	Praha Východ	407	-8	-1,9
18.	Plzeň Město	405	-116	-22,3
19.	Ústí nad Labem	386	-58	-13,1
20.	Nymburk	368	1	0,3
21.	Děčín	362	71	24,4
22.	Nový Jičín	362	16	4,6
23.	Praha I	362	-82	-18,5
24.	Karlovy Vary	353	-42	-10,6
25.	Benešov	347	-30	-8,0
26.	Kladno	342	34	11,0
27.	Žďár nad Sázavou	333	-33	-9,0
28.	Hodonín	332	-41	-11,0
29.	Česká Lípa	327	-5	-1,5
30.	Příbram	316	-44	-12,2
31.	Vsetín	312	0	0,0
32.	Ústí nad Orlicí	310	-78	-20,1
33.	Louny	302	-21	-6,5
34.	Šumperk	289	-74	-20,4
35.	Klatovy	287	-23	-7,4
36.	Kolín	283	50	21,5
37.	Jindřichův Hradec	282	-34	-10,8
38.	Hradec Králové	282	-61	-17,8
39.	Třebíč	278	-35	-11,2

Lehce zraněné osoby v okresech - 2019			+/-	tj. v %
40.	Tábor	277	8	3,0
41.	Karviná	277	5	1,8
42.	Blansko	264	-23	-8,0
43.	Jihlava	263	-63	-19,3
44.	Svitavy	262	-31	-10,6
45.	Chomutov	260	-6	-2,3
46.	Beroun	254	33	14,9
47.	Náchod	252	-15	-5,6
48.	Znojmo	250	-34	-12,0
49.	Domažlice	244	16	7,0
50.	Chrudim	243	-21	-8,0
51.	Havlíčkův Brod	235	-54	-18,7
52.	Trutnov	231	-5	-2,1
53.	Přerov	227	-6	-2,6
54.	Jičín	220	-27	-10,9
55.	Český Krumlov	220	-39	-15,1
56.	Praha Západ	218	-90	-29,2
57.	Rychnov nad Kněžnou	217	-23	-9,6
58.	Prostějov	216	-30	-12,2
59.	Kroměříž	214	-10	-4,5
60.	Břeclav	213	-38	-15,1
61.	Teplice	209	-36	-14,7
62.	Strakonice	204	-6	-2,9
63.	Vyškov	201	-11	-5,2
64.	Semily	200	-20	-9,1
65.	Jablonec nad Nisou	197	-10	-4,8
66.	Tachov	193	8	4,3
67.	Písek	185	-16	-8,0
68.	Bruntál	178	-39	-18,0
69.	Most	161	-34	-17,4
70.	Pelhřimov	161	-57	-26,1
71.	Sokolov	154	-7	-4,3
72.	Rakovník	148	6	4,2
73.	Prachatice	144	79	121,5
74.	Litoměřice	143	-18	-11,2
75.	Kutná Hora	130	-24	-15,6
76.	Jeseník	103	8	8,4
77.	Rokycany	90	-13	-12,6
78.	Mělník	72	20	38,5
79.	Cheb	44	4	10,0

NEHODY POD VLIVEM **ALKOHOLU** V **OKRESECH**

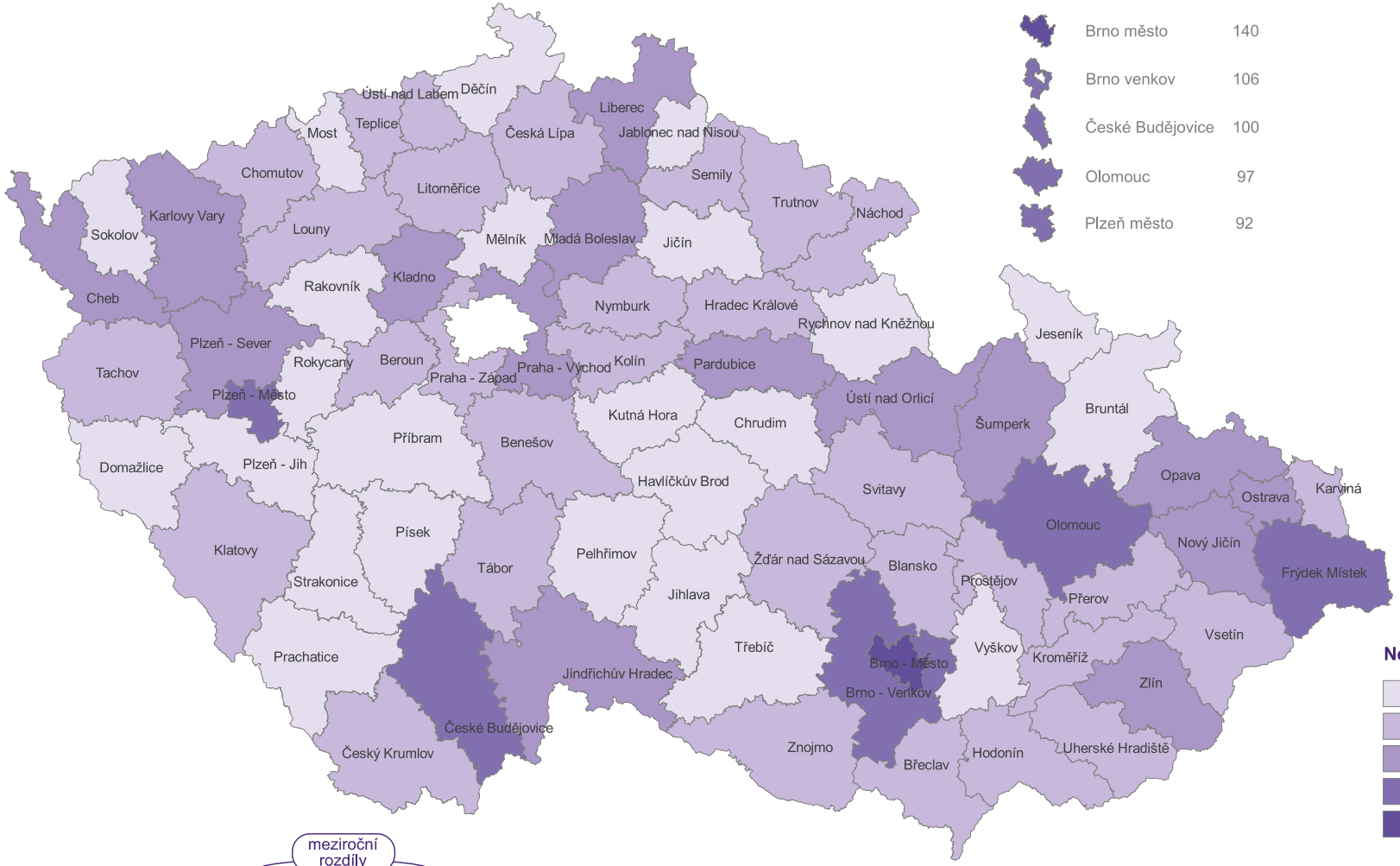

NEJVYŠŠÍ POČET NEHOD POD VLIVEM ALKOHOLU

Brno město	140
Brno venkov	106
České Budějovice	100
Olomouc	97
Plzeň město	92

NEJNIŽŠÍ POČET NEHOD POD VLIVEM ALKOHOLU

Rakovník	18
Třebíč	18
Rokycany	19
Jičín	23
Jeseník	27

Nehody pod vlivem alkoholu

- 18 - 42
- 43 - 66
- 67 - 91
- 92 - 115
- 116 - 140

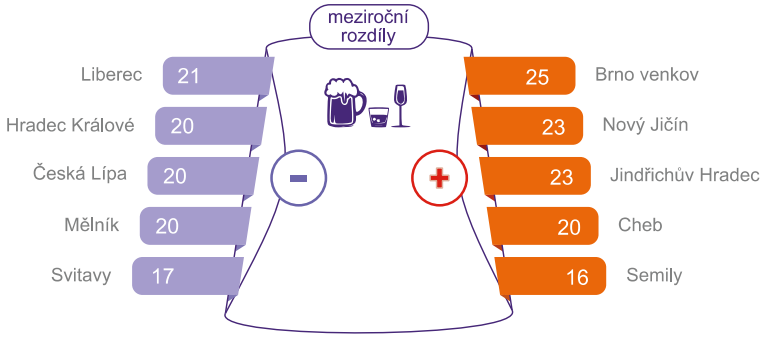

▼ NEHODY POD VLIVEM ALKOHOLU V OKRESECH

Nejvíce nehod, při kterých byl viník pod vlivem alkoholu, se stalo v roce 2019 v okresech Brno-město, Brno-venkov a České Budějovice. Nejméně takových nehod se stalo v okresech Rakovník a Třebíč. Největší nárůst nehod pod vlivem alkoholu zaznamenáváme v okrese Brno-venkov, největší pokles naopak v okrese Liberec.

Okresy s nejtragičtějšími následky dopravních nehod zaviněných pod vlivem alkoholu byly okresy Znojmo, Karviná, Olomouc a Pardubice - shodně se 3 usmrcenými osobami.

NEHODY POD VLIVEM **ALKOHOLU** V **OKRESECH**

Nehody pod vlivem alkoholu - okresy; 2019		tj. % nehod	+/-	+/- v %
1. Brno-venkov	106	6,1	25	30,9
2. Nový Jičín	77	5,5	23	42,6
3. Jindřichův Hradec	69	13,7	23	50,0
4. Praha II	126	2,4	22	21,2
5. Cheb	70	10,1	20	40,0
6. Praha IV	116	1,8	17	17,2
7. Semily	55	8,7	16	41,0
8. Šumperk	68	7,1	14	25,9
9. Prachatice	37	8,1	14	60,9
10. Jeseník	27	6,0	13	92,9
11. Teplice	58	3,9	12	26,1
12. Nymburk	45	4,1	10	28,6
13. Prostějov	45	6,2	10	28,6
14. Kolín	44	3,9	10	29,4
15. Brno-město	140	5,0	9	6,9
16. České Budějovice	100	7,7	9	9,9
17. Pardubice	86	5,8	9	11,7
18. Rychnov nad Kněžnou	40	6,3	9	29,0
19. Tábor	60	8,6	8	15,4
20. Praha Východ	80	4,3	7	9,6
21. Český Krumlov	52	9,0	7	15,6
22. Praha I	73	1,7	6	9,0
23. Louny	52	3,3	6	13,0
24. Beroun	47	4,4	6	14,6
25. Karlovy Vary	76	6,6	4	5,6
26. Přerov	58	5,8	4	7,4
27. Blansko	53	7,7	4	8,2
28. Žďár nad Sázavou	43	4,1	4	10,3
29. Sokolov	40	5,2	4	11,1
30. Litoměřice	63	3,7	3	5,0
31. Ústí nad Labem	59	2,7	3	5,4
32. Zlín	82	5,2	2	2,5
33. Benešov	50	2,7	1	2,0
34. Kroměříž	45	5,4	1	2,3
35. Kutná Hora	30	3,2	1	3,4
36. Praha III	115	2,1	0	0,0
37. Kladno	67	5,7	0	0,0
38. Karviná	66	4,4	0	0,0
39. Praha Západ	54	3,8	-1	-1,8

Nehody pod vlivem alkoholu - okresy - 2019		tj. % nehod	+/-	+/- v %
40. Chomutov	54	3,4	1	1,9
41. Náchod	54	6,1	10	22,7
42. Klatovy	54	10,7	18	50,0
43. Tábor	52	7,7	7	15,6
44. Znojmo	51	9,5	-2	-3,8
45. Chrudim	51	5,9	9	21,4
46. Cheb	50	6,7	7	16,3
47. Benešov	49	3,0	3	6,5
48. Blansko	49	7,1	7	16,7
49. Písek	48	11,2	13	37,1
50. Jindřichův Hradec	46	8,6	0	0,0
51. Teplice	46	3,5	4	9,5
52. Jablonec nad Nisou	46	6,6	4	9,5
53. Louny	46	3,1	8	21,1
54. Domažlice	46	9,4	13	39,4
55. Příbram	45	2,8	2	4,7
56. Český Krumlov	45	8,7	4	9,8
57. Kroměříž	44	5,8	-7	-13,7
58. Bruntál	43	4,3	2	4,9
59. Havlíčkův Brod	43	4,8	7	19,4
60. Beroun	41	4,5	12	41,4
61. Semily	39	6,7	-8	-17,0
62. Žďár nad Sázavou	39	4,1	7	21,9
63. Jihlava	38	3,9	0	0,0
64. Vyškov	38	6,3	15	65,2
65. Sokolov	36	4,4	0	0,0
66. Nymburk	35	3,6	-2	-5,4
67. Strakonice	35	7,3	0	0,0
68. Pelhřimov	35	4,3	0	0,0
69. Prostějov	35	4,6	1	2,9
70. Kolín	34	3,3	2	6,3
71. Jičín	34	4,6	2	6,3
72. Most	32	2,5	11	52,4
73. Rychnov nad Kněžnou	31	5,0	1	3,3
74. Kutná Hora	29	4,0	6	26,1
75. Rakovník	27	3,0	2	8,0
76. Třebíč	25	3,1	7	38,9
77. Prachatice	23	5,0	3	15,0
78. Rokycany	22	7,5	-1	-4,3
79. Jeseník	14	3,0	-14	-50,0

USMRCENÉ OSOBY PŘI NEHODÁCH POD VLIVEM **ALKOHOLU** V **OKRESECH**

Usmrcené osoby - alkohol - okresy; 2019		tj. % nehod	+/-	+/- v %
1. Znojmo	3	17,6	3	.
2. Karviná	3	37,5	1	50,0
3. Olomouc	3	25,0	0	0,0
4. Pardubice	3	21,4	-3	-50,0
5. Kladno	2	25,0	2	.
6. Kolín	2	28,6	1	100,0
7. Chomutov	2	33,3	2	.
8. Litoměřice	2	33,3	1	100,0
9. Náchod	2	33,3	2	.
10. Vyškov	2	28,6	-1	-33,3
11. Opava	2	33,3	2	.
12. Přerov	2	25,0	2	.
13. Šumperk	2	33,3	1	100,0
14. Jihlava	2	18,2	-1	-33,3
15. Karlovy Vary	2	25,0	1	100,0
16. Praha II	1	20,0	0	0,0
17. Praha IV	1	14,3	1	.
18. Benešov	1	10,0	-1	-50,0
19. Beroun	1	11,1	1	.
20. Plzeň Venkov	1	9,1	-3	-75,0
21. Teplice	1	33,3	0	0,0
22. Hradec Králové	1	5,6	1	.
23. Jičín	1	16,7	1	.
24. Rychnov nad Kněžnou	1	12,5	1	.
25. Trutnov	1	10,0	-3	-75,0
26. Blansko	1	33,3	0	0,0
27. Brno-město	1	14,3	1	.
28. Brno-venkov	1	8,3	0	0,0
29. Frýdek Místek	1	10,0	0	0,0
30. Prostějov	1	20,0	1	.
31. Uherské Hradiště	1	33,3	1	.
32. Svitavy	1	16,7	1	.
33. Ústí nad Orlicí	1	14,3	1	.
34. Cheb	1	25,0	1	.
35. Praha I	0	0,0	0	.
36. Praha III	0	0,0	0	.
37. Kutná Hora	0	0,0	0	.
38. Mělník	0	0,0	-1	-100,0
39. Mladá Boleslav	0	0,0	-1	-100,0

Usmrcené osoby - alkohol - okresy - 2019		tj. % nehod	+/-	+/- v %
40. Nymburk	0	0,0	-3	-100,0
41. Praha Východ	0	0,0	0	.
42. Praha Západ	0	0,0	-2	-100,0
43. Příbram	0	0,0	0	.
44. Rakovník	0	0,0	0	.
45. České Budějovice	0	0,0	0	.
46. Český Krumlov	0	0,0	0	.
47. Jindřichův Hradec	0	0,0	0	.
48. Písek	0	0,0	0	.
49. Prachatice	0	0,0	0	.
50. Strakonice	0	0,0	-6	-100,0
51. Tábor	0	0,0	0	.
52. Domažlice	0	0,0	0	.
53. Klatovy	0	0,0	0	.
54. Plzeň Město	0	0,0	0	.
55. Rokycany	0	0,0	0	.
56. Tachov	0	0,0	-1	-100,0
57. Děčín	0	0,0	0	.
58. Louny	0	0,0	0	.
59. Most	0	0,0	0	.
60. Ústí nad Labem	0	0,0	0	.
61. Břeclav	0	0,0	0	.
62. Hodonín	0	0,0	-1	-100,0
63. Bruntál	0	0,0	-1	-100,0
64. Nový Jičín	0	0,0	0	.
65. Ostrava	0	0,0	-1	-100,0
66. Jeseník	0	0,0	0	.
67. Zlín	0	0,0	-1	-100,0
68. Kroměříž	0	0,0	0	.
69. Vsetín	0	0,0	-2	-100,0
70. Třebíč	0	0,0	-1	-100,0
71. Žďár nad Sázavou	0	0,0	0	.
72. Havlíčkův Brod	0	0,0	-3	-100,0
73. Pelhřimov	0	0,0	0	.
74. Chrudim	0	0,0	0	.
75. Česká Lípa	0	0,0	-2	-100,0
76. Jablonec nad Nisou	0	.	0	.
77. Liberec	0	0,0	0	.
78. Semily	0	0,0	0	.
79. Sokolov	0	0,0	0	.

NÁSLEDNĚ USMRCENÉ OSOBY

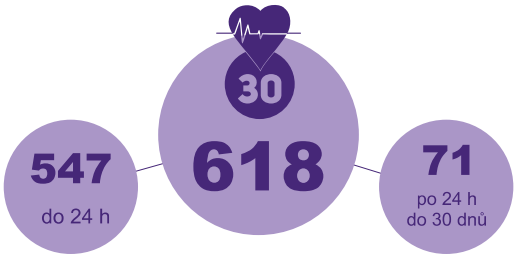

▼ NÁSLEDNĚ USMRCENÉ OSOBY

V české evidenci dopravních nehod se již od roku 1980 paralelně sledují počty osob, které zemřely na následky zranění utrpěných při dopravních nehodách na pozemních komunikacích v době od 24 hodin do 30 dnů od nehody. Tato praxe je v souladu s doporučeními Evropské hospodářské komise OSN a je běžná ve většině zemí EU.

Policie ČR v roce 2019 šetřila 107 572 dopravních nehod, do 24 hodin od dopravní nehody zemřelo 547 osob. V období od 24 hodin do 30 dnů od nehody zemřelo na následky zranění z nehody dalších 71 osob. Oproti roku 2018 je tento počet o 20 osob nižší.

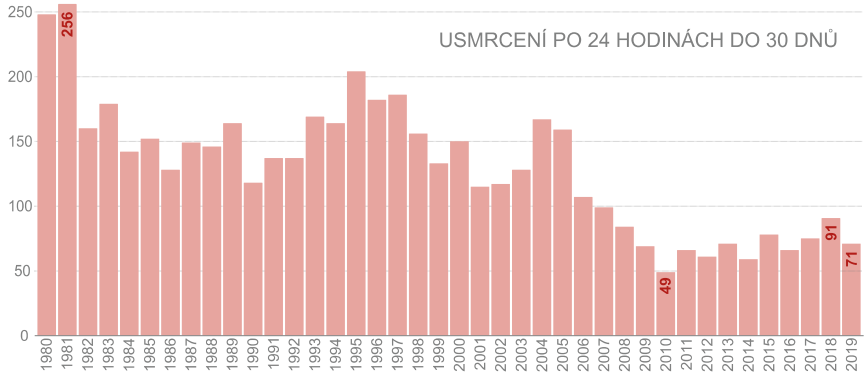

▼ VÝVOJ USMRCENÝCH DO 30 DNŮ

Počet usmrcených osob do 30 dnů od dopravní nehody byl historicky nejnižší v roce 2017. Oproti roku 2018 došlo v roce 2019 k poklesu celkem o 38 usmrcených osob. Nejvíce osob usmrcených do 30 dnů od nehody bylo vykázáno v roce 1994 (1 637 osob).

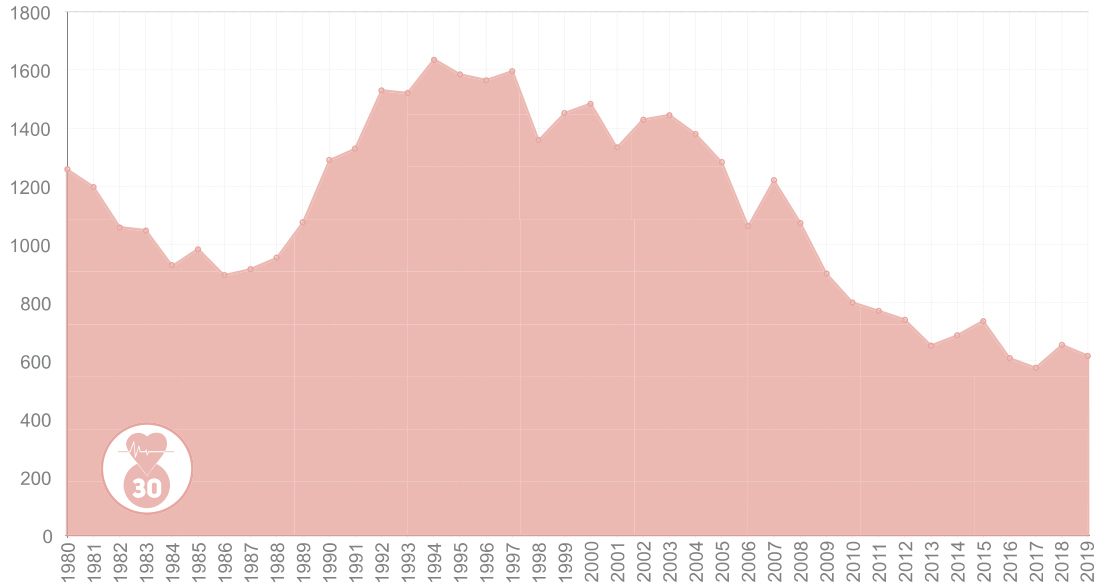

▼ NÁSLEDNĚ USMRCENÉ OSOBY PO MĚSÍCÍCH

Policie ČR šetřila 20 806 dopravních nehod s následky na životě a zdraví. Nejvíce těchto nehod se stalo v období od června do září s maximem v červnu, kdy těchto nehod bylo šetřeno 2 273. Nejtragičtějším měsícem z pohledu sledování počtu osob usmrcených i následně usmrcených se i v roce 2019 stal srpen (69 usmrcených osob).

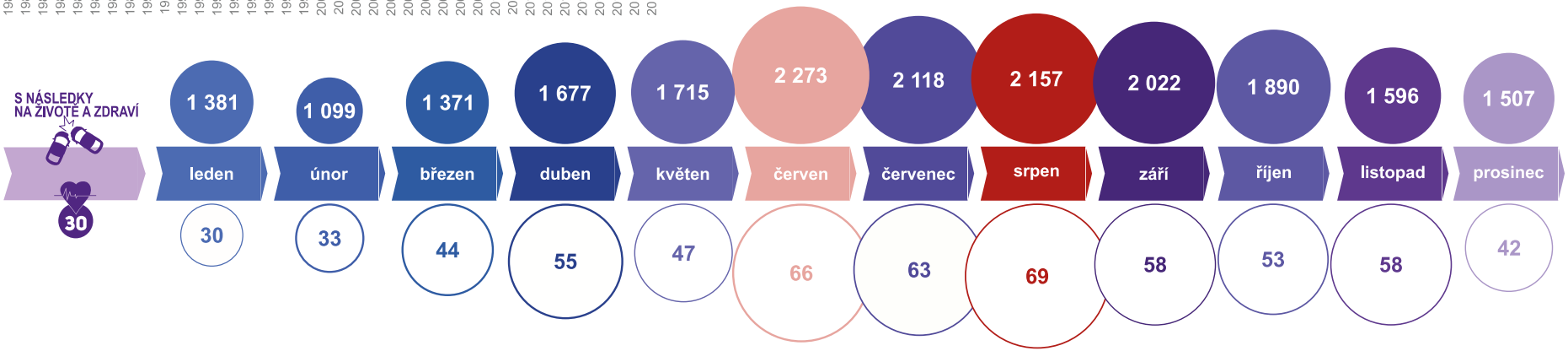

NEHODY **V EVROPĚ**

▼ POČET USMRCENÝCH NA 1 MILION OBYVATEL

V roce 2019 připadalo v České republice na 1 milion obyvatel 58 osob usmrcených při dopravních nehodách. Nejpříznivější situace byla ve Spojeném království (19 usmrcených na milion obyvatel), ve Švédsku (22 usmrcených na milion obyvatel) a Irsku (shodně 29 usmrcených na milion obyvatel). Celkový evropský průměr byl 51 usmrcených osob při dopravních nehodách na milion obyvatel EU. Česká republika tak byla 11. zemí v pořadí s nejhorším výsledkem. Nejhorší výsledek vykázalo Rumunsko (96 usmrcených při dopravních nehodách na milion obyvatel).

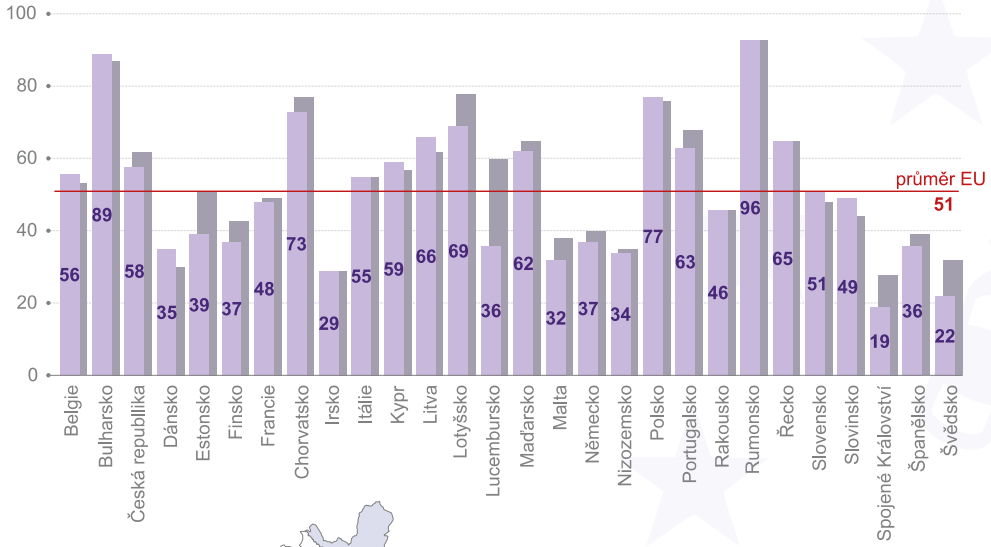

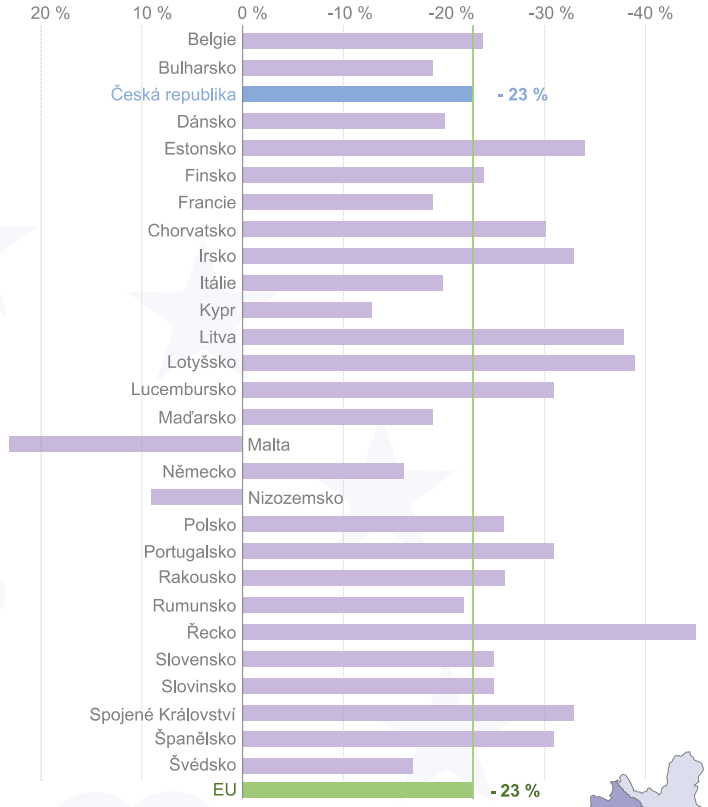

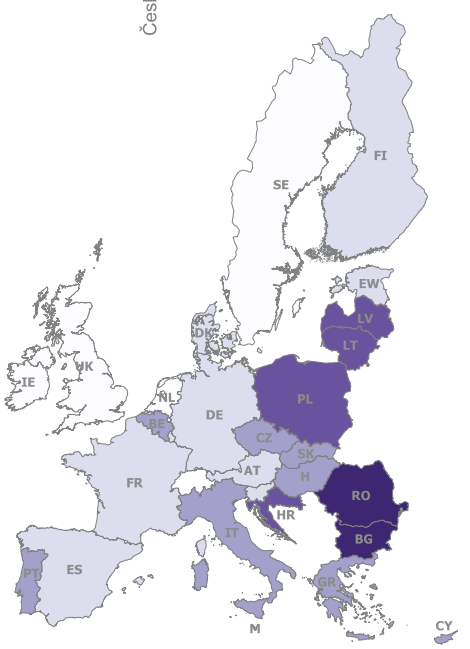

ROZDÍL USMRCENÝCH 2010 - 2019 ▶

Z grafu změny oproti roku 2010 vyplývá, že v případě České republiky došlo k poklesu ukazatele přibližně o 23 %. Celkově hodnota u Evropské unie poklesla také o 23 %. Nejvýraznější pokles byl zaznamenán u Řecka (o 45 %) a naopak nejméně ukazatel poklesl v případě Kypru (o 13 %). U Malty a Nizozemska došlo oproti roku 2010 k nárůstu.

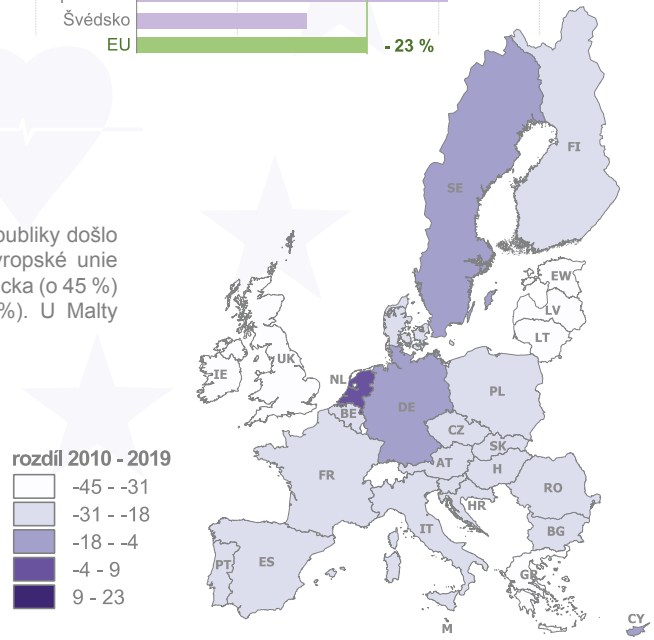

Následky nehody jsou uváděny dle definice EHK OSN a EU (CARE) – počty usmrcených a zraněných osob odpovídají stavu zjištěnému do 30 dnů po nehodě (zahrnují i osoby, které zemřely na následky zranění utrpěných při nehodě v době do 30 dnů od nehody). Mezinárodní porovnání vychází z oficiálních materiálů OECD, EU CARE a Evropské komise a obsahuje konečná data za rok 2018 a předběžná data za rok 2019.

TABULKOVÉ PŘEHLEDY
(č. 1 - 8)

PŘEHLED O NEHODOVOSTI
NA POZEMNÍCH KOMUNIKACÍCH V ČESKÉ REPUBLICE

ZA ROK 2019

OBSAH

PŘEHLED Č. 1: POČET NEHOD PODLE ÚČASTI VOZIDEL V JEDNÉ NEHODĚ 79

PŘEHLED Č. 2: POČET ZÚČASTNĚNÝCH VOZIDEL NA NEHODÁCH V SILNIČNÍM PROVOZU 80

PŘEHLED Č. 3: POČET NEHOD A POČET USMRCENÝCH PŘI SRÁŽCE S PEVNOU PŘEKÁŽKOU V % 81

PŘEHLED Č. 4: POČET NEHOD A POČET USMRCENÝCH PŘI SRÁŽCE SE STROMEM PODLE DRUHU VOZIDLA 82

PŘEHLED Č. 5: USMRCENÍ CHODCI A OSOBY VE VOZIDLECH 83

PŘEHLED Č. 6: ZRANĚNÍ CHODCI A OSOBY VE VOZIDLECH 84

PŘEHLED Č. 7A: CELKOVÁ ÚČAST CHODCŮ PŘI NEHODÁCH V SILNIČNÍM PROVOZU A NÁSLEDKY CHODCŮ 85

PŘEHLED Č. 7B: CELKOVÁ ÚČAST CHODCŮ PŘI NEHODÁCH V SILNIČNÍM PROVOZU PODLE POHLAVÍ OSOBY 85

PŘEHLED Č. 7C: „NEDÁNÍ PŘEDNOSTI CHODCI“, PŘECHÁZEJÍCÍMU PO VYZNAČENÉM PŘECHODU, NÁSLEDKY CHODCŮ 85

PŘEHLED Č. 7D: POČET NEHOD NA VYZNAČENÉM PŘECHODU BEZ ROZLIŠENÍ PŘÍČINY A ZAVINĚNÍ NEHODY, NÁSLEDKY CHODCŮ 85

PŘEHLED Č. 8A: NEHODY NA ŽELEZNIČNÍCH PŘEJEZDECH 86

PŘEHLED Č. 8B: SRÁŽKA S VLAKEM NA ŽELEZNIČNÍCH PŘEJEZDECH 86

PŘEHLED Č. 8C: SRÁŽKA S VLAKEM NA ZABEZPEČENÉM ŽELEZNIČNÍM PŘEJEZDU 87

PŘEHLED Č. 8D: SRÁŽKA S VLAKEM NA NEZABEZPEČENÉM ŽELEZNIČNÍM PŘEJEZDU 87

PŘEHLED č. 1: Počet nehod podle účasti vozidel v jedné nehodě

POČET VOZIDEL PŘI JEDNÉ NEHODĚ	2000	2001	2002	2003	2004	2005	2006	2007	2008	2009	2010	2011	2012	2013	2014	2015	2016	2017	2018	2019
1	52 735	51 751	51 571	53 157	54 720	53 863	47 910	48 658	43 876	29 401	28 613	30 615	33 496	35 007	35 323	38 165	40 431	42 636	43 540	46403
2	150 753	125 386	130 240	133 778	132 551	136 439	131 451	124 667	107 853	40 803	42 443	40 224	43 497	44 902	46 072	50 098	53 546	56 092	56 128	56166
3	6 996	7 439	7 720	7 738	8 011	7 717	7 434	8 111	7 411	3 718	3 693	3 500	3 634	3 707	3 694	3 919	4 024	4 116	4 162	4133
4	813	898	980	988	973	967	964	1 045	959	695	579	591	602	598	596	684	669	759	701	693
5	148	146	142	135	161	203	139	181	200	150	128	150	120	121	121	137	135	145	155	120
6	41	30	40	38	45	54	36	48	45	25	36	32	34	36	39	34	36	47	44	35
7	22	7	11	10	13	12	14	19	15	14	12	14	9	12	5	13	12	18	23	13
8	3	2	6	3	4	2	7	4	4	4	8	5	5	8	5	7	4	2	5	2
9	2	1	3	2	3	2	4	1	4	1	3	4	1	3	2	4	1	1	4	3
10	1	3			1	1	1	2	6	2	3		1	2	1	1	1	3		1
11			1	1	2	1	2				1	1	2			2	4	1	1	1
12			1				1						1	1						
13	1		1				2		1	1	3	1	1	1		1				
14		1											1			2				
15			2						1									1		1
16	1					1			1											
17															1				1	
20				1						1							1			

PŘEHLED č. 2: Počet zúčastněných vozidel na nehodách v silničním provozu

DRUH VOZIDLA	2000	2001	2002	2003	2004	2005	2006	2007	2008	2009	2010	2011	2012	2013	2014	2015	2016	2017	2018	2019
moped	478	300	267	268	256	233	197	189	180	167	156	175	176	176	176	202	180	126	168	127
motocykl do 50 ccm	1 012	820	762	751	589	601	552	545	434	306	224	290	279	243	272	218	197	177	192	169
motocykl	3 171	2 938	3 148	3 366	3 274	3 573	3 301	3 973	3 478	2 697	2 415	2 688	2 563	2 705	2 871	3 081	2 981	3 073	3 574	3 362
osobní automobil	291 101	250 380	257 733	263 861	260 582	264 180	244 764	236 447	204 741	86 694	87 111	85 426	92 682	96 067	97 930	107 057	114 350	119 454	119 972	121 792
os. automobil s přívěsem	2 771	2 461	2 465	2 616	2 759	2 549	2 340	2 287	1 945	740	813	767	814	831	768	869	929	927	964	946
nákladní automobil	34 409	31 137	32 353	33 880	36 696	37 926	39 270	38 388	35 579	12 262	12 166	10 925	11 581	11 762	11 244	12 213	13 130	13 866	12 970	13 020
nákl. automobil s přívěsem	3 380	3 093	2 956	3 093	3 284	3 451	3 497	3 475	2 961	1 191	1 353	1 222	1 235	1 253	1 256	1 306	1 344	1 346	1 384	1 330
nákl. automobil s návěsem	7 124	7 268	8 250	9 061	9 788	10 733	11 959	11 275	9 924	3 791	4 467	3 949	4 197	4 102	4 089	4 735	4 973	5 281	5 255	5 386
autobus	4 356	4 007	4 237	4 259	4 516	5 025	5 162	4 761	4 513	2 049	2 307	1 984	2 284	2 295	2 252	2 543	2 683	2 936	2 897	2 941
traktor	1 206	1 092	1 082	1 011	1 178	1 230	1 145	822	735	356	415	381	436	461	401	421	416	505	459	484
tramvaj	1 727	1 599	1 673	1 565	1 624	1 595	1 502	1 395	1 393	807	884	811	793	734	834	812	776	902	896	863
trolejbus	336	293	292	296	335	303	332	326	287	129	118	99	127	129	153	183	134	159	191	203
jiné motorové vozidlo	830	664	737	687	743	817	780	677	553	198	255	205	216	226	242	223	259	307	293	343
jízdní kolo	5 679	4 707	5 084	5 163	4 850	4 617	4 185	4 217	3 724	3 515	3 184	3 992	4 210	4 148	4 458	4 260	4 185	3 991	4 456	4 252
povoz, jízda na koni	61	41	23	25	29	41	25	26	40	19	17	22	18	5	11	13	14	11	10	14
jiné nemotorové vozidlo	76	72	81	77	121	134	142	152	118	71	70	116	127	106	116	98	86	141	128	176
vlak	269	309	260	296	290	261	277	253	235	200	256	168	177	170	155	158	151	159	160	167
nezjištěno, ujel	21 526	18 215	18 805	18 591	18 060	17 958	18 688	18 670	16 334	10 829	11 784	11 832	12 852	13 947	14 656	15 595	16 558	18 044	18 403	19 320
jiný druh vozidla	190	64	89	59	30	27	23	14	22	12	9	15	19	5	8	12	15	13	18	16
CELKEM	**379 702**	**329 460**	**340 297**	**348 925**	**349 004**	**355 254**	**338 141**	**327 892**	**287 196**	**126 033**	**128 004**	**125 067**	**134 786**	**139 365**	**141 892**	**153 999**	**163 361**	**171 418**	**172 390**	**174 911**

PŘEHLED č. 3: Počet nehod a počet usmrcených při srážce s pevnou překážkou v %

ROK	2000	2001	2002	2003	2004	2005	2006	2007	2008	2009	2010	2011	2012	2013	2014	2015	2016	2017	2018	2019
POČET NEHOD																				
strom	18,33	19,35	18,59	19,66	18,68	17,86	17,98	18,15	18,11	16,90	14,59	14,71	14,71	13,30	13,04	13,08	12,83	12,90	11,89	11,59
sloup	12,61	12,83	12,51	12,25	11,83	12,19	11,97	12,23	12,65	13,77	13,58	13,58	13,41	13,50	13,23	13,79	13,29	13,35	13,49	13,02
patník, sloupek značky…	11,73	10,89	11,40	10,95	11,30	11,60	11,79	12,28	13,14	14,98	15,10	15,40	15,84	16,05	17,57	17,87	17,57	17,18	18,13	18,42
svodidlo	12,80	14,14	14,21	13,75	14,01	14,42	13,65	13,22	12,91	12,48	15,17	12,73	13,36	13,31	12,96	12,84	13,45	13,08	12,18	12,74
překážka vzniklá provozem jiného vozidla	1,86	1,52	1,64	1,47	1,50	1,38	1,43	1,25	1,27	0,55	0,71	0,72	0,67	0,76	0,85	0,92	0,66	0,77	0,76	0,79
zeď, pevná část mostu, tunelu atd.	13,44	12,96	12,95	12,74	12,95	12,44	12,70	13,20	13,05	11,67	11,31	12,14	11,95	12,35	11,63	12,01	12,00	11,39	11,39	11,39
železniční závory	0,62	0,59	0,60	0,49	0,61	0,72	0,77	0,73	0,74	0,83	0,83	0,83	0,73	0,52	0,49	0,59	0,57	0,51	0,53	0,55
vzniklé stavební činností	1,50	1,20	1,11	1,23	1,19	1,15	1,47	1,07	1,18	1,11	1,43	1,49	1,35	1,51	1,42	1,44	1,63	1,61	1,68	1,81
jiná - oplocení, zábradlí atd.	27,11	26,53	26,98	27,46	27,93	28,23	28,24	27,88	26,95	27,71	27,26	28,38	27,98	28,71	28,81	27,46	28,00	29,22	29,94	29,70
CELKEM	100,00	100,00	100,00	100,00	100,00	100,00	100,00	100,00	100,00	100,00	100,00	100,00	100,00	100,00	100,00	100,00	100,00	100,00	100,00	100,00
ROK	**2000**	**2001**	**2002**	**2003**	**2004**	**2005**	**2006**	**2007**	**2008**	**2009**	**2010**	**2011**	**2012**	**2013**	**2014**	**2015**	**2016**	**2017**	**2018**	**2019**
USMRCENO OSOB																				
strom	60,30	60,48	61,75	63,61	64,93	57,76	59,60	65,89	66,29	58,41	61,50	66,04	63,84	55,84	64,37	60,71	58,14	64,10	64,60	60,39
sloup	9,09	10,31	9,94	9,46	10,07	9,24	8,40	4,97	4,87	6,64	5,88	5,66	5,08	4,55	8,62	7,74	2,33	6,84	4,42	5,19
patník, sloupek značky…	2,42	3,09	2,41	3,72	2,08	2,64	1,60	1,99	2,62	2,65	5,88	4,40	2,82	5,84	6,32	3,57	4,65	1,71	3,54	5,19
svodidlo	4,55	5,15	4,22	4,30	4,51	5,94	6,80	3,97	7,12	7,96	6,95	5,66	4,52	9,74	6,90	5,95	9,30	5,98	7,08	5,84
překážka vzniklá provozem jiného vozidla	0,00	0,34	1,20	0,57	0,00	0,66	0,80	1,32	0,75	0,00	0,53	0,00	0,56	0,00	0,00	0,00	0,00	0,00	0,00	0,65
zeď, pevná část mostu, tunelu atd.	12,73	10,65	9,94	9,74	11,46	13,53	15,60	13,58	9,74	13,27	12,83	8,18	15,25	16,23	7,47	13,10	16,28	13,68	11,50	10,39
železniční závory	0,00	0,00	0,00	0,00	0,00	0,00	0,00	0,00	0,00	0,00	0,00	0,00	0,56	0,00	0,00	0,60	0,00	0,00	0,00	0,00
vzniklé stavební činností	0,61	0,00	0,30	0,86	0,00	0,66	0,00	0,00	0,37	0,44	0,00	0,00	0,56	0,65	0,00	0,00	0,78	0,00	0,00	0,65
jiná - oplocení, zábradlí atd.	10,30	9,97	10,24	7,74	6,94	9,57	7,20	8,28	8,24	10,62	6,42	10,06	6,78	7,14	6,32	8,33	8,53	7,69	8,85	11,69
CELKEM	100,00	100,00	100,00	100,00	100,00	100,00	100,00	100,00	100,00	100,00	100,00	100,00	100,00	100,00	100,00	100,00	100,00	100,00	100,00	100,00

PŘEHLED č. 4: Počet nehod a počet usmrcených při srážce se stromem podle druhu vozidla

ROK	2000	2001	2002	2003	2004	2005	2006	2007	2008	2009	2010	2011	2012	2013	2014	2015	2016	2017	2018	2019
POČET NEHOD																				
moped	3	0	1	1	2	1	1	1	2	2	1	4	3	0	0	1	0	1	0	1
malý motocykl	9	10	0	6	6	3	5	4	5		2	3	2	0	2	5	2	2	0	0
motocykl	49	32	57	59	41	63	46	70	46	39	45	43	54	42	44	50	46	52	56	60
osobní automobil	4 466	4 752	4 471	5 026	4 747	4 555	3 924	3 874	3 529	2 389	1 931	2 168	2 312	2 134	2 031	2118	2219	2198	2130	2044
osob. auto s přívěsem	31	22	27	24	22	19	20	16	12	10	10	16	9	3	6	11	19	16	15	13
nákladní automobil	437	510	447	499	517	540	508	525	472	341	257	246	255	238	211	218	228	274	204	213
nákl. auto s přívěsem	34	39	40	50	47	53	32	31	40	22	29	22	17	28	23	19	24	23	18	20
nákl. auto s návěsem	70	69	75	90	108	100	99	136	104	79	89	64	71	71	72	72	70	74	60	77
autobus	34	23	23	24	31	35	45	40	23	21	20	15	18	19	10	24	19	24	22	25
traktor	22	3	15	15	14	15	13	10	8	4	5	6	8	8	6	7	10	18	8	13
trolejbus	0	0	0	1	0	0	0	0	0	3	0	0	0	0	0	0	0	0	1	0
jiné motorové vozidlo	3	2	4	5	2	3	7	2	3		3	8	6	3	2	5	3	5	3	5
jízdní kolo	14	12	16	10	10	5	13	8	12	5	8	18	18	11	13	14	10	10	15	15
povoz, jízda na koni	1	0	0	0	0	0	0	0	0	0	0	0	0	0	0	1	0	0	0	0
ostatní	135	154	157	140	130	117	125	113	97	90	65	54	61	53	49	51	47	50	33	43
USMRCENO OSOB																				
moped	0	0	0	0	0	1	0	0	0	0	0	0	1	0	0	0	0	0	0	0
malý motocykl	0	2	0	2	0	0	1	0	0	0	1	0	1	0	0	1	0	0	0	0
motocykl	9	5	12	15	8	11	10	15	8	10	10	9	9	5	8	10	1	4	5	6
osobní automobil	175	159	178	191	170	145	130	170	158	113	97	89	94	71	96	81	64	63	67	78
osob. auto s přívěsem	0	0	1	0	0	0	0	0	0	0	0	0	0	0	1	0	0	1	0	0
nákladní automobil	12	8	8	8	7	13	2	7	7	4	0	6	5	4	3	2	8	1	1	4
nákl. auto s přívěsem	1	0	0	1	0	1	0	0	0	0	1	0	0	0	0	0	0	0	0	2
nákl. auto s návěsem	1	0	2	2	1	1	0	2	0	2	0	0	1	0	2	0	1	2	0	1
autobus	0	1	1	0	1	0	0	0	0	1	1	1	0	0	0	0	0	2	0	0
traktor	0	0	1	1	0	1	0	1	0	0	0	0	1	0	0	0	0	0	0	0
trolejbus	0	0	0	0	0	0	0	0	0	0	0	0	0	0	0	0	0	0	0	0
jiné motorové vozidlo	0	0	0	0	0	0	0	0	0		0	0	0	0	0	3	0	0	0	0
jízdní kolo	0	1	2	1	0	2	3	1	0	0	3	0	0	2	0	2	0	1	0	1
povoz, jízda na koni	1	0	0	0	0	0	0	0	0	0	0	0	0	0	0	0	0	0	0	0
ostatní	0	0	0	1	0	0	3	3	4	2	2	0	1	4	2	3	1	1	0	1

PŘEHLED č. 5: Usmrcení chodci a osoby ve vozidlech

VOZIDLO	OSOBA	2000	2001	2002	2003	2004	2005	2006	2007	2008	2009	2010	2011	2012	2013	2014	2015	2016	2017	2018	2019
moped	řidič	12	8	15	6	3	7	3	3	2	3	4	1	3	2	2	3	0	1	1	1
	spolucestující	0	0	0	1	0	0	0	0	0	0	0	0	0	0	0	0	0	0	0	0
motocykl do 50 ccm	řidič	10	12	12	9	6	9	4	8	8	5	3	4	3	1	3	2	1	0	2	1
	spolucestující	0	0	0	3	0	0	1	0	0	0	0	1	0	0	0	0	0	0	0	0
motocykl	řidič	73	58	88	76	74	87	91	115	101	76	80	65	79	61	75	81	59	60	86	70
	spolucestující	9	11	10	10	6	9	8	8	7	4	9	7	5	2	9	4	0	3	2	3
osobní automobil	řidič	440	411	438	479	444	396	349	420	360	320	276	266	238	211	243	233	209	175	202	223
	spolucestující	282	264	281	271	261	221	183	202	181	148	111	113	106	80	83	102	92	83	98	84
nákladní automobil	řidič	44	34	42	33	44	39	37	55	38	28	33	27	26	22	29	19	25	23	19	24
	spolucestující	17	11	8	13	17	16	9	9	4	14	10	9	6	9	9	5	8	5	1	5
autobus	řidič	0	2	2	6	4	0	3	0	0	2	1	2	0	0	1	1	0	0	1	0
	spolucestující	2	4	4	23	9	0	7	0	0	1	0	1	1	1	1	0	0	2	2	3
traktor	řidič	3	2	6	6	2	4	3	1	0	1	2	1	3	1	1	3	1	1	0	0
	spolucestující	1	1	3	0	2	1	1	1	0	0	2	0	0	0	0	0	0	1	0	0
tramvaj	řidič	0	0	1	0	0	0	0	0	0	0	0	1	0	0	0	0	0	0	0	0
	spolucestující	0	0	0	0	0	0	0	0	0	0	0	0	0	0	0	0	0	0	0	0
trolejbus	řidič	0	0	0	0	0	0	0	0	0	0	0	0	0	0	0	0	0	0	0	0
	spolucestující	0	0	0	0	0	0	0	0	0	0	0	1	0	0	0	0	0	1	0	0
jiné motor	řidič	1	0	1	1	0	0	1	0	2	1	1	2	0	1	3	3	0	1	0	2
	spolucestující	0	0	0	1	0	0	0	0	0	0	0	0	0	0	0	1	0	0	0	2
kolo	řidič	127	118	134	123	99	93	83	102	77	72	70	50	64	58	57	68	39	44	38	36
	spolucestující	0	0	0	0	0	0	0	1	0	0	0	0	0	0	0	0	0	0	0	0
povoz, kůň	řidič	0	0	0	1	0	1	0	0	1	0	0	0	0	0	0	0	0	0	0	0
	spolucestující	0	0	0	0	0	0	0	0	0	0	0	0	0	0	0	0	0	0	0	0
jiné nemotorové vozidlo	řidič	0	0	0	0	1	0	0	0	0	0	0	0	1	0	1	1	0	1	0	0
	spolucestující	0	0	0	1	0	0	0	0	0	0	0	0	0	0	0	0	0	0	0	0
vlak	řidič	0	0	0	0	0	0	0	0	1	0	0	0	0	0	0	0	0	0	0	0
	spolucestující	0	0	0	0	0	0	0	0	0	0	0	0	0	0	0	3	0	0	0	0
jiný druh	řidič	0	1	0	0	0	0	0	0	0	0	0	0	0	0	0	0	0	0	0	0
	spolucestující	0	0	0	0	0	0	0	0	0	0	0	0	0	0	0	0	0	0	0	0
chodec		315	282	269	256	243	244	173	198	210	157	151	156	146	134	112	131	111	101	113	93
CELKEM		**1 336**	**1 219**	**1 314**	**1 319**	**1 215**	**1 127**	**956**	**1 123**	**992**	**832**	**753**	**707**	**681**	**583**	**629**	**660**	**545**	**502**	**565**	**547**

PŘEHLED č. 6: Zranění chodci a osoby ve vozidlech

VOZIDLO	OSOBA	2000	2001	2002	2003	2004	2005	2006	2007	2008	2009	2010	2011	2012	2013	2014	2015	2016	2017	2018	2019
moped	řidič	337	201	190	192	199	176	150	136	127	135	132	151	140	145	142	157	143	102	134	94
	spolucestující	2	6	1	4	1	3	5	7	9	7	4	4	5	7	4	2	6	2	11	3
motocykl do 50 ccm	řidič	518	479	419	447	333	366	327	311	271	233	180	216	205	185	198	159	127	130	139	117
	spolucestující	78	70	68	58	47	42	47	35	28	29	23	21	10	11	26	6	6	7	4	7
motocykl	řidič	1 375	1 348	1 459	1 669	1 592	1 745	1 604	1 907	1 896	1 910	1 724	1 940	1 818	1 925	2 006	2 121	2 085	2 092	2 447	2 288
	spolucestující	314	292	290	318	322	310	274	323	292	322	252	258	267	283	254	285	239	258	288	241
osobní automobil	řidič	9 945	11 007	11 336	12 023	11 658	10 927	9 157	9 664	9 825	9 454	8 509	8 850	8 718	8 812	9 183	9 733	9 806	9 945	9 946	9 279
	spolucestující	8 963	9 577	9 565	9 885	9 580	8 622	7 101	7 298	7 146	6 505	5 535	5 512	5 546	5 292	5 592	5 573	5 657	5 813	5 486	5 163
nákladní automobil	řidič	791	934	1 117	1 070	1 037	1 043	1 079	1 025	1 017	956	925	834	791	807	785	829	807	837	787	743
	spolucestující	388	358	380	361	425	429	399	437	391	413	338	311	280	292	308	253	252	253	268	190
autobus	řidič	30	33	26	31	31	18	26	22	23	33	22	28	29	34	26	28	27	46	38	34
	spolucestující	385	401	484	534	473	529	484	536	529	403	489	546	551	548	539	618	808	726	821	822
traktor	řidič	25	31	35	25	28	26	30	32	27	31	21	21	19	24	22	26	27	34	32	29
	spolucestující	8	12	10	11	7	7	9	7	5	5	3	0	7	4	9	10	5	1	11	9
tramvaj	řidič	6	10	8	4	11	10	10	9	4	2	3	6	7	8	0	3	5	3	6	8
	spolucestující	41	72	106	68	79	58	56	65	64	89	53	86	72	100	74	98	76	71	92	94
trolejbus	řidič	1	1	0	1	3	1	4	2	1	1	0	1	3	1	0	1	2	1	3	2
	spolucestující	38	38	33	41	78	29	47	51	49	42	39	62	53	43	71	99	72	84	103	152
jiné motor	řidič	20	15	20	17	19	28	30	33	24	35	28	33	30	31	34	22	43	38	40	42
	spolucestující		7	3	3	11	3	6	4	4	22	11	1	7	3	4	6	15	6	7	10
kolo	řidič	4 336	3 704	3 955	4 109	3 819	3 706	3 355	3 260	2 931	2 994	2 662	3 348	3 502	3 428	3 673	3 519	3 470	3 281	3 590	3 459
	spolucestující	56	34	52	53	48	41	21	26	16	21	27	20	17	19	20	23	18	17	25	12
povoz, kůň	řidič	14	8	5	7	9	8	3	10	13	8	3	9	11	2	5	3	3	4	5	4
	spolucestující	12	1	4	9	2	5	3	5	7	8	2	10	4	0	6	2	1	1	0	9
jiné nemotorové vozidlo	řidič	2	11	16	10	4	4	7	7	13	6	3	15	17	15	24	23	23	53	32	70
	spolucestující	1	0	1	1	0	0	0	2	0	1	0	0	1	0	0	0	0	1	0	1
vlak	řidič	2	3	6	6	4	4	1	5	4	0	5	6	4	8	4	6	4	1	5	2
	spolucestující	2	4	11	24	6	24	17	22	23	3	12	35	26	15	4	48	14	17	8	15
jiný druh	řidič	10	4	1	0	0	0	4	2	2	3	2	3	5	2	5	7	8	3	11	9
	spolucestující	3	0	0	0	5	0	0	1	1	1	4	6	0	0	0	0	2	0	0	0
chodec		4 885	5 130	5 001	4 587	4 590	4 206	3 965	4 098	3 843	3 641	3 421	3 274	3 430	3 315	3 399	3 306	3 330	3 252	3 341	3 137
CELKEM		**32 588**	**33 791**	**34 602**	**35 568**	**34 421**	**32 370**	**28 221**	**29 342**	**28 585**	**27 313**	**24 432**	**25 607**	**25 575**	**25 359**	**26 417**	**26 966**	**27 081**	**27 079**	**27 680**	**26 045**

PŘEHLED č. 7A: Celková účast chodců při nehodách v silničním provozu a následky chodců

ROK	2000	2001	2002	2003	2004	2005	2006	2007	2008	2009	2010	2011	2012	2013	2014	2015	2016	2017	2018	2019
Usmrceno	315	282	269	256	243	244	173	198	210	157	151	156	146	134	112	131	111	101	113	93
Těžce zraněno	1 190	1 184	1 193	998	991	915	786	864	815	729	629	629	663	640	596	554	595	519	517	439
Lehce zraněno	3 695	3 946	3 808	3 589	3 599	3 291	3 179	3 234	3 028	2 912	2 792	2 645	2 767	2 675	2 803	2 752	2 735	2 733	2 824	2 698
Nezraněno	288	337	375	263	333	261	296	376	358	247	266	318	341	331	360	423	403	375	412	404

PŘEHLED č. 7B: Celková účast chodců při nehodách v silničním provozu podle pohlaví osoby

ROK	2000	2001	2002	2003	2004	2005	2006	2007	2008	2009	2010	2011	2012	2013	2014	2015	2016	2017	2018	2019
Muž	2 200	2 362	2 328	2 179	2 225	1 987	1 817	1 913	1 855	1 617	1 570	1 446	1 519	1 511	1 559	1 546	1 511	1 427	1 460	1 367
Žena	1 884	1 987	1 937	1 676	1 790	1 742	1 660	1 805	1 674	1 598	1 378	1 523	1 539	1 478	1 444	1 527	1 478	1 477	1 569	1 427
Chlapec do 15 let	834	783	1 069	707	640	543	514	505	461	461	464	443	463	440	491	421	440	478	484	462
Dívka do 15 let	568	617	311	541	511	439	443	449	421	369	426	336	396	351	377	366	351	346	353	378

PŘEHLED č. 7C: „Nedání přednosti chodci“, přecházejícímu po vyznačeném přechodu, následky chodců

ROK	2000	2001	2002	2003	2004	2005	2006	2007	2008	2009	2010	2011	2012	2013	2014	2015	2016	2017	2018	2019
Počet nehod	496	938	893	758	869	846	816	952	959	949	862	893	954	957	1 010	1 056	1 149	1 097	1 117	1 024
Usmrceno	7	30	32	19	20	21	16	14	22	16	23	21	23	23	14	21	22	18	16	18
Těžce zraněno	131	210	234	182	210	192	197	188	235	219	174	186	219	192	194	185	207	184	189	147
Lehce zraněno	374	736	658	592	677	651	639	748	727	734	666	690	732	747	809	839	899	863	896	845
Nezraněno	8	15	16	14	17	23	17	51	41	35	51	49	38	58	68	75	99	88	88	85

PŘEHLED č. 7D: Počet nehod na vyznačeném přechodu bez rozlišení příčiny a zavinění nehody, následky chodců

ROK	2000	2001	2002	2003	2004	2005	2006	2007	2008	2009	2010	2011	2012	2013	2014	2015	2016	2017	2018	2019
Počet nehod	1 189	1 711	1 659	1 443	1 489	1 419	1 275	1 447	1 441	1 398	1 235	1 266	1 348	1 283	1 297	1 394	1 449	1 467	1 445	1 387
Usmrceno	25	57	55	40	38	51	33	33	34	33	30	29	35	28	17	25	28	22	26	20
Těžce zraněno	285	387	397	309	311	295	260	295	315	287	224	241	272	251	232	228	244	229	215	190
Lehce zraněno	884	1 298	1 228	1 127	1 145	1 105	1 007	1 113	1 095	1 095	972	963	1 031	982	1 033	1 089	1 149	1 175	1 162	1 148
Nezraněno	48	61	74	50	66	52	56	95	90	76	77	104	88	112	113	131	129	116	123	129

PŘEHLED č. 8A: Nehody na železničních přejezdech - celkem

NEHODY NA ŽELEZNIČNÍCH PŘEJEZDECH - CELKEM					
Rok	Počet dopravních nehod	Usmrceno osob	Těžce zraněno osob	Lehce zraněno osob	Celková hmotná škoda
2000	1425	41	70	235	57 642 900
2001	1401	45	68	251	89 555 200
2002	1491	40	80	287	108 642 100
2003	1036	51	75	226	101 911 700
2004	619	44	50	128	69 691 800
2005	624	38	30	106	57 803 100
2006	592	30	36	128	63 479 200
2007	587	26	37	120	55 312 500
2008	520	27	29	124	60 741 900
2009	421	23	29	92	49 999 400
2010	466	35	39	111	72 847 100
2011	409	16	22	106	51 948 700
2012	403	17	26	130	65 971 600
2013	391	12	26	107	51 077 800
2014	356	24	21	93	67 519 400
2015	379	21	28	130	82 984 100
2016	387	18	12	98	57 361 600
2017	362	17	17	103	57 364 500
2018	388	19	13	96	88 836 200
2019	398	19	19	110	137 248 700

PŘEHLED č. 8B: Srážka s vlakem na železničních přejezdech - celkem

SRÁŽKA S VLAKEM NA ŽELEZNIČNÍCH PŘEJEZDECH - CELKEM					
Rok	Počet dopravních nehod	Usmrceno osob	Těžce zraněno osob	Lehce zraněno osob	Celková hmotná škoda
2000	241	35	37	75	22 670 000
2001	291	37	35	76	38 998 900
2002	244	35	52	113	57 780 700
2003	280	44	50	105	70 481 800
2004	275	39	43	100	57 226 400
2005	249	30	28	79	43 249 900
2006	262	22	27	111	52 787 100
2007	242	22	30	99	46 612 500
2008	218	23	25	108	49 795 000
2009	190	21	22	69	42 508 100
2010	239	34	33	93	65 968 500
2011	153	15	17	84	45 206 600
2012	171	16	22	94	56 061 800
2013	160	11	17	72	40 163 100
2014	149	23	16	53	54 374 500
2015	145	20	21	96	72 190 300
2016	144	18	10	65	44 036 300
2017	152	16	15	66	42 165 000
2018	149	18	12	59	76 769 900
2019	152	18	13	72	122 069 700

PŘEHLED č. 8C: Srážka s vlakem na zabezpečeném železničním přejezdu

SRÁŽKA S VLAKEM NA ZABEZPEČENÉM ŽELEZNIČNÍM PŘEJEZDU					
Rok	Počet dopravních nehod	Usmrceno osob	Těžce zraněno osob	Lehce zraněno osob	Celková hmotná škoda
2000	113	27	25	34	13 727 400
2001	128	23	18	34	21 838 300
2002	105	22	24	63	41 815 800
2003	133	37	31	41	29 831 200
2004	118	26	23	45	15 829 500
2005	116	18	16	40	20 695 300
2006	118	15	16	65	30 737 500
2007	114	8	19	47	27 990 500
2008	89	14	17	57	28 845 900
2009	83	11	13	33	15 945 600
2010	106	22	20	53	47 610 400
2011	73	10	12	51	31 930 600
2012	88	11	14	64	37 452 600
2013	73	8	11	48	21 091 000
2014	75	19	8	24	21 046 400
2015	70	15	15	72	49 277 800
2016	69	13	3	41	29 791 300
2017	75	13	4	33	24 688 500
2018	64	10	3	40	60 470 100
2019	84	15	10	48	108 396 600

PŘEHLED č. 8D: Srážka s vlakem na nezabezpečeném železničním přejezdu

SRÁŽKA S VLAKEM NA NEZABEZPEČENÉM ŽELEZNIČNÍM PŘEJEZDU					
Rok	Počet dopravních nehod	Usmrceno osob	Těžce zraněno osob	Lehce zraněno osob	Celková hmotná škoda
2000	128	8	12	41	8 942 600
2001	163	14	17	42	17 160 600
2002	139	13	28	50	15 964 900
2003	147	7	19	64	40 650 600
2004	157	13	20	55	41 396 900
2005	133	12	12	39	22 554 600
2006	144	7	11	46	22 049 600
2007	128	14	11	52	18 622 000
2008	129	9	8	51	20 949 100
2009	107	10	9	36	26 562 500
2010	133	12	13	40	18 358 100
2011	80	5	5	33	13 276 000
2012	83	5	8	30	18 609 200
2013	87	3	6	24	19 072 100
2014	74	4	8	29	33 328 000
2015	75	5	6	24	22 912 500
2016	75	5	7	24	14 245 000
2017	77	3	11	33	17 476 500
2018	85	8	9	19	16 299 800
2019	68	3	3	24	13 673 100

TABULKOVÁ PŘÍLOHA

PŘEHLED O NEHODOVOSTI
NA POZEMNÍCH KOMUNIKACÍCH V ČESKÉ REPUBLICE

ZA ROK 2019

OBSAH TABULKOVÉ PŘÍLOHY

TABULKA 1 Celkové následky nehod 91
TABULKA 1 A Základní přehled nehodovosti za rok 2017 93
TABULKA 2 Přehled nehod podle zavinění a následků 94
TABULKA 3 Přehled nehod podle hlavní příčiny a následků 97
TABULKA 4 Přehled nehod zaviněných pod vlivem alkoholu 99
TABULKA 5 Přehled nehod podle zavinění – v % 101
TABULKA 7 Přehled nehod podle hlavních příčin – v % 103
TABULKA 8 Přehled nehod podle místa a následků 104
TABULKA 9 Přehled nehod podle druhu komunikace a následků 105
TABULKA 10 Přehled nehod podle místa a zavinění – v % 108
TABULKA 11 Přehled nehod podle místa a hlavní příčiny – v % 112
TABULKA 12 Přehled podle druhu komunikace a hlavní příčiny – v % 114
TABULKA 13 Přehled nehod podle směrových poměrů a následků 123
TABULKA 14 Přehled podle směrových poměrů a hlavní příčiny – v % 125
TABULKA 15 Přehled nehod podle kategorie řidičů (viníků) a příčin – v % 132
TABULKA 16 Přehled nehod podle řidičské praxe 136
TABULKA 17 Přehled nehod podle věku řidiče – v % 138
TABULKA 18 A Přehled nehod podle stavu řidiče (viníka) – v % 139
TABULKA 18 B Přehled nehod podle vnějšího ovlivnění řidiče (viníka) – v % 140
TABULKA 19 Přehled nehod podle charakteristiky vozidla viníka 141
TABULKA 20 Přehled nehod podle vozidla viníka a hlavní příčiny 145
TABULKA 21 A Přehled nehod podle výrobní značky vozidla viníka 150
TABULKA 21 B Přehled nehod podle roku výroby vozidla viníka 153
TABULKA 22 Přehled nehod zaviněných řidiči mot. vozidel s cizí státní příslušností 154
TABULKA 23 Dopravní nehody zaviněné chodci 162
TABULKA 24 A Přehled nehod podle hlavní příčiny 163
TABULKA 24 B Počty usmrcených při nehodách podle hlavní příčiny 166
TABULKA 25 Přehled nehod podle stavu vozovky 167
TABULKA 26 Přehled nehod podle povětrnostních podmínek 172
TABULKA 27 A Přehled nehod podle podle povrchu vozovky 175
TABULKA 27 B Přehled nehod podle stavu komunikace 176
TABULKA 27 C Přehled nehod podle dělení komunikace 177
TABULKA 27 D Přehled nehod podle druhu pevné překážky 178
TABULKA 28 Přehled nehod podle časových údajů 179
TABULKA 28 A Přehled usmrcených podle časových údajů 180
TABULKA 29 Přehled nehod podle druhu nehody 181
TABULKA 30 Přehled nehod podle druhu srážky 185
TABULKA 31 A Přehled nehod podle viditelnosti 187
TABULKA 31 B Přehled nehod podle rozhledových poměrů 190
TABULKA 32 A Přehled nehod podle situování nehody na komunikaci 193
TABULKA 32 B Přehled nehod podle specifických míst a objektů 194
TABULKA 34 A Přehled nehod podle poskytnutí první pomoci - chodci 196
TABULKA 34 B Přehled nehod podle poskytnutí první pomoci - ostatní 196
TABULKA 35 Následky nehod podle kategorií účastníků silničního provozu - celkem 197
TABULKA 36 Následky nehod podle kategorií účastníků silničního provozu - v obci 210
TABULKA 37 Následky nehod podle kategorií účastníků silničního provozu - mimo obec 223
TABULKA 43 Následky nehod podle kategorií účastníků silničního provozu – viník pod vlivem alkoholu 236
TABULKA 44 Počty nehod podle jednotlivých měsíců 240

TABULKA 1

CELKOVÉ NÁSLEDKY NEHOD	ČESKÁ REPUBLIKA	Hlavní město PRAHA	Středočeský kraj	Jihočeský kraj	Plzeňský kraj	Ústecký kraj	Královéhradecký kraj	Jihomoravský kraj	Moravskoslezský kraj	Olomoucký kraj	Zlínský kraj	Kraj Vysočina	Pardubický kraj	Liberecký kraj	Karlovarský kraj
CELKEM NEHOD	107 572	21 458	16 014	4 495	4 091	11 292	5 191	8 141	10 250	5 508	4 592	4 810	4 358	4 752	2 620
USMRCENO	547	20	88	58	28	40	48	63	53	34	19	40	31	12	13
ZRANĚNO CELKEM	26 045	2 072	3 645	2 170	1 727	2 026	1 343	2 998	2 368	1 485	1 501	1 374	1 509	1 216	611
z toho těžce	2 110	114	350	239	101	203	141	226	150	103	120	104	123	76	60
z toho lehce	23 935	1 958	3 295	1 931	1 626	1 823	1 202	2 772	2 218	1 382	1 381	1 270	1 386	1 140	551
Způsobená hmotná škoda ve 100 Kč	68 385 971	15 734 826	11 464 824	3 290 829	2 473 808	5 825 521	3 421 971	5 173 575	5 355 624	3 440 665	2 530 904	3 455 026	2 435 088	2 474 872	1 308 438
Počet nehod s usmrcením	497	20	81	54	26	39	43	54	47	29	19	34	29	9	13
Způsobená hmotná škoda ve 100 Kč	1 358 871	94 290	291 595	109 777	32 570	95 450	103 135	167 254	190 714	67 235	44 560	72 821	49 530	15 680	24 260
Počet nehod s těžkým zraněním	1 799	109	289	197	83	168	127	182	133	94	104	88	105	67	53
Způsobená hmotná škoda ve 100 Kč	2 362 930	108 410	389 246	370 051	88 366	157 680	137 581	249 661	102 158	279 208	67 688	134 011	167 597	74 377	36 896
Počet nehod s lehkým zraněním	18 510	1 631	2 477	1 464	1 231	1 341	943	2 114	1 809	1 100	1 077	912	1 068	913	430
Způsobená hmotná škoda ve 100 Kč	16 988 365	2 235 551	2 863 251	1 172 588	1 000 215	1 317 730	795 861	1 956 603	1 241 157	894 121	782 680	920 007	806 598	638 991	363 012
Počet nehod jen s hmotnou škodou	86 766	19 698	13 167	2 780	2 751	9 744	4 078	5 791	8 261	4 285	3 392	3 776	3 156	3 763	2 124
Způsobená hmotná škoda ve 100 Kč	47 675 805	13 296 575	7 920 732	1 638 413	1 352 657	4 254 661	2 385 394	2 800 057	3 821 595	2 200 101	1 635 976	2 328 187	1 411 363	1 745 824	884 270

TABULKA 1A

ZÁKLADNÍ PŘEHLED NEHODOVOSTI ZA ROK 2019	ČESKÁ REPUBLIKA	Hlavní město PRAHA	Středočeský kraj	Jihočeský kraj	Plzeňský kraj	Ústecký kraj	Královéhradecký kraj	Jihomoravský kraj	Moravskoslezský kraj	Olomoucký kraj	Zlínský kraj	Kraj Vysočina	Pardubický kraj	Liberecký kraj	Karlovarský kraj
Celkem nehod	107 572	21 458	16 014	4 495	4 091	11 292	5 191	8 141	10 250	5 508	4 592	4 810	4 358	4 752	2 620
z toho s následky na životě nebo zdraví	20 806	1 760	2 847	1 715	1 340	1 548	1 113	2 350	1 989	1 223	1 200	1 034	1 202	989	496
Celkem usmrceno	547	20	88	58	28	40	48	63	53	34	19	40	31	12	13
Celkem těžce zraněno	2 110	114	350	239	101	203	141	226	150	103	120	104	123	76	60
Celkem lehce zraněno	23 935	1 958	3 295	1 931	1 626	1 823	1 202	2 772	2 218	1 382	1 381	1 270	1 386	1 140	551
Celkem hmotná škoda v 1000 Kč	68 385 971	15 734 826	11 464 824	3 290 829	2 473 808	5 825 521	3 421 971	5 173 575	5 355 624	3 440 665	2 530 904	3 455 026	2 435 088	2 474 872	1 308 438
ZAVINĚNO															
Řidičem motorového vozidla	86 315	20 609	12 042	4 047	3 561	9 057	3 906	6 157	7 830	4 002	3 123	2 869	3 435	3 436	2 241
Řidičem nemotorového vozidla	2 855	144	281	266	174	119	164	304	428	241	244	91	207	139	53
Chodcem	1 079	271	95	36	78	88	49	145	90	33	46	32	28	48	40
Zvěří, domácím zvířetem	15 928	265	3 363	64	239	1 883	1 007	1 412	1 783	1 125	1 132	1 756	609	1 036	254
Jiným účastníkem silničního provozu	176	37	19	2	4	29	0	4	28	10	20	2	10	8	3
Závadou komunikace	290	9	44	17	8	34	17	36	21	16	4	17	16	45	6
Technickou závadou vozidla	461	74	101	30	11	49	20	55	18	20	6	36	20	11	10
Jiné zavinění	468	49	69	33	16	33	28	28	52	61	17	7	33	29	13
HLAVNÍ PŘÍČINY ŘIDIČŮ MOTOROVÝCH VOZIDEL															
Nepřiměřená rychlost	12 933	866	2 633	878	801	1 484	752	1 024	988	622	463	657	662	651	452
Nesprávné předjíždění	1 439	68	273	99	57	153	111	105	136	85	60	58	125	82	27
Nedání přednosti v jízdě	13 501	5 090	1 455	478	383	1 319	568	958	1 115	455	392	293	430	354	211
Nesprávný způsob jízdy	58 440	14 585	7 681	2 591	2 320	6 100	2 475	4 070	5 591	2 840	2 208	1 861	2 218	2 349	1 551
ŘIDIČ MOTOROVÉHO VOZIDLA POD VLIVEM ALKOHOLU A NÁVYKOVÝCH LÁTEK															
Viník pod vlivem alkoholu do 0,24‰	109	4	25	11	9	10	11	8	7	6	11	0	4	1	2
Viník pod vlivem alkoholu od 0,24‰ do 0,5‰	265	40	27	20	17	19	16	24	27	9	12	11	19	16	8
Viník pod vlivem alkoholu od 0,5‰ do 0,8‰	241	23	28	24	20	22	14	21	21	12	12	9	14	10	11
Viník pod vlivem alkoholu od 0,8‰ do 1,0‰	171	19	26	10	14	16	6	18	16	12	7	5	9	10	3
Viník pod vlivem alkoholu od 1,0‰ do 1,5‰	542	48	85	60	47	52	27	47	39	26	15	24	19	22	31
Viník pod vlivem alkoholu 1,5‰ a více	2 295	199	315	191	169	192	115	231	205	135	102	92	125	113	111
Viník pod vlivem alkoholu a drog	56	7	6	3	2	7	3	6	2	7	4	0	1	6	2
Viník pod vlivem drog	258	22	34	14	21	17	15	31	28	7	11	6	15	25	12

TABULKA 1A - pokračování

ZÁKLADNÍ PŘEHLED NEHODOVOSTI ZA ROK 2019	ČESKÁ REPUBLIKA	Hlavní město PRAHA	Středočeský kraj	Jihočeský kraj	Plzeňský kraj	Ústecký kraj	Královéhradecký kraj	Jihomoravský kraj	Moravskoslezský kraj	Olomoucký kraj	Zlínský kraj	Kraj Vysočina	Pardubický kraj	Liberecký kraj	Karlovarský kraj
PODLE MÍSTA A DRUHU KOMUNIKACE															
V obci	71 714	21 458	7 279	2 789	2 520	7 300	3 050	5 116	7 578	3 106	2 734	1 635	2 608	2 874	1 667
Mimo obec	35 858	0	8 735	1 706	1 571	3 992	2 141	3 025	2 672	2 402	1 858	3 175	1 750	1 878	953
Dálnice	4 952	51	2 363	56	149	361	75	527	224	424	50	563	30	17	62
Silnice 1. třídy	15 076	2	2 110	869	541	2 314	1 385	858	1 698	826	930	799	1 103	1 242	399
Silnice 2. třídy	16 442	0	3 618	886	787	1 862	1 016	1 505	1 082	1 179	948	1 563	905	656	435
Silnice 3. třídy	13 591	0	2 998	660	516	1 732	938	1 024	1 359	913	805	776	710	744	416
Sledovaná křižovatka	2 545	1 853	0	0	213	0	0	359	120	0	0	0	0	0	0
Sledovaná komunikace	11 164	9 319	0		276	0	0	1 039	530	0	0	0	0	0	0
Místní komunikace	38 390	8 400	4 386	1 841	1 415	4 555	1 654	2 166	4 885	2 092	1 729	1 024	1 537	1 565	1 141
Účelová komunikace - polní a lesní cesty	649	427	46	21	10	20	4	38	19	4	14	7	2	32	5
Účelová komunikace - ostatní	4 763	1 406	493	162	184	448	119	625	333	70	116	78	71	496	162

TABULKA 2

PŘEHLED NEHOD PODLE ZAVINĚNÍ A NÁSLEDKŮ	ČESKÁ REPUBLIKA	Hlavní město PRAHA	Středočeský kraj	Jihočeský kraj	Plzeňský kraj	Ústecký kraj	Královéhradecký kraj	Jihomoravský kraj	Moravskoslezský kraj	Olomoucký kraj	Zlínský kraj	Kraj Vysočina	Pardubický kraj	Liberecký kraj	Karlovarský kraj
ŘIDIČEM MOTOROVÉHO VOZIDLA															
Celkem nehod	86 315	20 609	12 042	4 047	3 561	9 057	3 906	6 157	7 830	4 002	3 123	2 869	3 435	3 436	2 241
Počet nehod s usmrcením	458	16	74	51	25	36	41	50	44	26	18	32	27	8	10
Počet nehod s těžkým zraněním	1 456	78	238	168	73	145	102	143	100	74	81	71	86	59	38
Počet nehod s lehkým zraněním	15 095	1 320	2 186	1 173	982	1 153	775	1 725	1 352	863	812	810	853	730	361
Počet nehod s hmotnou škodou	69 306	19 195	9 544	2 655	2 481	7 723	2 988	4 239	6 334	3 039	2 212	1 956	2 469	2 639	1 832
Usmrceno	508	16	81	55	27	37	46	59	50	31	18	38	29	11	10
Těžce zraněno	1 746	81	296	210	91	179	116	174	117	82	97	87	103	68	45
Lehce zraněno	20 324	1 621	2 986	1 633	1 369	1 626	1 032	2 329	1 744	1 134	1 097	1 163	1 161	951	478
Způsobená hmotná škoda ve 100 Kč	61 038 031	15 457 716	9 697 322	3 172 946	2 352 742	5 135 044	2 955 275	4 566 049	4 663 900	2 896 209	2 075 042	2 596 164	2 166 712	2 099 561	1 203 349
ŘIDIČEM NEMOTOROVÉHO VOZIDLA															
Celkem nehod	2 855	144	281	266	174	119	164	304	428	241	244	91	207	139	53
Počet nehod s usmrcením	27	1	4	3	1	3	1	3	2	3	1	2	1	1	1
Počet nehod s těžkým zraněním	210	12	30	23	4	13	20	18	24	12	17	9	15	4	9
Počet nehod s lehkým zraněním	2 169	77	182	225	156	72	110	245	344	175	208	74	154	120	27
Počet nehod s hmotnou škodou	449	54	65	15	13	31	33	38	58	51	18	6	37	14	16
Usmrceno	27	1	4	3	1	3	1	3	2	3	1	2	1	1	1
Těžce zraněno	213	14	30	23	4	13	20	18	24	12	17	9	16	4	9
Lehce zraněno	2 248	80	191	229	160	73	112	262	353	182	224	75	158	121	28
Způsobená hmotná škoda ve 100 Kč	220 105	19 371	33 327	12 859	10 379	8 680	16 085	22 031	28 112	14 908	17 329	5 721	17 555	8 757	4 991
CHODCEM															
Celkem nehod	1 079	271	95	36	78	88	49	145	90	33	46	32	28	48	40
Počet nehod s usmrcením	11	3	2	0	0	0	1	1	1	0	0	0	1	0	2
Počet nehod s těžkým zraněním	93	15	14	3	4	7	4	17	7	3	4	7	2	3	3
Počet nehod s lehkým zraněním	852	208	63	32	66	73	41	121	68	26	40	23	24	40	27
Počet nehod s hmotnou škodou	123	45	16	1	8	8	3	6	14	4	2	2	1	5	8
Usmrceno	11	3	2	0	0	0	1	1	1	0	0	0	1	0	2
Těžce zraněno	93	15	14	3	4	7	4	17	7	3	4	7	2	3	3
Lehce zraněno	897	223	65	33	68	74	41	128	73	27	43	24	26	45	27
Způsobená hmotná škoda ve 100 Kč	98 547	31 945	8 385	3 915	5 509	5 595	5 510	12 907	7 704	4 173	3 322	1 626	2 751	2 711	2 494

TABULKA 2 - pokračování

PŘEHLED NEHOD PODLE ZAVINĚNÍ A NÁSLEDKŮ	ČESKÁ REPUBLIKA	Hlavní město PRAHA	Středočeský kraj	Jihočeský kraj	Plzeňský kraj	Ústecký kraj	Královéhradecký kraj	Jihomoravský kraj	Moravskoslezský kraj	Olomoucký kraj	Zlínský kraj	Kraj Vysočina	Pardubický kraj	Liberecký kraj	Karlovarský kraj
LESNÍ ZVĚŘÍ, DOMÁCÍM ZVÍŘECTVEM															
Celkem nehod	15 928	265	3 363	64	239	1 883	1 007	1 412	1 783	1 125	1 132	1 756	609	1 036	254
Počet nehod s usmrcením	1	0	1	0	0	0	0	0	0	0	0	0	0	0	0
Počet nehod s těžkým zraněním	16	0	2	3	2	1	1	0	1	2	0	0	0	1	3
Počet nehod s lehkým zraněním	173	1	24	24	16	16	11	9	20	8	3	2	20	10	9
Počet nehod s hmotnou škodou	15 738	264	3 336	37	221	1 866	995	1 403	1 762	1 115	1 129	1 754	589	1 025	242
Usmrceno	1	0	1	0	0	0	0	0	0	0	0	0	0	0	0
Těžce zraněno	19	0	4	3	2	1	1	0	1	3	0	0	0	1	3
Lehce zraněno	185	1	28	25	16	20	11	9	20	8	3	2	22	10	10
Způsobená hmotná škoda ve 100 Kč	6 217 199	119 593	1 583 371	40 171	81 378	621 815	414 191	473 524	587 474	451 523	413 176	806 375	201 932	341 394	81 282
JINÝM ÚČASTNÍKEM															
Celkem nehod	176	37	19	2	4	29	0	4	28	10	20	2	10	8	3
Počet nehod s usmrcením	0	0	0	0	0	0	0	0	0	0	0	0	0	0	0
Počet nehod s těžkým zraněním	9	3	0	0	0	1	0	1	1	0	2	0	1	0	0
Počet nehod s lehkým zraněním	63	5	7	0	1	12	0	1	11	4	11	0	7	3	1
Počet nehod s hmotnou škodou	104	29	12	2	3	16	0	2	16	6	7	2	2	5	2
Usmrceno	0	0	0	0	0	0	0	0	0	0	0	0	0	0	0
Těžce zraněno	9	3	0	0	0	1	0	1	1	0	2	0	1	0	0
Lehce zraněno	68	5	9	0	1	12	0	1	13	4	11	0	8	3	1
Způsobená hmotná škoda ve 100 Kč	36 209	12 150	3 272	500	1 520	4 600	0	170	3 087	2 930	3 580	400	1 160	1 940	900
ZÁVADOU KOMUNIKACE															
Celkem nehod	290	9	44	17	8	34	17	36	21	16	4	17	16	45	6
Počet nehod s usmrcením	0	0	0	0	0	0	0	0	0	0	0	0	0	0	0
Počet nehod s těžkým zraněním	3	0	0	0	0	0	0	1	0	1	0	0	1	0	0
Počet nehod s lehkým zraněním	9	0	1	0	1	2	0	0	1	1	0	0	1	2	0
Počet nehod s hmotnou škodou	278	9	43	17	7	32	17	35	20	14	4	17	14	43	6
Usmrceno	0	0	0	0	0	0	0	0	0	0	0	0	0	0	0
Těžce zraněno	3	0	0	0	0	0	0	1	0	1	0	0	1	0	0
Lehce zraněno	9	0	1	0	1	2	0	0	1	1	0	0	1	2	0
Způsobená hmotná škoda ve 100 Kč	59 188	1 410	9 165	3 900	1 960	7 185	1 810	7 420	5 465	2 990	400	2 220	7 260	7 051	952

TABULKA 2 - pokračování

PŘEHLED NEHOD PODLE ZAVINĚNÍ A NÁSLEDKŮ	ČESKÁ REPUBLIKA	Hlavní město PRAHA	Středočeský kraj	Jihočeský kraj	Plzeňský kraj	Ústecký kraj	Královéhradecký kraj	Jihomoravský kraj	Moravskoslezský kraj	Olomoucký kraj	Zlínský kraj	Kraj Vysočina	Pardubický kraj	Liberecký kraj	Karlovarský kraj
TECHNICKOU ZÁVADOU KOMUNIKACE															
Celkem nehod	461	74	101	30	11	49	20	55	18	20	6	36	20	11	10
Počet nehod s usmrcením	0	0	0	0	0	0	0	0	0	0	0	0	0	0	0
Počet nehod s těžkým zraněním	8	0	2	0	0	1	0	2	0	2	0	1	0	0	0
Počet nehod s lehkým zraněním	55	3	6	4	6	7	2	7	4	2	1	1	5	3	4
Počet nehod s hmotnou škodou	398	71	93	26	5	41	18	46	14	16	5	34	15	8	6
Usmrceno	0	0	0	0	0	0	0	0	0	0	0	0	0	0	0
Těžce zraněno	23	0	3	0	0	2	0	15	0	2	0	1	0	0	0
Lehce zraněno	106	9	7	5	7	10	2	37	5	4	1	4	6	3	6
Způsobená hmotná škoda ve 100 Kč	520 704	73 951	97 546	33 697	10 700	30 847	13 615	81 071	37 971	51 780	7 250	40 380	25 631	6 315	9 950
JINÝM ZAVINĚNÍM															
Celkem nehod	468	49	69	33	16	33	28	28	52	61	17	7	33	29	13
Počet nehod s usmrcením	0	0	0	0	0	0	0	0	0	0	0	0	0	0	0
Počet nehod s těžkým zraněním	4	1	3	0	0	0	0	0	0	0	0	0	0	0	0
Počet nehod s lehkým zraněním	94	17	8	6	3	6	4	6	9	21	2	2	4	5	1
Počet nehod s hmotnou škodou	370	31	58	27	13	27	24	22	43	40	15	5	29	24	12
Usmrceno	0	0	0	0	0	0	0	0	0	0	0	0	0	0	0
Těžce zraněno	4	1	3	0	0	0	0	0	0	0	0	0	0	0	0
Lehce zraněno	98	19	8	6	4	6	4	6	9	22	2	2	4	5	1
Způsobená hmotná škoda ve 100 Kč	195 988	18 690	32 436	22 841	9 620	11 755	15 485	10 403	21 911	16 152	10 805	2 140	12 087	7 143	4 520

TABULKA 3

PŘEHLED NEHOD PODLE HLAVNÍ PŘÍČINY A NÁSLEDKŮ	ČESKÁ REPUBLIKA	Hlavní město PRAHA	Středočeský kraj	Jihočeský kraj	Plzeňský kraj	Ústecký kraj	Královéhradecký kraj	Jihomoravský kraj	Moravskoslezský kraj	Olomoucký kraj	Zlínský kraj	Kraj Vysočina	Pardubický kraj	Liberecký kraj	Karlovarský kraj
NEPŘIMĚŘENÁ RYCHLOST															
Celkem nehod	13 377	870	2 712	930	833	1 500	771	1 063	1 040	640	507	678	697	678	458
Počet nehod s usmrcením	186	0	35	28	13	16	12	19	18	11	11	10	10	0	3
Počet nehod s těžkým zraněním	462	5	101	55	13	57	31	43	33	17	21	35	23	18	10
Počet nehod s lehkým zraněním	4 427	141	758	413	373	350	224	470	301	214	225	309	266	253	130
Počet nehod s hmotnou škodou	8 302	724	1 818	434	434	1 077	504	531	688	398	250	324	398	407	315
Usmrceno	195	0	37	30	13	16	13	19	19	12	11	12	10	0	3
Těžce zraněno	573	6	127	72	20	72	39	49	42	18	29	38	28	22	11
Lehce zraněno	5 995	181	1 046	537	497	507	308	650	376	297	305	441	340	333	177
Způsobená hmotná škoda ve 100 Kč	13 322 883	1 204 859	2 922 000	945 396	690 874	1 245 469	734 353	1 264 537	894 509	781 196	453 491	815 389	507 979	504 177	358 654
NESPRÁVNÉ PŘEDJÍŽDĚNÍ															
Celkem nehod	1 457	70	276	100	57	153	113	106	139	86	62	58	128	82	27
Počet nehod s usmrcením	21	0	3	2	0	2	2	2	1	3	2	1	2	0	1
Počet nehod s těžkým zraněním	66	1	7	10	2	6	6	6	3	7	4	2	6	5	1
Počet nehod s lehkým zraněním	427	17	65	32	20	24	38	48	49	26	24	16	40	22	6
Počet nehod s hmotnou škodou	943	52	201	56	35	121	67	50	86	50	32	39	80	55	19
Usmrceno	31	0	4	2	0	2	2	5	3	5	2	2	3	0	1
Těžce zraněno	83	1	8	14	2	6	6	8	4	9	4	6	8	6	1
Lehce zraněno	602	18	88	46	37	32	53	69	60	46	32	28	54	30	9
Způsobená hmotná škoda ve 100 Kč	1 298 671	69 170	229 244	83 211	94 230	124 152	97 420	65 415	101 342	102 060	60 415	53 317	112 632	66 023	40 040
NEDÁNÍ PŘEDNOSTI															
Celkem nehod	13 897	5 109	1 492	517	395	1 340	599	991	1 176	492	420	303	472	370	221
Počet nehod s usmrcením	84	3	11	9	5	10	12	14	8	3	0	5	1	1	2
Počet nehod s těžkým zraněním	516	57	69	51	27	49	39	69	33	16	30	13	35	17	11
Počet nehod s lehkým zraněním	4 729	657	601	318	243	334	230	570	500	286	249	184	273	202	82
Počet nehod s hmotnou škodou	8 568	4 392	811	139	120	947	318	338	635	187	141	101	163	150	126
Usmrceno	92	3	12	9	6	11	15	16	8	3	0	5	1	1	2
Těžce zraněno	575	57	85	57	30	55	42	80	34	16	33	15	40	19	12
Lehce zraněno	6 392	812	868	468	353	475	307	759	638	361	341	263	373	265	109
Způsobená hmotná škoda ve 100 Kč	14 520 416	5 484 175	1 734 984	622 992	422 629	1 169 945	615 579	1 001 575	1 067 218	399 220	428 465	304 487	450 585	632 125	186 437

TABULKA 3 - pokračování

PŘEHLED NEHOD PODLE HLAVNÍ PŘÍČINY A NÁSLEDKŮ	ČESKÁ REPUBLIKA	Hlavní město PRAHA	Středočeský kraj	Jihočeský kraj	Plzeňský kraj	Ústecký kraj	Královéhradecký kraj	Jihomoravský kraj	Moravskoslezský kraj	Olomoucký kraj	Zlínský kraj	Kraj Vysočina	Pardubický kraj	Liberecký kraj	Karlovarský kraj
NESPRÁVNÝ ZPŮSOB JÍZDY															
Celkem nehod	60 436	14 704	7 843	2 765	2 450	6 182	2 586	4 301	5 903	3 025	2 378	1 921	2 345	2 445	1 588
Počet nehod s usmrcením	194	14	29	15	8	11	16	18	19	12	6	18	15	8	5
Počet nehod s těžkým zraněním	622	27	91	75	35	46	46	43	55	46	43	30	37	23	25
Počet nehod s lehkým zraněním	7 680	582	944	635	502	517	392	882	846	512	522	375	428	373	170
Počet nehod s hmotnou škodou	51 940	14 081	6 779	2 040	1 905	5 608	2 132	3 358	4 983	2 455	1 807	1 498	1 865	2 041	1 388
Usmrceno	217	14	32	17	9	11	17	22	22	14	6	21	16	11	5
Těžce zraněno	728	31	106	90	43	59	49	55	61	51	48	37	43	25	30
Lehce zraněno	9 582	690	1 175	811	642	685	475	1 113	1 023	612	643	506	552	444	211
Způsobená hmotná škoda ve 100 Kč	32 114 361	8 718 883	4 844 421	1 532 606	1 155 388	2 603 958	1 524 003	2 256 553	2 628 943	1 628 641	1 150 000	1 428 692	1 113 071	905 993	623 209

TABULKA 4

PŘEHLED NEHOD ZAVINĚNÝCH POD VLIVEM ALKOHOLU	ČESKÁ REPUBLIKA	Hlavní město PRAHA	Středočeský kraj	Jihočeský kraj	Plzeňský kraj	Ústecký kraj	Královéhradecký kraj	Jihomoravský kraj	Moravskoslezský kraj	Olomoucký kraj	Zlínský kraj	Kraj Vysočina	Pardubický kraj	Liberecký kraj	Karlovarský kraj
ALKOHOL U VINÍKA NEHODY															
Celkem nehod	4 627	430	587	391	332	360	236	485	446	295	244	162	247	226	186
Počet nehod s usmrcením	50	2	6	0	1	5	6	8	6	7	1	1	4	0	3
Počet nehod s těžkým zraněním	186	8	20	22	10	14	7	26	11	13	8	14	15	7	11
Počet nehod s lehkým zraněním	1 670	117	183	155	137	93	77	207	167	116	121	62	104	87	44
Počet nehod s hmotnou škodou	2 721	303	378	214	184	248	146	244	262	159	114	85	124	132	128
Usmrceno	53	2	6	0	1	5	6	8	6	8	1	2	5	0	3
Těžce zraněno	222	9	29	31	13	15	9	27	15	15	8	15	16	8	12
Lehce zraněno	1 965	133	226	184	162	110	87	238	184	131	141	83	121	104	61
Způsobená hmotná škoda ve 100 Kč	3 013 719	572 060	425 210	237 261	163 197	219 702	137 821	300 901	223 183	194 662	102 505	99 208	125 467	97 188	115 354
Z TOHO U ŘIDIČE MOTOROVÉHO VOZIDLA															
Celkem nehod	3 679	340	512	319	278	318	192	355	317	207	163	141	191	178	168
Počet nehod s usmrcením	43	2	6	0	1	3	5	7	6	5	1	1	3	0	3
Počet nehod s těžkým zraněním	115	2	13	16	8	7	6	13	3	8	4	11	11	5	8
Počet nehod s lehkým zraněním	910	53	126	93	87	64	41	104	60	49	51	44	60	45	33
Počet nehod s hmotnou škodou	2 611	283	367	210	182	244	140	231	248	145	107	85	117	128	124
Usmrceno	46	2	6	0	1	3	5	7	6	6	1	2	4	0	3
Těžce zraněno	150	2	22	25	11	8	8	14	7	10	4	12	12	6	9
Lehce zraněno	1 184	68	166	122	110	81	51	134	75	61	64	65	77	61	49
Způsobená hmotná škoda ve 100 Kč	2 956 663	560 358	421 670	233 937	161 549	217 645	134 118	292 275	217 588	190 015	98 872	97 467	122 680	95 097	113 392
Z TOHO U ŘIDIČE NEMOTOROVÉHO VOZIDLA															
Celkem nehod	791	35	66	67	45	36	39	102	114	81	75	19	53	42	17
Počet nehod s usmrcením	6	0	0	0	0	2	1	0	0	2	0	0	1	0	0
Počet nehod s těžkým zraněním	57	5	5	6	2	5	1	9	6	4	4	3	4	1	2
Počet nehod s lehkým zraněním	639	20	51	58	42	25	31	83	95	63	64	16	42	38	11
Počet nehod s hmotnou škodou	89	10	10	3	1	4	6	10	13	12	7	0	6	3	4
Usmrceno	6	0	0	0	0	2	1	0	0	2	0	0	1	0	0
Těžce zraněno	58	6	5	6	2	5	1	9	6	4	4	3	4	1	2
Lehce zraněno	657	20	54	58	43	25	31	84	97	65	71	16	42	39	12
Způsobená hmotná škoda ve 100 Kč	38 201	4 895	2 590	2 044	1 093	1 537	3 033	3 966	4 205	3 917	3 411	1 721	2 786	1 491	1 512

TABULKA 4 - pokračování

PŘEHLED NEHOD ZAVINĚNÝCH POD VLIVEM ALKOHOLU	ČESKÁ REPUBLIKA	Hlavní město PRAHA	Středočeský kraj	Jihočeský kraj	Plzeňský kraj	Ústecký kraj	Královéhradecký kraj	Jihomoravský kraj	Moravskoslezský kraj	Olomoucký kraj	Zlínský kraj	Kraj Vysočina	Pardubický kraj	Liberecký kraj	Karlovarský kraj
Z TOHO U CHODCE															
Celkem nehod	148	52	8	5	8	5	5	27	14	6	6	2	3	6	1
Počet nehod s usmrcením	1	0	0	0	0	0	0	1	0	0	0	0	0	0	0
Počet nehod s těžkým zraněním	13	1	2	0	0	2	0	4	1	1	0	0	0	1	1
Počet nehod s lehkým zraněním	115	41	5	4	8	3	5	19	12	4	6	2	2	4	0
Počet nehod s hmotnou škodou	19	10	1	1	0	0	0	3	1	1	0	0	1	1	0
Usmrceno	1	0	0	0	0	0	0	1	0	0	0	0	0	0	0
Těžce zraněno	13	1	2	0	0	2	0	4	1	1	0	0	0	1	1
Lehce zraněno	118	42	5	4	9	3	5	19	12	5	6	2	2	4	0
Způsobená hmotná škoda ve 100 Kč	18 615	6 807	950	1 280	355	520	670	4 640	1 390	710	222	20	1	600	450

TABULKA 5

PŘEHLED NEHOD PODLE ZAVINĚNÍ - v %	ČESKÁ REPUBLIKA	Hlavní město PRAHA	Středočeský kraj	Jihočeský kraj	Plzeňský kraj	Ústecký kraj	Královéhradecký kraj	Jihomoravský kraj	Moravskoslezský kraj	Olomoucký kraj	Zlínský kraj	Kraj Vysočina	Pardubický kraj	Liberecký kraj	Karlovarský kraj
CELKEM NEHOD	107 572	21 458	16 014	4 495	4 091	11 292	5 191	8 141	10 250	5 508	4 592	4 810	4 358	4 752	2620
CELKEM USMRCENO	547	20	88	58	28	40	48	63	53	34	19	40	31	12	13
CELKEM ZRANĚNO	26 045	2 072	3 645	2 170	1 727	2 026	1 343	2 998	2 368	1 485	1 501	1 374	1 509	1 216	611
ŘIDIČEM MOTOROVÉHO VOZIDLA															
Počet nehod	86 315	20 609	12 042	4 047	3 561	9 057	3 906	6 157	7 830	4 002	3 123	2 869	3 435	3 436	2 241
tj. %	80,24	96,04	75,20	90,03	87,04	80,21	75,25	75,63	76,39	72,66	68,01	59,65	78,82	72,31	85,53
Usmrceno	508	16	81	55	27	37	46	59	50	31	18	38	29	11	10
tj. %	92,87	80,00	92,05	94,83	96,43	92,50	95,83	93,65	94,34	91,18	94,74	95,00	93,55	91,67	76,92
Zraněno	22 070	1 702	3 282	1 843	1 460	1 805	1 148	2 503	1 861	1 216	1 194	1 250	1 264	1 019	523
tj. %	84,74	82,14	90,04	84,93	84,54	89,09	85,48	83,49	78,59	81,89	79,55	90,98	83,76	83,80	85,60
ŘIDIČEM NEMOTOROVÉHO VOZIDLA															
Počet nehod	2 855	144	281	266	174	119	164	304	428	241	244	91	207	139	53
tj. %	2,65	0,67	1,75	5,92	4,25	1,05	3,16	3,73	4,18	4,38	5,31	1,89	4,75	2,93	2,02
Usmrceno	27	1	4	3	1	3	1	3	2	3	1	2	1	1	1
tj. %	4,94	5,00	4,55	5,17	3,57	7,50	2,08	4,76	3,77	8,82	5,26	5,00	3,23	8,33	7,69
Zraněno	2 461	94	221	252	164	86	132	280	377	194	241	84	174	125	37
tj. %	9,45	4,54	6,06	11,61	9,50	4,24	9,83	9,34	15,92	13,06	16,06	6,11	11,53	10,28	6,06
CHODCEM															
Počet nehod	1 079	271	95	36	78	88	49	145	90	33	46	32	28	48	40
tj. %	1,00	1,26	0,59	0,80	1,91	0,78	0,94	1,78	0,88	0,60	1,00	0,67	0,64	1,01	1,53
Usmrceno	11	3	2	0	0	0	1	1	1	0	0	0	1	0	2
tj. %	2,01	15,00	2,27	0,00	0,00	0,00	2,08	1,59	1,89	0,00	0,00	0,00	3,23	0,00	15,38
Zraněno	990	238	79	36	72	81	45	145	80	30	47	31	28	48	30
tj. %	3,80	11,49	2,17	1,66	4,17	4,00	3,35	4,84	3,38	2,02	3,13	2,26	1,86	3,95	4,91
LESNÍ ZVĚŘÍ, DOMÁCÍM ZVÍŘECTVEM															
Počet nehod	15 928	265	3 363	64	239	1 883	1 007	1 412	1 783	1 125	1 132	1 756	609	1 036	254
tj. %	14,81	1,23	21,00	1,42	5,84	16,68	19,40	17,34	17,40	20,42	24,65	36,51	13,97	21,80	9,69
Usmrceno	1	0	1	0	0	0	0	0	0	0	0	0	0	0	0
tj. %	0,18	0,00	1,14	0,00	0,00	0,00	0,00	0,00	0,00	0,00	0,00	0,00	0,00	0,00	0,00
Zraněno	204	1	32	28	18	21	12	9	21	11	3	2	22	11	13
tj. %	0,78	0,05	0,88	1,29	1,04	1,04	0,89	0,30	0,89	0,74	0,20	0,15	1,46	0,90	2,13

TABULKA 5 - pokračování

PŘEHLED NEHOD PODLE ZAVINĚNÍ - v %	ČESKÁ REPUBLIKA	Hlavní město PRAHA	Středočeský kraj	Jihočeský kraj	Plzeňský kraj	Ústecký kraj	Královéhradecký kraj	Jihomoravský kraj	Moravskoslezský kraj	Olomoucký kraj	Zlínský kraj	Kraj Vysočina	Pardubický kraj	Liberecký kraj	Karlovarský kraj
JINÝM ÚČASTNÍKEM															
Počet nehod	176	37	19	2	4	29	0	4	28	10	20	2	10	8	3
tj. %	0,16	0,17	0,12	0,04	0,10	0,26	0,00	0,05	0,27	0,18	0,44	0,04	0,23	0,17	0,11
Usmrceno	0	0	0	0	0	0	0	0	0	0	0	0	0	0	0
tj. %	0,00	0,00	0,00	0,00	0,00	0,00	0,00	0,00	0,00	0,00	0,00	0,00	0,00	0,00	0,00
Zraněno	77	8	9	0	1	13	0	2	14	4	13	0	9	3	1
tj. %	0,30	0,39	0,25	0,00	0,06	0,64	0,00	0,07	0,59	0,27	0,87	0,00	0,60	0,25	0,16
ZÁVADOU KOMUNIKACE															
Počet nehod	290	9	44	17	8	34	17	36	21	16	4	17	16	45	6
tj. %	0,27	0,04	0,27	0,38	0,20	0,30	0,33	0,44	0,20	0,29	0,09	0,35	0,37	0,95	0,23
Usmrceno	0	0	0	0	0	0	0	0	0	0	0	0	0	0	0
tj. %	0,00	0,00	0,00	0,00	0,00	0,00	0,00	0,00	0,00	0,00	0,00	0,00	0,00	0,00	0,00
Zraněno	12	0	1	0	1	2	0	1	1	2	0	0	2	2	0
tj. %	0,05	0,00	0,03	0,00	0,06	0,10	0,00	0,03	0,04	0,13	0,00	0,00	0,13	0,16	0,00
TECHNICKOU ZÁVADOU VOZIDLA															
Počet nehod	461	74	101	30	11	49	20	55	18	20	6	36	20	11	10
tj. %	0,43	0,34	0,63	0,67	0,27	0,43	0,39	0,68	0,18	0,36	0,13	0,75	0,46	0,23	0,38
Usmrceno	0	0	0	0	0	0	0	0	0	0	0	0	0	0	0
tj. %	0,00	0,00	0,00	0,00	0,00	0,00	0,00	0,00	0,00	0,00	0,00	0,00	0,00	0,00	0,00
Zraněno	129	9	10	5	7	12	2	52	5	6	1	5	6	3	6
tj. %	0,50	0,43	0,27	0,23	0,41	0,59	0,15	1,73	0,21	0,40	0,07	0,36	0,40	0,25	0,98
JINÝM ZAVINĚNÍM															
Počet nehod	468	49	69	33	16	33	28	28	52	61	17	7	33	29	13
tj. %	0,44	0,23	0,43	0,73	0,39	0,29	0,54	0,34	0,51	1,11	0,37	0,15	0,76	0,61	0,50
Usmrceno	0	0	0	0	0	0	0	0	0	0	0	0	0	0	0
tj. %	0,00	0,00	0,00	0,00	0,00	0,00	0,00	0,00	0,00	0,00	0,00	0,00	0,00	0,00	0,00
Zraněno	102	20	11	6	4	6	4	6	9	22	2	2	4	5	1
tj. %	0,39	0,97	0,30	0,28	0,23	0,30	0,30	0,20	0,38	1,48	0,13	0,15	0,27	0,41	0,16

TABULKA 7

PŘEHLED NEHOD PODLE HLAVNÍCH PŘÍČIN - v %	ČESKÁ REPUBLIKA	Hlavní město PRAHA	Středočeský kraj	Jihočeský kraj	Plzeňský kraj	Ústecký kraj	Královéhradecký kraj	Jihomoravský kraj	Moravskoslezský kraj	Olomoucký kraj	Zlínský kraj	Kraj Vysočina	Pardubický kraj	Liberecký kraj	Karlovarský kraj
CELKEM NEHOD	107 572	21 458	16 014	4 495	4 091	11 292	5 191	8 141	10 250	5 508	4 592	4 810	4 358	4 752	2 620
CELKEM USMRCENO	547	20	88	58	28	40	48	63	53	34	19	40	31	12	13
CELKEM ZRANĚNO	26 045	2 072	3 645	2 170	1 727	2 026	1 343	2 998	2 368	1 485	1 501	1 374	1 509	1 216	611
NEPŘIMĚŘENÁ RYCHLOST															
Počet nehod	13 377	870	2 712	930	833	1 500	771	1 063	1 040	640	507	678	697	678	458
tj. %	12,44	4,05	16,94	20,69	20,36	13,28	14,85	13,06	10,15	11,62	11,04	14,1	15,99	14,27	17,48
Usmrceno	195	0	37	30	13	16	13	19	19	12	11	12	10	0	3
tj. %	35,65	0	42,05	51,72	46,43	40	27,08	30,16	35,85	35,29	57,89	30	32,26	0	23,08
Zraněno	6 568	187	1173	609	517	579	347	699	418	315	334	479	368	355	188
tj. %	25,22	9,03	32,18	28,06	29,94	28,58	25,84	23,32	17,65	21,21	22,25	34,86	24,39	29,19	30,77
Počet nehod na 1 usmrcenou osobu	68,6	neni	73,3	31	64,08	93,75	59,31	55,95	54,74	53,33	46,09	56,5	69,7	neni	152,67
NESPRÁVNÉ PŘEDJÍŽDĚNÍ															
Počet nehod	1 457	70	276	100	57	153	113	106	139	86	62	58	128	82	27
tj. %	1,35	0,33	1,72	2,22	1,39	1,35	2,18	1,3	1,36	1,56	1,35	1,21	2,94	1,73	1,03
Usmrceno	31	0	4	2	0	2	2	5	3	5	2	2	3	0	1
tj. %	5,67	0	4,55	3,45	0	5	4,17	7,94	5,66	14,71	10,53	5	9,68	0	7,69
Zraněno	685	19	96	60	39	38	59	77	64	55	36	34	62	36	10
tj. %	2,63	0,92	2,63	2,76	2,26	1,88	4,39	2,57	2,7	3,7	2,4	2,47	4,11	2,96	1,64
Počet nehod na 1 usmrcenou osobu	47	neni	69	50	neni	76,5	56,5	21,2	46,33	17,2	31	29	42,67	neni	27
NEDÁNÍ PŘEDNOSTI															
Počet nehod	13 897	5 109	1 492	517	395	1 340	599	991	1 176	492	420	303	472	370	221
tj. %	12,92	23,81	9,32	11,5	9,66	11,87	11,54	12,17	11,47	8,93	9,15	6,3	10,83	7,79	8,44
Usmrceno	92	3	12	9	6	11	15	16	8	3	0	5	1	1	2
tj. %	16,82	15	13,64	15,52	21,43	27,5	31,25	25,4	15,09	8,82	0	12,5	3,23	8,33	15,38
Zraněno	6967	869	953	525	383	530	349	839	672	377	374	278	413	284	121
tj. %	26,75	41,94	26,15	24,19	22,18	26,16	25,99	27,99	28,38	25,39	24,92	20,23	27,37	23,36	19,8
Počet nehod na 1 usmrcenou osobu	151,05	1703	124,33	57,44	65,83	121,82	39,93	61,94	147	164	neni	60,6	472	370	110,5
NESPRÁVNÝ ZPŮSOB JÍZDY															
Počet nehod	60 436	14 704	7 843	2 765	2 450	6 182	2 586	4 301	5 903	3 025	2 378	1 921	2 345	2 445	1 588
tj. %	56,18	68,52	48,98	61,51	59,89	54,75	49,82	52,83	57,59	54,92	51,79	39,94	53,81	51,45	60,61
Usmrceno	217	14	32	17	9	11	17	22	22	14	6	21	16	11	5
tj. %	39,67	70	36,36	29,31	32,14	27,5	35,42	34,92	41,51	41,18	31,58	52,5	51,61	91,67	38,46
Zraněno	10 310	721	1281	901	685	744	524	1 168	1 084	663	691	543	595	469	241
tj. %	39,59	34,8	35,14	41,52	39,66	36,72	39,02	38,96	45,78	44,65	46,04	39,52	39,43	38,57	39,44
Počet nehod na 1 usmrcenou osobu	278,51	1050,29	245,09	162,65	272,22	562	152,12	195,5	268,32	216,07	396,33	91,48	146,56	222,27	317,6

TABULKA 8

PŘEHLED NEHOD PODLE MÍSTA A NÁSLEDKŮ	ČESKÁ REPUBLIKA	Hlavní město PRAHA	Středočeský kraj	Jihočeský kraj	Plzeňský kraj	Ústecký kraj	Královéhradecký kraj	Jihomoravský kraj	Moravskoslezský kraj	Olomoucký kraj	Zlínský kraj	Kraj Vysočina	Pardubický kraj	Liberecký kraj	Karlovarský kraj
V OBCI															
Celkem nehod	71 714	21 458	7 279	2 789	2 520	7 300	3 050	5 116	7 578	3 106	2 734	1 635	2 608	2 874	1 667
Počet nehod s usmrcením	145	20	14	10	4	12	10	17	22	8	7	7	6	3	5
Počet nehod s těžkým zraněním	987	109	114	76	50	98	67	116	92	51	67	38	54	30	25
Počet nehod s lehkým zraněním	11 325	1 631	1 096	711	614	859	560	1 351	1 356	663	687	415	604	562	216
Počet nehod s hmotnou škodou	59 257	19 698	6 055	1 992	1 852	6 331	2 413	3 632	6 108	2 384	1 973	1 175	1 944	2 279	1 421
Usmrceno	150	20	14	10	4	12	13	18	22	9	7	7	6	3	5
Těžce zraněno	1 053	114	121	82	50	105	71	133	98	53	73	40	57	30	26
Lehce zraněno	13 579	1 958	1 297	848	733	1 068	661	1 671	1 618	768	827	503	725	654	248
Způsobená hmotná škoda ve 100 Kč	38 629 712	15 734 826	3 522 876	1 366 843	1 047 695	3 215 276	1 605 464	2 431 306	3 450 892	1 215 336	1 270 087	688 168	1 099 888	1 413 387	567 668
MIMO OBEC															
Celkem nehod	35 858	0	8 735	1 706	1 571	3 992	2 141	3 025	2 672	2 402	1 858	3 175	1 750	1 878	953
Počet nehod s usmrcením	352	0	67	44	22	27	33	37	25	21	12	27	23	6	8
Počet nehod s těžkým zraněním	812	0	175	121	33	70	60	66	41	43	37	50	51	37	28
Počet nehod s lehkým zraněním	7 185	0	1 381	753	617	482	383	763	453	437	390	497	464	351	214
Počet nehod s hmotnou škodou	27 509	0	7 112	788	899	3 413	1 665	2 159	2 153	1 901	1 419	2 601	1 212	1 484	703
Usmrceno	397	0	74	48	24	28	35	45	31	25	12	33	25	9	8
Těžce zraněno	1 057	0	229	157	51	98	70	93	52	50	47	64	66	46	34
Lehce zraněno	10 356	0	1 998	1 083	893	755	541	1 101	600	614	554	767	661	486	303
Způsobená hmotná škoda ve 100 Kč	29 756 259	0	7 941 948	1 923 986	1 426 113	2 610 245	1 816 507	2 742 269	1 904 732	2 225 329	1 260 817	2 766 858	1 335 200	1 061 485	740 770

TABULKA 9

PŘEHLED NEHOD PODLE DRUHU KOMUNIKACE A NÁSLEDKŮ	ČESKÁ REPUBLIKA	Hlavní město PRAHA	Středočeský kraj	Jihočeský kraj	Plzeňský kraj	Ústecký kraj	Královéhradecký kraj	Jihomoravský kraj	Moravskoslezský kraj	Olomoucký kraj	Zlínský kraj	Kraj Vysočina	Pardubický kraj	Liberecký kraj	Karlovarský kraj
DÁLNICE															
Celkem nehod	4 952	51	2 363	56	149	361	75	527	224	424	50	563	30	17	62
Počet nehod s usmrcením	30	0	10	0	1	2	0	7	5	1	0	4	0	0	0
Počet nehod s těžkým zraněním	61	0	29	1	1	4	1	6	2	7	1	7	2	0	0
Počet nehod s lehkým zraněním	584	14	281	11	21	17	4	103	28	47	5	39	2	2	10
Počet nehod s hmotnou škodou	4 277	37	2 043	44	126	338	70	411	189	369	44	513	26	15	52
Usmrceno	31	0	11	0	1	2	0	7	5	1	0	4	0	0	0
Těžce zraněno	83	0	43	1	2	7	1	7	4	8	1	7	2	0	0
Lehce zraněno	844	20	396	18	33	27	5	141	44	77	6	58	3	6	10
Způsobená hmotná škoda ve 100 Kč	6 943 970	59 812	2 865 584	106 270	335 618	372 618	97 341	952 036	350 717	737 701	38 016	912 327	43 630	15 200	57 100
SILNICE I. TŘÍDY															
Celkem nehod	15 076	2	2 110	869	541	2 314	1 385	858	1 698	826	930	799	1 103	1 242	399
Počet nehod s usmrcením	172	0	27	21	10	13	18	13	13	11	10	11	18	4	3
Počet nehod s těžkým zraněním	389	0	58	49	14	31	49	24	32	17	26	20	36	20	13
Počet nehod s lehkým zraněním	3 704	0	392	366	242	345	297	302	376	209	282	198	328	272	95
Počet nehod s hmotnou škodou	10 811	2	1 633	433	275	1 925	1 021	519	1 277	589	612	570	721	946	288
Usmrceno	203	0	31	24	10	14	19	20	18	13	10	14	20	7	3
Těžce zraněno	510	0	76	58	21	45	52	41	41	22	35	26	49	25	19
Lehce zraněno	5 392	0	594	529	383	533	412	450	488	288	395	310	485	378	147
Způsobená hmotná škoda ve 100 Kč	13 754 976	1 900	2 102 154	1 175 797	514 152	1 710 532	1 469 724	876 988	1 327 522	757 242	866 712	783 799	969 571	819 226	379 657
SILNICE II. TŘÍDY															
Celkem nehod	16 442	0	3 618	886	787	1 862	1 016	1 505	1 082	1 179	948	1 563	905	656	435
Počet nehod s usmrcením	125	0	22	20	8	8	12	18	7	7	3	9	6	1	4
Počet nehod s těžkým zraněním	409	0	80	50	15	45	28	36	19	27	27	31	26	12	13
Počet nehod s lehkým zraněním	4 215	0	764	388	339	312	245	501	242	297	258	332	278	152	107
Počet nehod s hmotnou škodou	11 693	0	2 752	428	425	1 497	731	950	814	848	660	1 191	595	491	311
Usmrceno	135	0	24	21	9	8	13	19	7	9	3	11	6	1	4
Těžce zraněno	495	0	92	69	23	58	33	46	21	29	31	37	28	15	13
Lehce zraněno	5 678	0	994	543	455	447	311	703	317	391	354	476	360	192	135
Způsobená hmotná škoda ve 100 Kč	11 155 472	0	2 756 948	778 822	518 139	1 062 803	683 218	1 061 088	609 955	837 789	635 803	983 476	562 442	367 955	297 034

TABULKA 9 - pokračování

PŘEHLED NEHOD PODLE DRUHU KOMUNIKACE A NÁSLEDKŮ	ČESKÁ REPUBLIKA	Hlavní město PRAHA	Středočeský kraj	Jihočeský kraj	Plzeňský kraj	Ústecký kraj	Královéhradecký kraj	Jihomoravský kraj	Moravskoslezský kraj	Olomoucký kraj	Zlínský kraj	Kraj Vysočina	Pardubický kraj	Liberecký kraj	Karlovarský kraj
SILNICE III. TŘÍDY															
Celkem nehod	13 591	0	2 998	660	516	1 732	938	1 024	1 359	913	805	776	710	744	416
Počet nehod s usmrcením	82	0	14	10	4	11	9	3	6	6	3	7	5	1	3
Počet nehod s těžkým zraněním	316	0	66	39	6	36	31	23	23	15	19	14	16	12	16
Počet nehod s lehkým zraněním	3 125	0	556	296	189	254	172	289	321	216	214	153	204	182	79
Počet nehod s hmotnou škodou	10 068	0	2 362	315	317	1 431	726	709	1 009	676	569	602	485	549	318
Usmrceno	88	0	14	10	4	11	12	3	7	7	3	8	5	1	3
Těžce zraněno	357	0	78	46	8	40	36	25	25	16	22	14	18	12	17
Lehce zraněno	3 948	0	723	380	244	342	219	349	387	254	272	203	251	219	105
Způsobená hmotná škoda ve 100 Kč	7 714 998	0	1 868 664	459 074	311 117	1 073 766	529 083	566 813	726 617	438 416	443 182	390 151	372 423	340 889	194 803
UZEL SLEDOVANÉ SÍTĚ (KŘIŽOVATKA)															
Celkem nehod	2 545	1 853	0	0	213	0	0	359	120	0	0	0	0	0	0
Počet nehod s usmrcením	5	4	0	0	1	0	0	0	0	0	0	0	0	0	0
Počet nehod s těžkým zraněním	60	19	0	0	14	0	0	26	1	0	0	0	0	0	0
Počet nehod s lehkým zraněním	596	266	0	0	106	0	0	190	34	0	0	0	0	0	0
Počet nehod s hmotnou škodou	1 884	1 564	0	0	92	0	0	143	85	0	0	0	0	0	0
Usmrceno	5	4	0	0	1	0	0	0	0	0	0	0	0	0	0
Těžce zraněno	73	19	0	0	14	0	0	39	1	0	0	0	0	0	0
Lehce zraněno	771	323	0	0	134	0	0	273	41	0	0	0	0	0	0
Způsobená hmotná škoda ve 100 Kč	2 842 273	2 185 343	0	0	176 801	0	0	371 712	108 417	0	0	0	0	0	0
SLEDOVANÁ KOMUNIKACE															
Celkem nehod	11 164	9 319	0	0	276	0	0	1 039	530	0	0	0	0	0	0
Počet nehod s usmrcením	27	13	0	0	0	0	0	7	7	0	0	0	0	0	0
Počet nehod s těžkým zraněním	135	69	0	0	15	0	0	42	9	0	0	0	0	0	0
Počet nehod s lehkým zraněním	1 594	985	0	0	99	0	0	374	136	0	0	0	0	0	0
Počet nehod s hmotnou škodou	9 408	8 252	0	0	162	0	0	616	378	0	0	0	0	0	0
Usmrceno	27	13	0	0	0	0	0	7	7	0	0	0	0	0	0
Těžce zraněno	140	73	0	0	15	0	0	43	9	0	0	0	0	0	0
Lehce zraněno	1 959	1 201	0	0	117	0	0	473	168	0	0	0	0	0	0
Způsobená hmotná škoda ve 100 Kč	9 583 852	8 488 382	0	0	142 800	0	0	573 013	379 657	0	0	0	0	0	0

TABULKA 9 - pokračování

PŘEHLED NEHOD PODLE DRUHU KOMUNIKACE A NÁSLEDKŮ	ČESKÁ REPUBLIKA	Hlavní město PRAHA	Středočeský kraj	Jihočeský kraj	Plzeňský kraj	Ústecký kraj	Královéhradecký kraj	Jihomoravský kraj	Moravskoslezský kraj	Olomoucký kraj	Zlínský kraj	Kraj Vysočina	Pardubický kraj	Liberecký kraj	Karlovarský kraj
MÍSTNÍ KOMUNIKACE															
Celkem nehod	38 390	8 400	4 386	1 841	1 415	4 555	1 654	2 166	4 885	2 092	1 729	1 024	1 537	1 565	1 141
Počet nehod s usmrcením	51	1	8	2	2	4	4	6	9	4	3	2	0	3	3
Počet nehod s těžkým zraněním	411	21	51	57	17	51	17	24	46	28	28	16	24	21	10
Počet nehod s lehkým zraněním	4 464	332	464	387	223	401	219	315	651	326	303	185	247	282	129
Počet nehod s hmotnou škodou	33 464	8 046	3 863	1 395	1 173	4 099	1 414	1 821	4 179	1 734	1 395	821	1 266	1 259	999
Usmrceno	53	1	8	2	3	4	4	7	9	4	3	2	0	3	3
Těžce zraněno	432	22	56	64	17	52	18	24	48	28	28	18	25	22	10
Lehce zraněno	5 086	379	558	445	248	460	249	341	752	366	336	212	276	321	143
Způsobená hmotná škoda ve 100 Kč	14 789 939	4 257 891	1 716 897	736 214	431 257	1 487 622	621 748	620 025	1 777 739	647 746	517 096	358 383	472 776	812 724	331 821
ÚČELOVÁ - POLNÍ A LESNÍ CESTY															
Celkem nehod	649	427	46	21	10	20	4	38	19	4	14	7	2	32	5
Počet nehod s usmrcením	3	2	0	0	0	1	0	0	0	0	0	0	0	0	0
Počet nehod s těžkým zraněním	3	0	0	0	0	0	0	1	0	0	0	0	0	2	0
Počet nehod s lehkým zraněním	71	17	5	3	4	3	2	15	4	0	6	1	0	7	4
Počet nehod s hmotnou škodou	572	408	41	18	6	16	2	22	15	4	8	6	2	23	1
Usmrceno	3	2	0	0	0	1	0	0	0	0	0	0	0	0	0
Těžce zraněno	3	0	0	0	0	0	0	1	0	0	0	0	0	2	0
Lehce zraněno	81	17	5	3	4	5	2	16	4	0	7	7	0	7	4
Způsobená hmotná škoda ve 100 Kč	276 637	200 990	12 987	8 680	1 288	3 800	100	27 660	2 717	280	1 060	900	260	7 080	8 835
ÚČELOVÁ - OSTATNÍ (PARKOVIŠTĚ ...)															
Celkem nehod	4 763	1 406	493	162	184	448	119	625	333	70	116	78	71	496	162
Počet nehod s usmrcením	2	0	0	1	0	0	0	0	0	0	0	1	0	0	0
Počet nehod s těžkým zraněním	15	0	5	1	1	1	1	0	1	0	3	0	1	0	1
Počet nehod s lehkým zraněním	157	17	15	13	8	9	4	25	17	5	9	4	9	16	6
Počet nehod s hmotnou škodou	4 589	1 389	473	147	175	438	114	600	315	65	104	73	61	480	155
Usmrceno	2	0	0	1	0	0	0	0	0	0	0	1	0	0	0
Těžce zraněno	17	0	5	1	1	1	1	0	1	0	3	2	1	0	1
Lehce zraněno	176	18	25	13	8	9	4	26	17	6	11	4	11	17	7
Způsobená hmotná škoda ve 100 Kč	1 323 854	540 508	141 590	25 972	42 636	114 380	20 757	124 240	72 283	21 491	29 035	25 990	13 986	111 798	39 188

TABULKA 10

PŘEHLED NEHOD PODLE MÍSTA A ZAVINĚNÍ v %	ČESKÁ REPUBLIKA	Hlavní město PRAHA	Středočeský kraj	Jihočeský kraj	Plzeňský kraj	Ústecký kraj	Královéhradecký kraj	Jihomoravský kraj	Moravskoslezský kraj	Olomoucký kraj	Zlínský kraj	Kraj Vysočina	Pardubický kraj	Liberecký kraj	Karlovarský kraj
NEHODY V OBCI															
ŘIDIČEM MOTOROVÉHO VOZIDLA															
Počet nehod	65 684	20 609	6 721	2 534	2 266	6 808	2 757	4 532	6 528	2 733	2 359	1 451	2 311	2 525	1 550
tj. %	91,59	96,04	92,33	90,86	89,92	93,26	90,39	88,58	86,14	87,99	86,28	88,75	88,61	87,86	92,98
Usmrceno	122	16	11	8	4	10	11	16	19	7	6	5	5	2	2
tj. %	81,33	80	78,57	80	100	83,33	84,62	88,89	86,36	77,78	85,71	71,43	83,33	66,67	40
Zraněno	11 571	1 702	1 172	727	597	1 003	591	1 395	1 314	606	667	452	598	533	214
tj. %	79,08	82,14	82,65	78,17	76,25	85,51	80,74	77,33	76,57	73,81	74,11	83,24	76,47	77,92	78,1
ŘIDIČEM NEMOTOROVÉHO VOZIDLA															
Počet nehod	2 221	144	214	170	119	91	127	239	344	210	183	66	171	103	40
tj. %	3,1	0,67	2,94	6,1	4,72	1,25	4,16	4,67	4,54	6,76	6,69	4,04	6,56	3,58	2,4
Usmrceno	20	1	3	2	0	2	1	1	2	2	1	2	1	1	1
tj. %	13,33	5	21,43	20	0	16,67	7,69	5,56	9,09	22,22	14,29	28,57	16,67	33,33	20
Zraněno	1 848	94	159	162	110	65	96	218	293	160	177	61	139	89	25
tj. %	12,63	4,54	11,21	17,42	14,05	5,54	13,11	12,08	17,07	19,49	19,67	11,23	17,77	13,01	9,12
CHODCEM															
Počet nehod	1 011	271	82	31	73	80	43	133	89	32	40	30	25	46	36
tj. %	1,41	1,26	1,13	1,11	2,9	1,1	1,41	2,6	1,17	1,03	1,46	1,83	0,96	1,6	2,16
Usmrceno	8	3	0	0	0	0	1	1	1	0	0	0	0	0	2
tj. %	5,33	15	0	0	0	0	7,69	5,56	4,55	0	0	0	0	0	40
Zraněno	928	238	71	31	67	73	39	133	79	28	40	29	26	46	28
tj. %	6,34	11,49	5,01	3,33	8,56	6,22	5,33	7,37	4,6	3,41	4,44	5,34	3,32	6,73	10,22
LESNÍ ZVĚŘÍ, DOMÁCÍM ZVÍŘECTVEM															
Počet nehod	1 989	265	178	13	42	220	99	140	542	73	122	70	67	137	21
tj. %	2,77	1,23	2,45	0,47	1,67	3,01	3,25	2,74	7,15	2,35	4,46	4,28	2,57	4,77	1,26
Usmrceno	0	0	0	0	0	0	0	0	0	0	0	0	0	0	0
tj. %	0	0	0	0	0	0	0	0	0	0	0	0	0	0	0
Zraněno	55	1	3	3	4	9	3	4	11	3	1	0	6	4	3
tj. %	0,38	0,05	0,21	0,32	0,51	0,77	0,41	0,22	0,64	0,37	0,11	0	0,77	0,58	1,09

TABULKA 10 - pokračování

PŘEHLED NEHOD PODLE MÍSTA A ZAVINĚNÍ v %	ČESKÁ REPUBLIKA	Hlavní město PRAHA	Středočeský kraj	Jihočeský kraj	Plzeňský kraj	Ústecký kraj	Královéhradecký kraj	Jihomoravský kraj	Moravskoslezský kraj	Olomoucký kraj	Zlínský kraj	Kraj Vysočina	Pardubický kraj	Liberecký kraj	Karlovarský kraj
NEHODY V OBCI															
JINÝM ÚČASTNÍKEM															
Počet nehod	145	37	10	1	4	28	0	3	25	6	16	0	8	4	3
tj. %	0,2	0,17	0,14	0,04	0,16	0,38	0	0,06	0,33	0,19	0,59	0	0,31	0,14	0,18
Usmrceno	0	0	0	0	0	0	0	0	0	0	0	0	0	0	0
tj. %	0	0	0	0	0	0	0	0	0	0	0	0	0	0	0
Zraněno	66	8	4	0	1	13	0	2	12	2	12	0	8	3	1
tj. %	0,45	0,39	0,28	0	0,13	1,11	0	0,11	0,7	0,24	1,33	0	1,02	0,44	0,36
ZÁVADOU KOMUNIKACE															
Počet nehod	213	9	32	14	6	29	8	33	15	11	4	8	5	35	4
tj. %	0,3	0,04	0,44	0,5	0,24	0,4	0,26	0,65	0,2	0,35	0,15	0,49	0,19	1,22	0,24
Usmrceno	0	0	0	0	0	0	0	0	0	0	0	0	0	0	0
tj. %	0	0	0	0	0	0	0	0	0	0	0	0	0	0	0
Zraněno	7	0	1	0	0	2	0	0	1	2	0	0	0	1	0
tj. %	0,05	0	0,07	0	0	0,17	0	0	0,06	0,24	0	0	0	0,15	0
TECHNICKOU ZÁVADOU VOZIDLA															
Počet nehod	207	74	21	12	5	23	9	19	8	9	4	8	6	5	4
tj. %	0,29	0,34	0,29	0,43	0,2	0,32	0,3	0,37	0,11	0,29	0,15	0,49	0,23	0,17	0,24
Usmrceno	0	0	0	0	0	0	0	0	0	0	0	0	0	0	0
tj. %	0	0	0	0	0	0	0	0	0	0	0	0	0	0	0
Zraněno	81	9	4	4	2	3	1	49	0	2	1	0	1	3	2
tj. %	0,55	0,43	0,28	0,43	0,26	0,26	0,14	2,72	0	0,24	0,11	0	0,13	0,44	0,73
JINÝM ZAVINĚNÍM															
Počet nehod	244	49	21	14	5	21	7	17	27	32	6	2	15	19	9
tj. %	0,34	0,23	0,29	0,5	0,2	0,29	0,23	0,33	0,36	1,03	0,22	0,12	0,58	0,66	0,54
Usmrceno	0	0	0	0	0	0	0	0	0	0	0	0	0	0	0
tj. %	0	0	0	0	0	0	0	0	0	0	0	0	0	0	0
Zraněno	76	20	4	3	2	5	2	3	6	18	2	1	4	5	1
tj. %	0,52	0,97	0,28	0,32	0,26	0,43	0,27	0,17	0,35	2,19	0,22	0,18	0,51	0,73	0,36

TABULKA 10 - pokračování

PŘEHLED NEHOD PODLE MÍSTA A ZAVINĚNÍ v %	ČESKÁ REPUBLIKA	Hlavní město PRAHA	Středočeský kraj	Jihočeský kraj	Plzeňský kraj	Ústecký kraj	Královéhradecký kraj	Jihomoravský kraj	Moravskoslezský kraj	Olomoucký kraj	Zlínský kraj	Kraj Vysočina	Pardubický kraj	Liberecký kraj	Karlovarský kraj
NEHODY MIMO OBEC															
ŘIDIČEM MOTOROVÉHO VOZIDLA															
Počet nehod	20 631	0	5 321	1 513	1 295	2 249	1 149	1 625	1 302	1 269	764	1 418	1 124	911	691
tj. %	57,54		60,92	88,69	82,43	56,34	53,67	53,72	48,73	52,83	41,12	44,66	64,23	48,51	72,51
Usmrceno	386	0	70	47	23	27	35	43	31	24	12	33	24	9	8
tj. %	97,23		94,59	97,92	95,83	96,43	100	95,56	100	96	100	100	96	100	100
Zraněno	10 499	0	2 110	1 116	863	802	557	1 108	547	610	527	798	666	486	309
tj. %	91,99		94,75	90	91,42	94,02	91,16	92,8	83,9	91,87	87,69	96,03	91,61	91,35	91,69
ŘIDIČEM NEMOTOROVÉHO VOZIDLA															
Počet nehod	634	0	67	96	55	28	37	65	84	31	61	25	36	36	13
tj. %	1,77		0,77	5,63	3,5	0,7	1,73	2,15	3,14	1,29	3,28	0,79	2,06	1,92	1,36
Usmrceno	7	0	1	1	1	1	0	2	0	1	0	0	0	0	0
tj. %	1,76		1,35	2,08	4,17	3,57	0	4,44	0	4	0	0	0	0	0
Zraněno	613	0	62	90	54	21	36	62	84	34	64	23	35	36	12
tj. %	5,37		2,78	7,26	5,72	2,46	5,89	5,19	12,88	5,12	10,65	2,77	4,81	6,77	3,56
CHODCEM															
Počet nehod	68	0	13	5	5	8	6	12	1	1	6	2	3	2	4
tj. %	0,19		0,15	0,29	0,32	0,2	0,28	0,4	0,04	0,04	0,32	0,06	0,17	0,11	0,42
Usmrceno	3	0	2	0	0	0	0	0	0	0	0	0	1	0	0
tj. %	0,76		2,7	0	0	0	0	0	0	0	0	0	4	0	0
Zraněno	62	0	8	5	5	8	6	12	1	2	7	2	2	2	2
tj. %	0,54		0,36	0,4	0,53	0,94	0,98	1,01	0,15	0,3	1,16	0,24	0,28	0,38	0,59
LESNÍ ZVĚŘÍ, DOMÁCÍM ZVÍŘECTVEM															
Počet nehod	13 939	0	3 185	51	197	1 663	908	1 272	1 241	1 052	1 010	1 686	542	899	233
tj. %	38,87		36,46	2,99	12,54	41,66	42,41	42,05	46,44	43,8	54,36	53,1	30,97	47,87	24,45
Usmrceno	1	0	1	0	0	0	0	0	0	0	0	0	0	0	0
tj. %	0,25		1,35	0	0	0	0	0	0	0	0	0	0	0	0
Zraněno	149	0	29	25	14	12	9	5	10	8	2	2	16	7	10
tj. %	1,31		1,3	2,02	1,48	1,41	1,47	0,42	1,53	1,2	0,33	0,24	2,2	1,32	2,97

TABULKA 10 - pokračování

PŘEHLED NEHOD PODLE MÍSTA A ZAVINĚNÍ v %	ČESKÁ REPUBLIKA	Hlavní město PRAHA	Středočeský kraj	Jihočeský kraj	Plzeňský kraj	Ústecký kraj	Královéhradecký kraj	Jihomoravský kraj	Moravskoslezský kraj	Olomoucký kraj	Zlínský kraj	Kraj Vysočina	Pardubický kraj	Liberecký kraj	Karlovarský kraj
NEHODY MIMO OBEC															
JINÝM ÚČASTNÍKEM															
Počet nehod	31	0	9	1	0	1	0	1	3	4	4	2	2	4	0
tj. %	0,09		0,1	0,06	0	0,03	0	0,03	0,11	0,17	0,22	0,06	0,11	0,21	0
Usmrceno	0	0	0	0	0	0	0	0	0	0	0	0	0	0	0
tj. %	0		0	0	0	0	0	0	0	0	0	0	0	0	0
Zraněno	11	0	5	0	0	0	0	0	2	2	1	0	1	0	0
tj. %	0,1		0,22	0	0	0	0	0	0,31	0,3	0,17	0	0,14	0	0
ZÁVADOU KOMUNIKACE															
Počet nehod	77	0	12	3	2	5	9	3	6	5	0	9	11	10	2
tj. %	0,21		0,14	0,18	0,13	0,13	0,42	0,1	0,22	0,21	0	0,28	0,63	0,53	0,21
Usmrceno	0	0	0	0	0	0	0	0	0	0	0	0	0	0	0
tj. %	0		0	0	0	0	0	0	0	0	0	0	0	0	0
Zraněno	5	0	0	0	1	0	0	1	0	0	0	0	2	1	0
tj. %	0,04		0	0	0,11	0	0	0,08	0	0	0	0	0,28	0,19	0
TECHNICKOU ZÁVADOU VOZIDLA															
Počet nehod	254	0	80	18	6	26	11	36	10	11	2	28	14	6	6
tj. %	0,71		0,92	1,06	0,38	0,65	0,51	1,19	0,37	0,46	0,11	0,88	0,8	0,32	0,63
Usmrceno	0	0	0	0	0	0	0	0	0	0	0	0	0	0	0
tj. %	0		0	0	0	0	0	0	0	0	0	0	0	0	0
Zraněno	48	0	6	1	5	9	1	3	5	4	0	5	5	0	4
tj. %	0,42		0,27	0,08	0,53	1,06	0,16	0,25	0,77	0,6	0	0,6	0,69	0	1,19
JINÝM ZAVINĚNÍM															
Počet nehod	224	0	48	19	11	12	21	11	25	29	11	5	18	10	4
tj. %	0,62		0,55	1,11	0,7	0,3	0,98	0,36	0,94	1,21	0,59	0,16	1,03	0,53	0,42
Usmrceno	0	0	0	0	0	0	0	0	0	0	0	0	0	0	0
tj. %	0		0	0	0	0	0	0	0	0	0	0	0	0	0
Zraněno	26	0	7	3	2	1	2	3	3	4	0	1	0	0	0
tj. %	0,23		0,31	0,24	0,21	0,12	0,33	0,25	0,46	0,6	0	0,12	0	0	0

TABULKA 11

PŘEHLED NEHOD PODLE MÍSTA A HLAVNÍ PŘÍČINY v %	ČESKÁ REPUBLIKA	Hlavní město PRAHA	Středočeský kraj	Jihočeský kraj	Plzeňský kraj	Ústecký kraj	Královéhradecký kraj	Jihomoravský kraj	Moravskoslezský kraj	Olomoucký kraj	Zlínský kraj	Kraj Vysočina	Pardubický kraj	Liberecký kraj	Karlovarský kraj
NEHODY V OBCI															
NEPŘIMĚŘENÁ RYCHLOST															
Počet nehod	5 641	870	835	292	279	630	388	443	581	216	220	156	286	286	159
tj. %	7,87	4,05	11,47	10,47	11,07	8,63	12,72	8,66	7,67	6,95	8,05	9,54	10,97	9,95	9,54
Usmrceno	36	0	5	3	0	4	2	6	6	1	4	1	4	0	0
tj. %	24	0	35,71	30	0	33,33	15,38	33,33	27,27	11,11	57,14	14,29	66,67	0	0
Zraněno	2 017	187	273	134	117	199	120	221	196	92	110	98	115	112	43
tj. %	13,78	9,03	19,25	14,41	14,94	16,97	16,39	12,25	11,42	11,21	12,22	18,05	14,71	16,37	15,69
NESPRÁVNÉ PŘEDJÍŽDĚNÍ															
Počet nehod	515	70	77	20	10	50	31	44	67	25	20	11	45	39	6
tj. %	0,72	0,33	1,06	0,72	0,4	0,68	1,02	0,86	0,88	0,8	0,73	0,67	1,73	1,36	0,36
Usmrceno	2	0	0	1	0	0	0	0	0	1	0	0	0	0	0
tj. %	1,33	0	0	10	0	0	0	0	0	11,11	0	0	0	0	0
Zraněno	184	19	20	12	6	11	12	28	30	9	10	3	16	7	1
tj. %	1,26	0,92	1,41	1,29	0,77	0,94	1,64	1,55	1,75	1,1	1,11	0,55	2,05	1,02	0,36
NEDÁNÍ PŘEDNOSTI															
Počet nehod	11 847	5 109	911	369	289	1 121	452	798	1 048	397	342	185	366	297	163
tj. %	16,52	23,81	12,52	13,23	11,47	15,36	14,82	15,6	13,83	12,78	12,51	11,31	14,03	10,33	9,78
Usmrceno	45	3	3	5	4	5	8	4	6	3	0	2	0	1	1
tj. %	30	15	21,43	50	100	41,67	61,54	22,22	27,27	33,33	0	28,57	0	33,33	20
Zraněno	5 144	869	485	337	260	408	240	645	575	290	284	166	286	220	79
tj. %	35,16	41,94	34,2	36,24	33,21	34,78	32,79	35,75	33,51	35,32	31,56	30,57	36,57	32,16	28,83
NESPRÁVNÝ ZPŮSOB JÍZDY															
Počet nehod	49 901	14 704	5 112	2 023	1 807	5 098	2 012	3 486	5 176	2 305	1 960	1 165	1 785	2 006	1 262
tj. %	69,58	68,52	70,23	72,53	71,71	69,84	65,97	68,14	68,3	74,21	71,69	71,25	68,44	69,8	75,7
Usmrceno	59	14	6	1	0	3	2	7	9	4	3	4	2	2	2
tj. %	39,33	70	42,86	10	0	25	15,38	38,89	40,91	44,44	42,86	57,14	33,33	66,67	40
Zraněno	6 073	721	553	406	324	450	314	719	806	375	440	246	320	283	116
tj. %	41,5	34,8	39	43,66	41,38	38,36	42,9	39,86	46,97	45,68	48,89	45,3	40,92	41,37	42,34

TABULKA 11 - pokračování

PŘEHLED NEHOD PODLE MÍSTA A HLAVNÍ PŘÍČINY v %	ČESKÁ REPUBLIKA	Hlavní město PRAHA	Středočeský kraj	Jihočeský kraj	Plzeňský kraj	Ústecký kraj	Královéhradecký kraj	Jihomoravský kraj	Moravskoslezský kraj	Olomoucký kraj	Zlínský kraj	Kraj Vysočina	Pardubický kraj	Liberecký kraj	Karlovarský kraj
NEHODY MIMO OBEC															
NEPŘIMĚŘENÁ RYCHLOST															
Počet nehod	7 736	0	1 877	638	554	870	383	620	459	424	287	522	411	392	299
tj. %	21,57		21,49	37,4	35,26	21,79	17,89	20,5	17,18	17,65	15,45	16,44	23,49	20,87	31,37
Usmrceno	159	0	32	27	13	12	11	13	13	11	7	11	6	0	3
tj. %	40,05		43,24	56,25	54,17	42,86	31,43	28,89	41,94	44	58,33	33,33	24	0	37,5
Zraněno	4 551	0	900	475	400	380	227	478	222	223	224	381	253	243	145
tj. %	39,88		40,41	38,31	42,37	44,55	37,15	40,03	34,05	33,58	37,27	45,85	34,8	45,68	43,03
NESPRÁVNÉ PŘEDJÍŽDĚNÍ															
Počet nehod	942	0	199	80	47	103	82	62	72	61	42	47	83	43	21
tj. %	2,63		2,28	4,69	2,99	2,58	3,83	2,05	2,69	2,54	2,26	1,48	4,74	2,29	2,2
Usmrceno	29	0	4	1	0	2	2	5	3	4	2	2	3	0	1
tj. %	7,3		5,41	2,08	0	7,14	5,71	11,11	9,68	16	16,67	6,06	12	0	12,5
Zraněno	501	0	76	48	33	27	47	49	34	46	26	31	46	29	9
tj. %	4,39		3,41	3,87	3,5	3,17	7,69	4,1	5,21	6,93	4,33	3,73	6,33	5,45	2,67
NEDÁNÍ PŘEDNOSTI															
Počet nehod	2 050	0	581	148	106	219	147	193	128	95	78	118	106	73	58
tj. %	5,72		6,65	8,68	6,75	5,49	6,87	6,38	4,79	3,96	4,2	3,72	6,06	3,89	6,09
Usmrceno	47	0	9	4	2	6	7	12	2	0	0	3	1	0	1
tj. %	11,84		12,16	8,33	8,33	21,43	20	26,67	6,45	0	0	9,09	4	0	12,5
Zraněno	1 823	0	468	188	123	122	109	194	97	87	90	112	127	64	42
tj. %	15,97		21,01	15,16	13,03	14,3	17,84	16,25	14,88	13,1	14,98	13,48	17,47	12,03	12,46
NESPRÁVNÝ ZPŮSOB JÍZDY															
Počet nehod	10 535	0	2 731	742	643	1084	574	815	727	720	418	756	560	439	326
tj. %	29,38		31,27	43,49	40,93	27,15	26,81	26,94	27,21	29,98	22,5	23,81	32	23,38	34,21
Usmrceno	158	0	26	16	9	8	15	15	13	10	3	17	14	9	3
tj. %	39,8		35,14	33,33	37,5	28,57	42,86	33,33	41,94	40	25	51,52	56	100	37,5
Zraněno	4 237	0	728	495	361	294	210	449	278	288	251	297	275	186	125
tj. %	37,12		32,69	39,92	38,24	34,47	34,37	37,6	42,64	43,37	41,76	35,74	37,83	34,96	37,09

TABULKA 12

PŘEHLED NEHOD PODLE DRUHU KOMUNIKACE A HLAVNÍ PŘÍČINY v %	ČESKÁ REPUBLIKA	Hlavní město PRAHA	Středočeský kraj	Jihočeský kraj	Plzeňský kraj	Ústecký kraj	Královéhradecký kraj	Jihomoravský kraj	Moravskoslezský kraj	Olomoucký kraj	Zlínský kraj	Kraj Vysočina	Pardubický kraj	Liberecký kraj	Karlovarský kraj
DÁLNICE															
NEPŘIMĚŘENÁ RYCHLOST															
Počet nehod	1 420	18	672	26	69	99	16	132	43	117	15	164	11	2	36
tj. %	28,68	35,29	28,44	46,43	46,31	27,42	21,33	25,05	19,2	27,59	30	29,13	36,67	11,76	58,06
Usmrceno	12	0	5	0	0	1	0	3	1	0	0	2	0	0	0
tj. %	38,71		45,45		0	50		42,86	20	0		50			
Zraněno	416	16	224	3	13	9	1	58	17	32	4	28	4	0	7
tj. %	44,88	80	51,03	15,79	37,14	26,47	16,67	39,19	35,42	37,65	57,14	43,08	80	0	70
NESPRÁVNÉ PŘEDJÍŽDĚNÍ															
Počet nehod	54	0	18	1	2	14	0	5	3	1	0	9	0	0	1
tj. %	1,09	0	0,76	1,79	1,34	3,88	0	0,95	1,34	0,24	0	1,6	0	0	1,61
Usmrceno	0	0	0	0	0	0	0	0	0	0	0	0	0	0	0
tj. %	0		0		0	0		0	0	0		0			
Zraněno	6	0	0	0	0	4	0	1	1	0	0	0	0	0	0
tj. %	0,65	0	0	0	0	11,76	0	0,68	2,08	0	0	0	0	0	0
NEDÁNÍ PŘEDNOSTI															
Počet nehod	228	5	114	2	4	16	1	19	16	11	0	40	0	0	0
tj. %	4,6	9,8	4,82	3,57	2,68	4,43	1,33	3,61	7,14	2,59	0	7,1	0	0	0
Usmrceno	2	0	0	0	0	0	0	1	1	0	0	0	0	0	0
tj. %	6,45		0		0	0		14,29	20	0		0			
Zraněno	42	2	21	3	0	0	0	6	4	2	0	4	0	0	0
tj. %	4,53	10	4,78	15,79	0	0	0	4,05	8,33	2,35	0	6,15	0	0	0
NESPRÁVNÝ ZPŮSOB JÍZDY															
Počet nehod	2 192	18	1 042	25	69	139	33	276	109	182	12	252	16	2	17
tj. %	44,26	35,29	44,1	44,64	46,31	38,5	44	52,37	48,66	42,92	24	44,76	53,33	11,76	27,42
Usmrceno	16	0	5	0	1	1	0	3	3	1	0	2	0	0	0
tj. %	51,61		45,45		100	50		42,86	60	100		50			
Zraněno	423	2	175	12	21	15	4	80	25	47	3	29	1	6	3
tj. %	45,63	10	39,86	63,16	60	44,12	66,67	54,05	52,08	55,29	42,86	44,62	20	100	30

TABULKA 12 - pokračování

PŘEHLED NEHOD PODLE DRUHU KOMUNIKACE A HLAVNÍ PŘÍČINY v %	ČESKÁ REPUBLIKA	Hlavní město PRAHA	Středočeský kraj	Jihočeský kraj	Plzeňský kraj	Ústecký kraj	Královéhradecký kraj	Jihomoravský kraj	Moravskoslezský kraj	Olomoucký kraj	Zlínský kraj	Kraj Vysočina	Pardubický kraj	Liberecký kraj	Karlovarský kraj
SILNICE I. TŘÍDY															
NEPŘIMĚŘENÁ RYCHLOST															
Počet nehod	2 534	0	297	215	153	405	194	112	240	124	81	108	191	286	128
tj. %	16,81	0	14,08	24,74	28,28	17,5	14,01	13,05	14,13	15,01	8,71	13,52	17,32	23,03	32,08
Usmrceno	54	0	9	11	5	3	3	1	3	5	4	5	5	0	0
tj. %	26,6		29,03	45,83	50	21,43	15,79	5	16,67	38,46	40	35,71	25	0	0
Zraněno	1 366	0	133	129	133	163	85	90	105	58	46	96	117	146	65
tj. %	23,14		19,85	21,98	32,92	28,20	18,32	18,33	19,85	18,71	10,70	28,57	21,91	36,23	39,16
NESPRÁVNÉ PŘEDJÍŽDĚNÍ															
Počet nehod	480	0	73	42	25	53	51	28	53	24	23	19	52	30	7
tj. %	3,18	0	3,46	4,83	4,62	2,29	3,68	3,26	3,12	2,91	2,47	2,38	4,71	2,42	1,75
Usmrceno	23	0	4	1	0	2	0	4	3	1	2	2	3	0	1
tj. %	11,33		12,9	4,17	0	14,29	0	20	16,67	7,69	20	14,29	15	0	33,33
Zraněno	242	0	28	21	15	11	32	16	24	13	12	21	25	21	3
tj. %	4,1		4,18	3,58	3,71	1,9	6,9	3,26	4,54	4,19	2,79	6,25	4,68	5,21	1,81
NEDÁNÍ PŘEDNOSTI															
Počet nehod	1 999	0	286	135	65	337	225	135	240	92	147	57	157	88	35
tj. %	13,26	0	13,55	15,54	12,01	14,56	16,25	15,73	14,13	11,14	15,81	7,13	14,23	7,09	8,77
Usmrceno	26	0	3	3	1	5	5	4	1	1	0	1	1	0	1
tj. %	12,81		9,68	12,5	10	35,71	26,32	20	5,56	7,69	0	7,14	5	0	33,33
Zraněno	1 541	0	216	135	78	150	133	138	147	82	140	71	149	76	26
tj. %	26,11		32,24	23	19,31	25,95	28,66	28,11	27,79	26,45	32,56	21,13	27,9	18,86	15,66
NESPRÁVNÝ ZPŮSOB JÍZDY															
Počet nehod	5 581	1	764	427	251	833	517	286	601	333	366	234	483	339	146
tj. %	37,02	50	36,21	49,14	46,4	36	37,33	33,33	35,39	40,31	39,35	29,29	43,79	27,29	36,59
Usmrceno	96	0	13	9	4	4	10	10	11	6	4	6	11	7	1
tj. %	47,29		41,94	37,5	40	28,57	52,63	50	61,11	46,15	40	42,86	55	100	33,33
Zraněno	2 576	0	281	288	168	231	194	233	233	146	220	142	230	146	64
tj. %	43,65		41,94	49,06	41,58	39,97	41,81	47,45	44,05	47,1	51,16	42,26	43,07	36,23	38,55

TABULKA 12 - pokračování

PŘEHLED NEHOD PODLE DRUHU KOMUNIKACE A HLAVNÍ PŘÍČINY v %	ČESKÁ REPUBLIKA	Hlavní město PRAHA	Středočeský kraj	Jihočeský kraj	Plzeňský kraj	Ústecký kraj	Královéhradecký kraj	Jihomoravský kraj	Moravskoslezský kraj	Olomoucký kraj	Zlínský kraj	Kraj Vysočina	Pardubický kraj	Liberecký kraj	Karlovarský kraj
SILNICE II. TŘÍDY															
NEPŘIMĚŘENÁ RYCHLOST															
Počet nehod	3 245	0	695	280	254	386	230	271	172	167	135	214	217	121	103
tj. %	19,74		19,21	31,6	32,27	20,73	22,64	18,01	15,9	14,16	14,24	13,69	23,98	18,45	23,68
Usmrceno	63	0	11	9	6	4	6	10	4	3	2	3	3	0	2
tj. %	46,67		45,83	42,86	66,67	50	46,15	52,63	57,14	33,33	66,67	27,27	50	0	50
Zraněno	2 037	0	378	199	187	208	143	223	73	93	97	198	121	74	43
tj. %	33		34,81	32,52	39,12	41,19	41,57	29,77	21,6	22,14	25,19	38,6	31,19	35,75	29,05
NESPRÁVNÉ PŘEDJÍŽDĚNÍ															
Počet nehod	475	0	108	39	20	34	34	46	26	46	24	24	42	17	15
tj. %	2,89		2,99	4,4	2,54	1,83	3,35	3,06	2,4	3,9	2,53	1,54	4,64	2,59	3,45
Usmrceno	6	0	0	0	0	0	1	1	0	4	0	0	0	0	0
tj. %	4,44		0	0	0	0	7,69	5,26	0	44,44	0	0	0	0	0
Zraněno	263	0	42	26	18	15	14	41	10	33	13	11	25	10	5
tj. %	4,26		3,87	4,25	3,77	2,97	4,07	5,47	2,96	7,86	3,38	2,14	6,44	4,83	3,38
NEDÁNÍ PŘEDNOSTI															
Počet nehod	1 822	0	421	133	86	223	103	185	133	142	85	98	101	54	58
tj. %	11,08		11,64	15,01	10,93	11,98	10,14	12,29	12,29	12,04	8,97	6,27	11,16	8,23	13,33
Usmrceno	31	0	7	6	2	1	3	5	2	1	0	3	0	0	1
tj. %	22,96		29,17	28,57	22,22	12,5	23,08	26,32	28,57	11,11	0	27,27	0	0	25
Zraněno	1 469	0	286	143	89	101	70	182	91	129	98	112	85	52	31
tj. %	23,8		26,34	23,37	18,62	20	20,35	24,3	26,92	30,71	25,45	21,83	21,91	25,12	20,95
NESPRÁVNÝ ZPŮSOB JÍZDY															
Počet nehod	5 177	0	1 153	388	322	652	310	410	314	383	267	358	293	168	159
tj. %	31,49		31,87	43,79	40,91	35,02	30,51	27,24	29,02	32,49	28,16	22,9	32,38	25,61	36,55
Usmrceno	34	0	6	6	1	3	3	3	1	1	1	5	2	1	1
tj. %	25,19		25	28,57	11,11	37,5	23,08	15,79	14,29	11,11	33,33	45,45	33,33	100	25
Zraněno	2 171	0	340	225	166	164	104	273	145	147	167	180	133	67	60
tj. %	35,17		31,31	36,76	34,73	32,48	30,23	36,45	42,9	35	43,38	35,09	34,28	32,37	40,54

TABULKA 12 - pokračování

PŘEHLED NEHOD PODLE DRUHU KOMUNIKACE A HLAVNÍ PŘÍČINY v %	ČESKÁ REPUBLIKA	Hlavní město PRAHA	Středočeský kraj	Jihočeský kraj	Plzeňský kraj	Ústecký kraj	Královéhradecký kraj	Jihomoravský kraj	Moravskoslezský kraj	Olomoucký kraj	Zlínský kraj	Kraj Vysočina	Pardubický kraj	Liberecký kraj	Karlovarský kraj
SILNICE III. TŘÍDY															
NEPŘIMĚŘENÁ RYCHLOST															
Počet nehod	2 824	0	650	215	152	365	207	203	207	144	150	119	157	151	104
tj. %	20,78		21,68	32,58	29,46	21,07	22,07	19,82	15,23	15,77	18,63	15,34	22,11	20,3	25
Usmrceno	48	0	10	7	2	7	4	1	7	2	3	2	2	0	1
tj. %	54,55		71,43	70	50	63,64	33,33	33,33	100	28,57	100	25	40	0	33,33
Zraněno	1 588	0	309	156	102	151	89	152	95	86	118	116	83	86	45
tj. %	36,89		38,58	36,62	40,48	39,53	34,9	40,64	23,06	31,85	40,14	53,46	30,86	37,23	36,89
NESPRÁVNÉ PŘEDJÍŽDĚNÍ															
Počet nehod	234	0	60	8	7	32	23	9	31	8	11	3	18	20	4
tj. %	1,72		2	1,21	1,36	1,85	2,45	0,88	2,28	0,88	1,37	0,39	2,54	2,69	0,96
Usmrceno	2	0	0	1	0	0	1	0	0	0	0	0	0	0	0
tj. %	2,27		0	10	0	0	8,33	0	0	0	0	0	0	0	0
Zraněno	102	0	22	6	5	5	11	6	19	7	8	1	6	4	2
tj. %	2,37		2,75	1,41	1,98	1,31	4,31	1,6	4,61	2,59	2,72	0,46	2,23	1,73	1,64
NEDÁNÍ PŘEDNOSTI															
Počet nehod	1 246	0	270	85	28	198	81	76	170	68	75	36	71	57	31
tj. %	9,17		9,01	12,88	5,43	11,43	8,64	7,42	12,51	7,45	9,32	4,64	10	7,66	7,45
Usmrceno	9	0	0	0	1	2	5	1	0	0	0	0	0	0	0
tj. %	10,23		0	0	25	18,18	41,67	33,33	0	0	0	0	0	0	0
Zraněno	930	0	216	101	28	90	53	58	114	50	59	25	74	43	19
tj. %	21,6		26,97	23,71	11,11	23,56	20,78	15,51	27,67	18,52	20,07	11,52	27,51	18,61	15,57
NESPRÁVNÝ ZPŮSOB JÍZDY															
Počet nehod	4 669	0	962	318	246	580	326	297	449	335	226	188	271	279	192
tj. %	34,35		32,09	48,18	47,67	33,49	34,75	29	33,04	36,69	28,07	24,23	38,17	37,5	46,15
Usmrceno	28	0	4	2	1	2	2	1	0	5	0	6	3	1	1
tj. %	31,82		28,57	20	25	18,18	16,67	33,33	0	71,43	0	75	60	100	33,33
Zraněno	1 509	0	230	147	108	121	91	141	164	116	95	73	91	84	48
tj. %	35,05		28,71	34,51	42,86	31,68	35,69	37,7	39,81	42,96	32,31	33,64	33,83	36,36	39,34

TABULKA 12 - pokračování

PŘEHLED NEHOD PODLE DRUHU KOMUNIKACE A HLAVNÍ PŘÍČINY v %	ČESKÁ REPUBLIKA	Hlavní město PRAHA	Středočeský kraj	Jihočeský kraj	Plzeňský kraj	Ústecký kraj	Královéhradecký kraj	Jihomoravský kraj	Moravskoslezský kraj	Olomoucký kraj	Zlínský kraj	Kraj Vysočina	Pardubický kraj	Liberecký kraj	Karlovarský kraj
UZEL SLEDOVANÉ SÍTĚ (KŘIŽOVATKA)															
NEPŘIMĚŘENÁ RYCHLOST															
Počet nehod	133	68	0	0	31	0	0	28	6	0	0	0	0	0	0
tj. %	5,23	3,67	0	0	14,55	0	0	7,8	5	0	0	0	0	0	0
Usmrceno	0	0	0	0	0	0	0	0	0	0	0	0	0	0	0
tj. %	0	0	0	0	0	0	0	0	0	0	0	0	0	0	0
Zraněno	29	6	0	0	9	0	0	12	2	0	0	0	0	0	0
tj. %	3,44	1,75	0	0	6,08	0	0	3,85	4,76	0	0	0	0	0	0
NESPRÁVNÉ PŘEDJÍŽDĚNÍ															
Počet nehod	12	9	0	0	0	0	0	2	1	0	0	0	0	0	0
tj. %	0,47	0,49	0	0	0	0	0	0,56	0,83	0	0	0	0	0	0
Usmrceno	0	0	0	0	0	0	0	0	0	0	0	0	0	0	0
tj. %	0	0	0	0	0	0	0	0	0	0	0	0	0	0	0
Zraněno	5	2	0	0	0	0	0	3	0	0	0	0	0	0	0
tj. %	0,59	0,58	0	0	0	0	0	0,96	0	0	0	0	0	0	0
NEDÁNÍ PŘEDNOSTI															
Počet nehod	1 478	1 078	0	0	102	0	0	232	66	0	0	0	0	0	0
tj. %	58,07	58,18	0	0	47,89	0	0	64,62	55	0	0	0	0	0	0
Usmrceno	2	1	0	0	1	0	0	0	0	0	0	0	0	0	0
tj. %	40	25	0	0	100	0	0	0	0	0	0	0	0	0	0
Zraněno	576	247	0	0	100	0	0	199	30	0	0	0	0	0	0
tj. %	68,25	72,22	0	0	67,57	0	0	63,78	71,43	0	0	0	0	0	0
NESPRÁVNÝ ZPŮSOB JÍZDY															
Počet nehod	861	670	0	0	66	0	0	80	45	0	0	0	0	0	0
tj. %	33,83	36,16	0	0	30,99	0	0	22,28	37,5	0	0	0	0	0	0
Usmrceno	3	3	0	0	0	0	0	0	0	0	0	0	0	0	0
tj. %	60	75	0	0	0	0	0	0	0	0	0	0	0	0	0
Zraněno	141	66	0	0	27	0	0	39	9	0	0	0	0	0	0
tj. %	16,71	19,3	0	0	18,24	0	0	12,5	21,43	0	0	0	0	0	0

TABULKA 12 - pokračování

PŘEHLED NEHOD PODLE DRUHU KOMUNIKACE A HLAVNÍ PŘÍČINY v %	ČESKÁ REPUBLIKA	Hlavní město PRAHA	Středočeský kraj	Jihočeský kraj	Plzeňský kraj	Ústecký kraj	Královéhradecký kraj	Jihomoravský kraj	Moravskoslezský kraj	Olomoucký kraj	Zlínský kraj	Kraj Vysočina	Pardubický kraj	Liberecký kraj	Karlovarský kraj
SLEDOVANÁ KOMUNIKACE															
NEPŘIMĚŘENÁ RYCHLOST															
Počet nehod	812	560	0	0	43	0	0	156	53	0	0	0	0	0	0
tj. %	7,27	6,01	0	0	15,58	0	0	15,01	10	0	0	0	0	0	0
Usmrceno	3	0	0	0	0	0	0	2	1	0	0	0	0	0	0
tj. %	11,11	0	0	0	0	0	0	28,57	14,29	0	0	0	0	0	0
Zraněno	270	143	0	0	18	0	0	97	12	0	0	0	0	0	0
tj. %	12,86	11,22	0	0	13,64	0	0	18,8	6,78	0	0	0	0	0	0
NESPRÁVNÉ PŘEDJÍŽDĚNÍ															
Počet nehod	62	48	0	0	1	0	0	11	2	0	0	0	0	0	0
tj. %	0,56	0,52	0	0	0,36	0	0	1,06	0,38	0	0	0	0	0	0
Usmrceno	0	0	0	0	0	0	0	0	0	0	0	0	0	0	0
tj. %	0	0	0	0	0	0	0	0	0	0	0	0	0	0	0
Zraněno	23	14	0	0	1	0	0	8	0	0	0	0	0	0	0
tj. %	1,1	1,1	0	0	0,76	0	0	1,55	0	0	0	0	0	0	0
NEDÁNÍ PŘEDNOSTI															
Počet nehod	3 275	2910	0	0	42	0	0	217	106	0	0	0	0	0	0
tj. %	29,34	31,23	0	0	15,22	0	0	20,89	20	0	0	0	0	0	0
Usmrceno	9	2	0	0	0	0	0	3	4	0	0	0	0	0	0
tj. %	33,33	15,38	0	0	0	0	0	42,86	57,14	0	0	0	0	0	0
Zraněno	722	461	0	0	41	0	0	171	49	0	0	0	0	0	0
tj. %	34,4	36,19	0	0	31,06	0	0	33,14	27,68	0	0	0	0	0	0
NESPRÁVNÝ ZPŮSOB JÍZDY															
Počet nehod	6 262	5 312	0	0	154	0	0	515	281	0	0	0	0	0	0
tj. %	56,09	57	0	0	55,8	0	0	49,57	53,02	0	0	0	0	0	0
Usmrceno	11	8	0	0	0	0	0	2	1	0	0	0	0	0	0
tj. %	40,74	61,54	0	0	0	0	0	28,57	14,29	0	0	0	0	0	0
Zraněno	796	460	0	0	51	0	0	187	98	0	0	0	0	0	0
tj. %	37,92	36,11	0	0	38,64	0	0	36,24	55,37	0	0	0	0	0	0

TABULKA 12 - pokračování

PŘEHLED NEHOD PODLE DRUHU KOMUNIKACE A HLAVNÍ PŘÍČINY v %	ČESKÁ REPUBLIKA	Hlavní město PRAHA	Středočeský kraj	Jihočeský kraj	Plzeňský kraj	Ústecký kraj	Královéhradecký kraj	Jihomoravský kraj	Moravskoslezský kraj	Olomoucký kraj	Zlínský kraj	Kraj Vysočina	Pardubický kraj	Liberecký kraj	Karlovarský kraj
MÍSTNÍ KOMUNIKACE															
NEPŘIMĚŘENÁ RYCHLOST															
Počet nehod	2 281	201	378	186	126	241	122	142	304	88	114	70	115	113	81
tj. %	5,94	2,39	8,62	10,1	8,9	5,29	7,38	6,56	6,22	4,21	6,59	6,84	7,48	7,22	7,1
Usmrceno	14	0	2	2	0	1	0	2	3	2	2	0	0	0	0
tj. %	26,42	0	25	100	0	25	0	28,57	33,33	50	66,67	0	0	0	0
Zraněno	811	21	119	120	54	47	29	59	106	46	60	41	40	45	24
tj. %	14,7	5,24	19,38	23,58	20,38	9,18	10,86	16,16	13,25	11,68	16,48	17,83	13,29	13,12	15,69
NESPRÁVNÉ PŘEDJÍŽDĚNÍ															
Počet nehod	137	12	16	10	2	20	5	5	23	7	4	3	16	14	0
tj. %	0,36	0,14	0,36	0,54	0,14	0,44	0,3	0,23	0,47	0,33	0,23	0,29	1,04	0,89	0
Usmrceno	0	0	0	0	0	0	0	0	0	0	0	0	0	0	0
tj. %	0	0	0	0	0	0	0	0	0	0	0	0	0	0	0
Zraněno	44	3	4	7	0	3	2	2	10	2	3	1	6	1	0
tj. %	0,8	0,75	0,65	1,38	0	0,59	0,75	0,55	1,25	0,51	0,82	0,43	1,99	0,29	0
NEDÁNÍ PŘEDNOSTI															
Počet nehod	3 631	946	386	162	67	561	188	121	435	179	110	72	142	166	96
tj. %	9,46	11,26	8,8	8,8	4,73	12,32	11,37	5,59	8,9	8,56	6,36	7,03	9,24	10,61	8,41
Usmrceno	12	0	2	0	1	2	2	2	0	1	0	1	0	1	0
tj. %	22,64	0	25	0	33,33	50	50	28,57	0	25	0	50	0	33,33	0
Zraněno	1 669	152	214	143	46	188	93	80	236	114	75	66	105	112	45
tj. %	30,25	37,91	34,85	28,09	17,36	36,72	34,83	21,92	29,5	28,93	20,6	28,7	34,88	32,65	29,41
NESPRÁVNÝ ZPŮSOB JÍZDY															
Počet nehod	30 693	7 076	3 429	1 435	1 157	3 521	1 282	1 803	3 779	1 721	1 401	814	1 217	1 142	916
tj. %	79,95	84,24	78,18	77,95	81,77	77,3	77,51	83,24	77,36	82,27	81,03	79,49	79,18	72,97	80,28
Usmrceno	26	1	4	0	2	1	2	3	6	1	1	1	0	2	2
tj. %	49,06	100	50	0	66,67	25	50	42,86	66,67	25	33,33	50	0	66,67	66,67
Zraněno	2 497	166	231	214	134	200	125	187	397	202	196	106	133	147	59
tj. %	45,25	41,4	37,62	42,04	50,57	39,06	46,82	51,23	49,63	51,27	53,85	46,09	44,19	42,86	38,56

TABULKA 12 - pokračování

PŘEHLED NEHOD PODLE DRUHU KOMUNIKACE A HLAVNÍ PŘÍČINY v %	ČESKÁ REPUBLIKA	Hlavní město PRAHA	Středočeský kraj	Jihočeský kraj	Plzeňský kraj	Ústecký kraj	Královéhradecký kraj	Jihomoravský kraj	Moravskoslezský kraj	Olomoucký kraj	Zlínský kraj	Kraj Vysočina	Pardubický kraj	Liberecký kraj	Karlovarský kraj
ÚČELOVÁ - POLNÍ A LESNÍ CESTY															
NEPŘIMĚŘENÁ RYCHLOST															
Počet nehod	37	13	2	3	0	1	0	12	1	0	1	1	0	2	1
tj. %	5,7	3,04	4,35	14,29	0	5	0	31,58	5,26	0	7,14	14,29	0	6,25	20
Usmrceno	0	0	0	0	0	0	0	0	0	0	0	0	0	0	0
tj. %	0	0	0	0	0	0	0	0	0	0	0	0	0	0	0
Zraněno	12	1	0	0	0	0	0	6	1	0	1	0	0	2	1
tj. %	14,29	5,88	0	0	0	0	0	35,29	25	0	14,29	0	0	22,22	25
NESPRÁVNÉ PŘEDJÍŽDĚNÍ															
Počet nehod	1	1	0	0	0	0	0	0	0	0	0	0	0	0	0
tj. %	0,15	0,23	0	0	0	0	0	0	0	0	0	0	0	0	0
Usmrceno	0	0	0	0	0	0	0	0	0	0	0	0	0	0	0
tj. %	0	0	0	0	0	0	0	0	0	0	0	0	0	0	0
Zraněno	0	0	0	0	0	0	0	0	0	0	0	0	0	0	0
tj. %	0	0	0	0	0	0	0	0	0	0	0	0	0	0	0
NEDÁNÍ PŘEDNOSTI															
Počet nehod	37	30	1	0	0	1	0	3	1	0	1	0	0	0	0
tj. %	5,7	7,03	2,17	0	0	5	0	7,89	5,26	0	7,14	0	0	0	0
Usmrceno	1	0	0	0	0	1	0	0	0	0	0	0	0	0	0
tj. %	33,33	0	0	0	0	100	0	0	0	0	0	0	0	0	0
Zraněno	7	2	0	0	0	0	0	4	0	0	1	0	0	0	0
tj. %	8,33	11,76	0	0	0	0	0	23,53	0	0	14,29	0	0	0	0
NESPRÁVNÝ ZPŮSOB JÍZDY															
Počet nehod	560	376	42	18	9	17	4	22	17	3	12	6	2	28	4
tj. %	86,29	88,06	91,3	85,71	90	85	100	57,89	89,47	75	85,71	85,71	100	87,5	80
Usmrceno	2	2	0	0	0	0	0	0	0	0	0	0	0	0	0
tj. %	66,67	100	0	0	0	0	0	0	0	0	0	0	0	0	0
Zraněno	61	14	4	3	3	5	2	7	3	0	5	7	0	5	3
tj. %	72,62	82,35	80	100	75	100	100	41,18	75	0	71,43	100	0	55,56	75

TABULKA 12 - pokračování

PŘEHLED NEHOD PODLE DRUHU KOMUNIKACE A HLAVNÍ PŘÍČINY v %	ČESKÁ REPUBLIKA	Hlavní město PRAHA	Středočeský kraj	Jihočeský kraj	Plzeňský kraj	Ústecký kraj	Královéhradecký kraj	Jihomoravský kraj	Moravskoslezský kraj	Olomoucký kraj	Zlínský kraj	Kraj Vysočina	Pardubický kraj	Liberecký kraj	Karlovarský kraj
ÚČELOVÁ - OSTATNÍ (PARKOVIŠTĚ ...)															
NEPŘIMĚŘENÁ RYCHLOST															
Počet nehod	78	20	12	4	4	10	2	7	3	1	2	4	2	4	3
tj. %	1,72	1,2	3,36	2,94	4,49	2,48	1,26	1,67	0,92	1,05	2,44	5,56	2,7	0,81	1,79
Usmrceno	0	0	0	0	0	0	0	0	0	0	0	0	0	0	0
tj. %	0	0	0	0	0	0	0	0	0	0	0	0	0	0	0
Zraněno	28	0	7	3	2	1	1	3	0	0	3	3	1	3	1
tj. %	13,79	0	31,82	21,43	14,29	7,69	12,5	12,5	0	0	33,33	50	11,11	17,65	16,67
NESPRÁVNÉ PŘEDJÍŽDĚNÍ															
Počet nehod	4	2	0	0	0	0	1	1	0	0	0	0	0	0	0
tj. %	0,09	0,12	0	0	0	0	0,63	0,24	0	0	0	0	0	0	0
Usmrceno	0	0	0	0	0	0	0	0	0	0	0	0	0	0	0
tj. %	0	0	0	0	0	0	0	0	0	0	0	0	0	0	0
Zraněno	1	0	0	0	0	0	1	0	0	0	0	0	0	0	0
tj. %	0,49	0	0	0	0	0	12,5	0	0	0	0	0	0	0	0
NEDÁNÍ PŘEDNOSTI															
Počet nehod	204	177	3	2	4	2	1	2	5	0	0	0	0	1	7
tj. %	4,5	10,62	0,84	1,47	4,49	0,5	0,63	0,48	1,54	0	0	0	0	0,2	4,17
Usmrceno	1	0	0	1	0	0	0	0	0	0	0	0	0	0	0
tj. %	16,67	0	0	50	0	0	0	0	0	0	0	0	0	0	0
Zraněno	7	5	0	1	1	0	0	0	0	0	0	0	0	0	0
tj. %	3,45	12,82	0	7,14	7,14	0	0	0	0	0	0	0	0	0	0
NESPRÁVNÝ ZPŮSOB JÍZDY															
Počet nehod	4 188	1437	338	125	80	388	155	408	313	92	77	63	70	485	157
tj. %	92,29	86,25	94,68	91,91	89,89	96,04	97,48	97,37	96,31	96,84	93,9	87,5	94,59	98,58	93,45
Usmrceno	4	1	0	0	0	0	0	0	0	0	0	3	0	0	0
tj. %	66,67	100	0	0	0	0	0	0	0	0	0	100	0	0	0
Zraněno	152	27	14	8	11	12	6	21	10	10	5	3	7	13	5
tj. %	74,88	69,23	63,64	57,14	78,57	92,31	75	87,5	90,91	90,91	55,56	50	77,78	76,47	83,33

TABULKA 13

PŘEHLED NEHOD PODLE SMĚROVÝCH POMĚRŮ	ČESKÁ REPUBLIKA	Hlavní město PRAHA	Středočeský kraj	Jihočeský kraj	Plzeňský kraj	Ústecký kraj	Královéhradecký kraj	Jihomoravský kraj	Moravskoslezský kraj	Olomoucký kraj	Zlínský kraj	Kraj Vysočina	Pardubický kraj	Liberecký kraj	Karlovarský kraj
PŘÍMÝ ÚSEK															
Celkem nehod	68 573	17 246	9 888	2 374	1 939	6 534	3 007	5 099	6 466	3 577	2 654	2 963	2 649	2 542	1 635
Počet nehod s usmrcením	228	23	43	18	15	14	5	26	25	15	10	14	9	3	8
Počet nehod s těžkým zraněním	952	102	164	91	28	70	67	135	82	31	36	37	54	30	25
Počet nehod s lehkým zraněním	8 494	991	1 114	558	567	575	427	1 034	842	568	446	409	469	340	154
Počet nehod s hmotnou škodou	58 899	16 130	8 567	1 707	1 329	5 875	2 508	3 904	5 517	2 963	2 162	2 503	2 117	2 169	1 448
Usmrceno	242	24	48	21	16	15	5	26	25	16	10	14	9	5	8
Těžce zraněno	1 077	104	210	103	31	72	78	156	93	34	39	41	57	32	27
Lehce zraněno	10 687	1 214	1 472	714	692	716	542	1 305	1 051	682	543	556	618	402	180
Způsobená hmotná škoda ve 100 Kč	37 318 065	10 837 049	6 090 744	1 795 821	1 197 545	2 542 501	1 576 430	2 842 686	2 808 739	1 760 322	1 075 958	2 040 909	1 198 516	972 808	578 037
ÚSEK ZA ZATÁČKOU															
Celkem nehod	5 838	118	1 025	460	404	661	314	462	489	369	283	420	335	286	212
Počet nehod s usmrcením	76	0	12	6	7	7	3	3	5	4	5	10	7	3	4
Počet nehod s těžkým zraněním	212	3	37	28	6	18	15	27	14	10	14	16	9	9	6
Počet nehod s lehkým zraněním	1 808	16	262	204	204	129	84	167	115	111	107	178	117	80	34
Počet nehod s hmotnou škodou	3 742	99	714	222	187	507	212	265	355	244	157	216	202	194	168
Usmrceno	86	0	15	6	8	7	3	4	7	4	5	11	9	3	4
Těžce zraněno	268	3	48	33	8	22	18	35	17	14	17	20	16	9	8
Lehce zraněno	2 531	17	371	286	249	204	114	225	151	177	150	260	176	105	46
Způsobená hmotná škoda ve 100 Kč	4 380 654	90 373	888 365	344 003	342 885	435 023	188 265	341 459	374 154	265 624	184 136	301 506	310 451	207 206	107 204
ZATÁČKA															
Celkem nehod	11 782	677	1 678	723	590	1 302	829	887	1 001	641	665	630	559	950	650
Počet nehod s usmrcením	124	0	27	13	12	9	3	9	9	7	6	8	10	8	3
Počet nehod s těžkým zraněním	372	9	46	51	15	26	35	43	36	20	21	12	26	22	10
Počet nehod s lehkým zraněním	3 218	72	368	300	225	220	201	301	226	192	234	257	200	281	141
Počet nehod s hmotnou škodou	8 068	596	1 237	359	338	1 047	590	534	730	422	404	353	323	639	496
Usmrceno	136	0	28	18	13	10	4	9	12	7	6	8	10	8	3
Těžce zraněno	462	13	54	66	16	34	42	50	41	24	22	21	37	31	11
Lehce zraněno	4 340	98	480	419	302	304	259	427	290	234	311	363	294	373	186
Způsobená hmotná škoda ve 100 Kč	8 730 055	611 695	1 286 840	718 097	370 016	876 213	578 870	678 228	641 454	536 119	475 898	438 761	456 810	605 714	455 340
KŘIŽOVATKA ČTYŘRAMENNÁ															
Celkem nehod	7 834	2 483	871	332	332	776	348	579	748	270	234	177	316	241	127
Počet nehod s usmrcením	36	5	3	5	1	1	1	7	4	2	1	0	2	1	3
Počet nehod s těžkým zraněním	272	33	39	29	21	19	17	36	21	10	16	14	8	5	4
Počet nehod s lehkým zraněním	2 601	368	339	187	179	184	125	302	251	147	128	99	154	103	35
Počet nehod s hmotnou škodou	4 925	2 077	490	111	131	572	205	234	472	111	89	64	152	132	85
Usmrceno	43	6	4	7	1	1	2	7	4	3	1	0	3	1	3
Těžce zraněno	301	35	45	33	21	20	19	37	23	12	16	20	9	6	5
Lehce zraněno	3 613	450	501	283	251	261	179	423	344	199	163	166	206	143	44
Způsobená hmotná škoda ve 100 Kč	7 631 615	2 678 375	874 561	417 785	319 018	528 525	376 375	605 373	701 271	217 625	183 338	203 524	277 941	158 958	88 946

TABULKA 13 - pokračování

PŘEHLED NEHOD PODLE SMĚROVÝCH POMĚRŮ	ČESKÁ REPUBLIKA	Hlavní město PRAHA	Středočeský kraj	Jihočeský kraj	Plzeňský kraj	Ústecký kraj	Královéhradecký kraj	Jihomoravský kraj	Moravskoslezský kraj	Olomoucký kraj	Zlínský kraj	Kraj Vysočina	Pardubický kraj	Liberecký kraj	Karlovarský kraj
KŘIŽOVATKA TŘÍRAMENNÁ															
Celkem nehod	9 263	1 876	1 257	414	360	1 300	469	603	851	343	362	238	418	480	292
Počet nehod s usmrcením	43	1	9	3	4	3	3	2	6	2	0	2	2	4	2
Počet nehod s těžkým zraněním	298	20	42	19	14	33	17	40	32	9	25	10	20	11	6
Počet nehod s lehkým zraněním	2 774	266	375	186	158	252	158	287	256	133	165	114	177	157	90
Počet nehod s hmotnou škodou	6 148	1 589	831	206	184	1 012	291	274	557	199	172	112	219	308	194
Usmrceno	56	1	11	6	6	4	4	2	6	5	0	2	2	4	3
Těžce zraněno	328	22	43	20	15	36	18	45	36	9	25	14	22	15	8
Lehce zraněno	3 656	337	488	241	207	381	210	374	343	169	204	156	222	205	119
Způsobená hmotná škoda ve 100 Kč	6 534 203	1 735 851	888 217	284 807	223 622	742 906	359 264	454 524	578 507	170 256	241 232	181 837	242 706	244 593	185 881
KŘIŽOVATKA VÍCERAMENNÁ															
Celkem nehod	311	217	9	4	4	21	2	19	7	7	3	2	5	6	5
Počet nehod s usmrcením	1	0	0	1	0	0	0	0	0	0	0	0	0	0	0
Počet nehod s těžkým zraněním	5	0	1	0	0	1	0	1	1	0	0	0	0	1	0
Počet nehod s lehkým zraněním	51	20	2	1	3	7	1	7	2	3	1	0	1	2	1
Počet nehod s hmotnou škodou	254	197	6	2	1	13	1	11	4	4	2	2	4	3	4
Usmrceno	1	0	0	1	0	0	0	0	0	0	0	0	0	0	0
Těžce zraněno	5	0	1	0	0	1	0	1	1	0	0	0	0	1	0
Lehce zraněno	62	25	2	1	3	10	1	7	3	5	1	0	1	2	1
Způsobená hmotná škoda ve 100 Kč	253 029	206 958	6 160	630	830	16 830	11	8 635	4 100	3 150	570	1 530	530	1 835	1 260
KRUHOVÝ OBJEZD															
Celkem nehod	1 163	150	138	53	44	226	105	40	143	44	27	18	66	53	56
Počet nehod s usmrcením	1	0	0	0	0	0	0	1	0	0	0	0	0	0	0
Počet nehod s těžkým zraněním	24	5	2	1	2	1	1	2	5	0	3	0	1	0	1
Počet nehod s lehkým zraněním	299	21	27	20	23	41	26	14	32	20	10	11	19	17	18
Počet nehod s hmotnou škodou	839	124	109	32	19	184	78	23	106	24	14	7	46	36	37
Usmrceno	1	0	0	0	0	0	0	1	0	0	0	0	0	0	0
Těžce zraněno	24	5	2	1	2	1	1	2	5	0	3	0	1	0	1
Lehce zraněno	326	24	28	23	26	49	28	15	33	20	10	11	20	19	20
Způsobená hmotná škoda ve 100 Kč	631 424	111 003	62 866	39 620	27 371	106 721	75 782	20 095	78 111	17 476	14 130	8 910	27 278	13 616	28 445

TABULKA 14

PŘEHLED NEHOD PODLE SMĚROVÝCH POMĚRŮ A HLAVNÍCH PŘÍČIN v %	ČESKÁ REPUBLIKA	Hlavní město PRAHA	Středočeský kraj	Jihočeský kraj	Plzeňský kraj	Ústecký kraj	Královéhradecký kraj	Jihomoravský kraj	Moravskoslezský kraj	Olomoucký kraj	Zlínský kraj	Kraj Vysočina	Pardubický kraj	Liberecký kraj	Karlovarský kraj
PŘÍMÝ ÚSEK															
Počet nehod	72 359	16 249	11 138	2 495	2 379	6 909	3 141	5 601	7 016	3 957	3 032	3 378	2 797	2 750	1 517
Usmrceno	255	14	46	18	13	16	20	34	22	15	10	23	14	6	4
Zraněno	11 399	1 161	1 657	805	668	754	486	1 404	1 189	756	633	566	691	400	229
NEPŘIMĚŘENÁ RYCHLOST															
Počet nehod	4 189	437	1 177	179	204	372	189	324	307	253	111	256	218	87	75
tj. %	5,79	2,69	10,57	7,17	8,58	5,38	6,02	5,78	4,38	6,39	3,66	7,58	7,79	3,16	4,94
Usmrceno	51	0	13	5	2	4	2	5	5	1	4	7	3	0	0
tj. %	20	0	28,26	27,78	15,38	25	10	14,71	22,73	6,67	40	30,43	21,43	0	0
Zraněno	1 778	111	453	103	122	112	65	214	134	107	60	118	124	35	20
tj. %	15,6	9,56	27,34	12,8	18,26	14,85	13,37	15,24	11,27	14,15	9,48	20,85	17,95	8,75	8,73
NESPRÁVNÉ PŘEDJÍŽDĚNÍ															
Počet nehod	889	43	188	63	39	82	65	62	79	54	37	40	81	40	16
tj. %	1,23	0,26	1,69	2,53	1,64	1,19	2,07	1,11	1,13	1,36	1,22	1,18	2,9	1,45	1,05
Usmrceno	22	0	3	0	0	1	2	5	0	4	2	2	2	0	1
tj. %	8,63	0	6,52	0	0	6,25	10	14,71	0	26,67	20	8,7	14,29	0	25
Zraněno	376	11	55	34	29	19	32	46	29	33	18	17	31	16	6
tj. %	3,3	0,95	3,32	4,22	4,34	2,52	6,58	3,28	2,44	4,37	2,84	3	4,49	4	2,62
NEDÁNÍ PŘEDNOSTI															
Počet nehod	4 376	2 303	364	113	62	298	92	271	292	132	105	103	109	77	55
tj. %	6,05	14,17	3,27	4,53	2,61	4,31	2,93	4,84	4,16	3,34	3,46	3,05	3,9	2,8	3,63
Usmrceno	31	2	4	3	2	2	7	4	5	1	0	0	0	1	0
tj. %	12,16	14,29	8,7	16,67	15,38	12,5	35	11,76	22,73	6,67	0	0	0	16,67	0
Zraněno	1 515	280	183	90	45	102	53	188	176	98	83	61	80	46	30
tj. %	13,29	24,12	11,04	11,18	6,74	13,53	10,91	13,39	14,8	12,96	13,11	10,78	11,58	11,5	13,1
NESPRÁVNÝ ZPŮSOB JÍZDY															
Počet nehod	47 674	12 854	6 131	2 013	1 792	4 521	1 879	3 538	4 674	2 413	1 774	1 448	1 807	1 689	1 141
tj. %	65,89	79,11	55,05	80,68	75,33	65,44	59,82	63,17	66,62	60,98	58,51	42,87	64,6	61,42	75,21
Usmrceno	141	9	23	10	9	9	8	19	11	9	4	14	9	5	2
tj. %	55,29	64,29	50	55,56	69,23	56,25	40	55,88	50	60	40	60,87	64,29	83,33	50
Zraněno	6 637	546	850	532	405	417	285	833	745	463	423	339	400	260	139
tj. %	58,22	47,03	51,3	66,09	60,63	55,31	58,64	59,33	62,66	61,24	66,82	59,89	57,89	65	60,7

TABULKA 14 - pokračování

PŘEHLED NEHOD PODLE SMĚROVÝCH POMĚRŮ A HLAVNÍCH PŘÍČIN v %	ČESKÁ REPUBLIKA	Hlavní město PRAHA	Středočeský kraj	Jihočeský kraj	Plzeňský kraj	Ústecký kraj	Královéhradecký kraj	Jihomoravský kraj	Moravskoslezský kraj	Olomoucký kraj	Zlínský kraj	Kraj Vysočina	Pardubický kraj	Liberecký kraj	Karlovarský kraj
ÚSEK ZA ZATÁČKOU															
Počet nehod	5 710	130	954	437	389	715	327	465	417	364	295	418	300	303	196
Usmrceno	74	0	13	14	3	6	6	12	4	5	4	5	1	1	0
Zraněno	2 425	21	371	292	275	197	114	197	131	163	146	226	133	99	60
NEPŘIMĚŘENÁ RYCHLOST															
Počet nehod	2 456	38	482	269	226	246	135	192	150	127	99	151	150	113	78
tj. %	43,01	29,23	50,52	61,56	58,1	34,41	41,28	41,29	35,97	34,89	33,56	36,12	50	37,29	39,8
Usmrceno	49	0	9	11	3	4	3	6	3	3	3	3	1	0	0
tj. %	66,22	0	69,23	78,57	100	66,67	50	50	75	60	75	60	100	0	0
Zraněno	1 550	14	264	198	187	125	58	117	72	78	90	167	78	65	37
tj. %	63,92	66,67	71,16	67,81	68	63,45	50,88	59,39	54,96	47,85	61,64	73,89	58,65	65,66	61,67
NESPRÁVNÉ PŘEDJÍŽDĚNÍ															
Počet nehod	106	0	15	6	4	19	8	7	6	6	9	8	9	3	6
tj. %	1,86	0	1,57	1,37	1,03	2,66	2,45	1,51	1,44	1,65	3,05	1,91	3	0,99	3,06
Usmrceno	1	0	0	0	0	1	0	0	0	0	0	0	0	0	0
tj. %	1,35	0	0	0	0	16,67	0	0	0	0	0	0	0	0	0
Zraněno	46	0	4	3	4	5	4	4	3	3	4	8	3	0	1
tj. %	1,9	0	1,08	1,03	1,45	2,54	3,51	2,03	2,29	1,84	2,74	3,54	2,26	0	1,67
NEDÁNÍ PŘEDNOSTI															
Počet nehod	116	12	18	3	4	19	5	16	11	8	4	2	4	7	3
tj. %	2,03	9,23	1,89	0,69	1,03	2,66	1,53	3,44	2,64	2,2	1,36	0,48	1,33	2,31	1,53
Usmrceno	5	0	0	0	0	1	0	4	0	0	0	0	0	0	0
tj. %	6,76	0	0	0	0	16,67	0	33,33	0	0	0	0	0	0	0
Zraněno	67	1	13	3	5	8	4	8	8	6	2	2	3	2	2
tj. %	2,76	4,76	3,5	1,03	1,82	4,06	3,51	4,06	6,11	3,68	1,37	0,88	2,26	2,02	3,33
NESPRÁVNÝ ZPŮSOB JÍZDY															
Počet nehod	1 902	75	284	144	137	238	120	133	147	143	107	105	92	96	81
tj. %	33,31	57,69	29,77	32,95	35,22	33,29	36,7	28,6	35,25	39,29	36,27	25,12	30,67	31,68	41,33
Usmrceno	19	0	4	3	0	0	3	2	1	2	1	2	0	1	0
tj. %	25,68	0	30,77	21,43	0	0	50	16,67	25	40	25	40	0	100	0
Zraněno	706	4	86	82	72	52	45	63	46	70	46	48	47	29	16
tj. %	29,11	19,05	23,18	28,08	26,18	26,4	39,47	31,98	35,11	42,94	31,51	21,24	35,34	29,29	26,67

TABULKA 14 - pokračování

PŘEHLED NEHOD PODLE SMĚROVÝCH POMĚRŮ A HLAVNÍCH PŘÍČIN v %	ČESKÁ REPUBLIKA	Hlavní město PRAHA	Středočeský kraj	Jihočeský kraj	Plzeňský kraj	Ústecký kraj	Královéhradecký kraj	Jihomoravský kraj	Moravskoslezský kraj	Olomoucký kraj	Zlínský kraj	Kraj Vysočina	Pardubický kraj	Liberecký kraj	Karlovarský kraj
ZATÁČKA															
Počet nehod	11 788	675	1 767	717	550	1438	814	909	1080	567	688	614	532	954	483
Usmrceno	126	2	18	15	7	8	12	7	21	7	5	5	9	3	7
Zraněno	4 356	87	551	427	267	386	321	483	314	204	313	275	217	343	168
NEPŘIMĚŘENÁ RYCHLOST															
Počet nehod	5 057	259	787	356	278	611	360	450	425	210	247	221	237	380	236
tj. %	42,9	38,37	44,54	49,65	50,55	42,49	44,23	49,5	39,35	37,04	35,9	35,99	44,55	39,83	48,86
Usmrceno	76	0	13	10	7	6	7	7	10	4	4	1	4	0	3
tj. %	60,32	0	72,22	66,67	100	75	58,33	100	47,62	57,14	80	20	44,44	0	42,86
Zraněno	2 610	42	361	238	164	250	194	319	166	107	160	157	125	219	108
tj. %	59,92	48,28	65,52	55,74	61,42	64,77	60,44	66,05	52,87	52,45	51,12	57,09	57,6	63,85	64,29
NESPRÁVNÉ PŘEDJÍŽDĚNÍ															
Počet nehod	195	1	25	19	8	24	21	22	16	12	7	6	13	18	3
tj. %	1,65	0,15	1,41	2,65	1,45	1,67	2,58	2,42	1,48	2,12	1,02	0,98	2,44	1,89	0,62
Usmrceno	6	0	1	1	0	0	0	0	3	0	0	0	1	0	0
tj. %	4,76	0	5,56	6,67	0	0	0	0	14,29	0	0	0	11,11	0	0
Zraněno	130	1	18	13	4	8	7	16	12	9	7	8	12	12	3
tj. %	2,98	1,15	3,27	3,04	1,5	2,07	2,18	3,31	3,82	4,41	2,24	2,91	5,53	3,5	1,79
NEDÁNÍ PŘEDNOSTI															
Počet nehod	226	57	26	6	2	32	12	20	16	8	6	8	6	18	9
tj. %	1,92	8,44	1,47	0,84	0,36	2,23	1,47	2,2	1,48	1,41	0,87	1,3	1,13	1,89	1,86
Usmrceno	3	0	0	0	0	2	1	0	0	0	0	0	0	0	0
tj. %	2,38	0	0	0	0	25	8,33	0	0	0	0	0	0	0	0
Zraněno	94	7	10	5	0	6	6	14	12	4	7	5	3	10	5
tj. %	2,16	8,05	1,81	1,17	0	1,55	1,87	2,9	3,82	1,96	2,24	1,82	1,38	2,92	2,98
NESPRÁVNÝ ZPŮSOB JÍZDY															
Počet nehod	4 649	332	702	313	236	540	290	299	437	272	290	222	205	329	182
tj. %	39,44	49,19	39,73	43,65	42,91	37,55	35,63	32,89	40,46	47,97	42,15	36,16	38,53	34,49	37,68
Usmrceno	40	2	4	4	0	0	4	0	8	3	1	4	4	3	3
tj. %	31,75	100	22,22	26,67	0	0	33,33	0	38,1	42,86	20	80	44,44	100	42,86
Zraněno	1 420	32	148	158	92	114	110	124	118	79	131	103	72	90	49
tj. %	32,6	36,78	26,86	37	34,46	29,53	34,27	25,67	37,58	38,73	41,85	37,45	33,18	26,24	29,17

TABULKA 14 - pokračování

PŘEHLED NEHOD PODLE SMĚROVÝCH POMĚRŮ A HLAVNÍCH PŘÍČIN v %	ČESKÁ REPUBLIKA	Hlavní město PRAHA	Středočeský kraj	Jihočeský kraj	Plzeňský kraj	Ústecký kraj	Královéhradecký kraj	Jihomoravský kraj	Moravskoslezský kraj	Olomoucký kraj	Zlínský kraj	Kraj Vysočina	Pardubický kraj	Liberecký kraj	Karlovarský kraj
KŘIŽOVATKA ČTYŘRAMENNÁ															
Počet nehod	7 243	2 312	820	330	324	710	323	504	670	247	230	150	274	236	113
Usmrceno	48	3	7	4	4	7	5	5	4	1	0	5	2	0	1
Zraněno	3 649	448	515	307	244	301	175	456	327	167	186	136	210	140	37
NEPŘIMĚŘENÁ RYCHLOST															
Počet nehod	414	60	59	27	34	67	20	24	32	17	10	9	17	26	12
tj. %	5,72	2,6	7,2	8,18	10,49	9,44	6,19	4,76	4,78	6,88	4,35	6	6,2	11,02	10,62
Usmrceno	5	0	1	1	0	0	0	0	1	1	0	1	0	0	0
tj. %	10,42	0	14,29	25	0	0	0	0	25	100	0	20	0	0	0
Zraněno	125	9	11	16	11	21	6	10	10	9	3	5	5	6	3
tj. %	3,43	2,01	2,14	5,21	4,51	6,98	3,43	2,19	3,06	5,39	1,61	3,68	2,38	4,29	8,11
NESPRÁVNÉ PŘEDJÍŽDĚNÍ															
Počet nehod	80	9	20	3	0	8	4	5	15	0	0	1	4	11	0
tj. %	1,1	0,39	2,44	0,91	0	1,13	1,24	0,99	2,24	0	0	0,67	1,46	4,66	0
Usmrceno	0	0	0	0	0	0	0	0	0	0	0	0	0	0	0
tj. %	0	0	0	0	0	0	0	0	0	0	0	0	0	0	0
Zraněno	32	1	4	2	0	3	5	2	7	0	0	0	3	5	0
tj. %	0,88	0,22	0,78	0,65	0	1	2,86	0,44	2,14	0	0	0	1,43	3,57	0
NEDÁNÍ PŘEDNOSTI															
Počet nehod	4 594	1 532	542	209	175	386	208	350	423	172	158	89	176	113	61
tj. %	63,43	66,26	66,1	63,33	54,01	54,37	64,4	69,44	63,13	69,64	68,7	59,33	64,23	47,88	53,98
Usmrceno	35	1	5	3	4	5	5	4	2	0	0	4	1	0	1
tj. %	72,92	33,33	71,43	75	100	71,43	100	80	50	0	0	80	50	0	100
Zraněno	2 839	334	442	245	180	201	137	341	258	137	152	112	177	103	20
tj. %	77,8	74,55	85,83	79,8	73,77	66,78	78,29	74,78	78,9	82,04	81,72	82,35	84,29	73,57	54,05
NESPRÁVNÝ ZPŮSOB JÍZDY															
Počet nehod	1 993	677	187	82	97	237	85	103	185	49	59	47	71	79	35
tj. %	27,52	29,28	22,8	24,85	29,94	33,38	26,32	20,44	27,61	19,84	25,65	31,33	25,91	33,47	30,97
Usmrceno	7	2	1	0	0	2	0	1	1	0	0	0	0	0	0
tj. %	14,58	66,67	14,29	0	0	28,57	0	20	25	0	0	0	0	0	0
Zraněno	499	72	54	38	39	72	23	40	44	15	29	15	23	25	10
tj. %	13,67	16,07	10,49	12,38	15,98	23,92	13,14	8,77	13,46	8,98	15,59	11,03	10,95	17,86	27,03

TABULKA 14 - pokračování

PŘEHLED NEHOD PODLE SMĚROVÝCH POMĚRŮ A HLAVNÍCH PŘÍČIN v %	ČESKÁ REPUBLIKA	Hlavní město PRAHA	Středočeský kraj	Jihočeský kraj	Plzeňský kraj	Ústecký kraj	Královéhradecký kraj	Jihomoravský kraj	Moravskoslezský kraj	Olomoucký kraj	Zlínský kraj	Kraj Vysočina	Pardubický kraj	Liberecký kraj	Karlovarský kraj
KŘIŽOVATKA TŘÍRAMENNÁ															
Počet nehod	9 013	1 743	1 200	445	388	1257	497	595	915	322	320	234	393	451	253
Usmrceno	41	1	4	5	1	3	5	5	1	6	0	2	5	2	1
Zraněno	3790	304	512	303	246	331	223	425	360	176	210	158	235	209	98
NEPŘIMĚŘENÁ RYCHLOST															
Počet nehod	1 000	59	176	79	71	146	48	62	101	25	33	39	63	60	38
tj. %	11,1	3,38	14,67	17,75	18,3	11,61	9,66	10,42	11,04	7,76	10,31	16,67	16,03	13,3	15,02
Usmrceno	13	0	1	2	1	2	1	1	0	3	0	0	2	0	0
tj. %	31,71	0	25	40	100	66,67	20	20	0	50	0	0	40	0	0
Zraněno	431	10	72	44	31	56	19	35	33	13	16	28	35	25	14
tj. %	11,37	3,29	14,06	14,52	12,6	16,92	8,52	8,24	9,17	7,39	7,62	17,72	14,89	11,96	14,29
NESPRÁVNÉ PŘEDJÍŽDĚNÍ															
Počet nehod	171	14	27	7	5	17	14	10	23	14	8	1	20	9	2
tj. %	1,9	0,8	2,25	1,57	1,29	1,35	2,82	1,68	2,51	4,35	2,5	0,43	5,09	2	0,79
Usmrceno	1	0	0	0	0	0	0	0	0	1	0	0	0	0	0
tj. %	2,44	0	0	0	0	0	0	0	0	16,67	0	0	0	0	0
Zraněno	95	5	14	8	1	3	11	9	13	10	6	0	13	2	0
tj. %	2,51	1,64	2,73	2,64	0,41	0,91	4,93	2,12	3,61	5,68	2,86	0	5,53	0,96	0
NEDÁNÍ PŘEDNOSTI															
Počet nehod	3 988	1 017	499	160	136	488	248	308	375	149	141	97	156	138	76
tj. %	44,25	58,35	41,58	35,96	35,05	38,82	49,9	51,76	40,98	46,27	44,06	41,45	39,69	30,6	30,04
Usmrceno	18	0	3	3	0	1	2	4	1	2	0	1	0	0	1
tj. %	43,9	0	75	60	0	33,33	40	80	100	33,33	0	50	0	0	100
Zraněno	2 237	218	288	164	140	184	135	272	193	119	126	93	138	110	57
tj. %	59,02	71,71	56,25	54,13	56,91	55,59	60,54	64	53,61	67,61	60	58,86	58,72	52,63	58,16
NESPRÁVNÝ ZPŮSOB JÍZDY															
Počet nehod	3 662	629	481	191	167	566	178	202	396	130	135	91	144	224	128
tj. %	40,63	36,09	40,08	42,92	43,04	45,03	35,81	33,95	43,28	40,37	42,19	38,89	36,64	49,67	50,59
Usmrceno	9	1	0	0	0	0	2	0	0	0	0	1	3	2	0
tj. %	21,95	100	0	0	0	0	40	0	0	0	0	50	60	100	0
Zraněno	938	56	134	83	67	79	56	98	114	32	59	35	45	59	21
tj. %	24,75	18,42	26,17	27,39	27,24	23,87	25,11	23,06	31,67	18,18	28,1	22,15	19,15	28,23	21,43

TABULKA 14 - pokračování

PŘEHLED NEHOD PODLE SMĚROVÝCH POMĚRŮ A HLAVNÍCH PŘÍČIN v %	ČESKÁ REPUBLIKA	Hlavní město PRAHA	Středočeský kraj	Jihočeský kraj	Plzeňský kraj	Ústecký kraj	Královéhradecký kraj	Jihomoravský kraj	Moravskoslezský kraj	Olomoucký kraj	Zlínský kraj	Kraj Vysočina	Pardubický kraj	Liberecký kraj	Karlovarský kraj
KŘIŽOVATKA VÍCERAMENNÁ															
Počet nehod	280	196	9	7	4	15	3	18	7	3	0	2	6	9	1
Usmrceno	1	0	0	0	0	0	0	0	1	0	0	0	0	0	0
Zraněno	74	33	5	5	1	5	2	6	1	1	0	4	3	7	1
NEPŘIMĚŘENÁ RYCHLOST															
Počet nehod	18	8	4	0	0	3	1	2	0	0	0	0	0	0	0
tj. %	6,43	4,08	44,44	0	0	20	33,33	11,11	0	0	0	0	0	0	0
Usmrceno	0	0	0	0	0	0	0	0	0	0	0	0	0	0	0
tj. %	0	0	0	0	0	0	0	0	0	0	0	0	0	0	0
Zraněno	4	0	2	0	0	0	2	0	0	0	0	0	0	0	0
tj. %	5,41	0	40	0	0	0	100	0	0	0	0	0	0	0	0
NESPRÁVNÉ PŘEDJÍŽDĚNÍ															
Počet nehod	5	1	0	0	1	0	1	0	0	0	0	0	1	1	0
tj. %	1,79	0,51	0	0	25	0	33,33	0	0	0	0	0	16,67	11,11	0
Usmrceno	0	0	0	0	0	0	0	0	0	0	0	0	0	0	0
tj. %	0	0	0	0	0	0	0	0	0	0	0	0	0	0	0
Zraněno	3	1	0	0	1	0	0	0	0	0	0	0	0	1	0
tj. %	4,05	3,03	0	0	100	0	0	0	0	0	0	0	0	14,29	0
NEDÁNÍ PŘEDNOSTI															
Počet nehod	155	118	4	3	0	7	1	7	4	1	0	1	4	4	1
tj. %	55,36	60,2	44,44	42,86	0	46,67	33,33	38,89	57,14	33,33	0	50	66,67	44,44	100
Usmrceno	0	0	0	0	0	0	0	0	0	0	0	0	0	0	0
tj. %	0	0	0	0	0	0	0	0	0	0	0	0	0	0	0
Zraněno	50	22	3	5	0	4	0	3	1	1	0	3	3	4	1
tj. %	67,57	66,67	60	100	0	80	0	50	100	100	0	75	100	57,14	100
NESPRÁVNÝ ZPŮSOB JÍZDY															
Počet nehod	97	67	1	4	3	5	0	7	3	1	0	1	1	4	0
tj. %	34,64	34,18	11,11	57,14	75	33,33	0	38,89	42,86	33,33	0	50	16,67	44,44	0
Usmrceno	1	0	0	0	0	0	0	0	1	0	0	0	0	0	0
tj. %	100	0	0	0	0	0	0	0	100	0	0	0	0	0	0
Zraněno	7	2	0	0	0	1	0	1	0	0	0	1	0	2	0
tj. %	9,46	6,06	0	0	0	20	0	16,67	0	0	0	25	0	28,57	0

TABULKA 14 - pokračování

PŘEHLED NEHOD PODLE SMĚROVÝCH POMĚRŮ A HLAVNÍCH PŘÍČIN v %	ČESKÁ REPUBLIKA	Hlavní město PRAHA	Středočeský kraj	Jihočeský kraj	Plzeňský kraj	Ústecký kraj	Královéhradecký kraj	Jihomoravský kraj	Moravskoslezský kraj	Olomoucký kraj	Zlínský kraj	Kraj Vysočina	Pardubický kraj	Liberecký kraj	Karlovarský kraj
KRUHOVÝ OBJEZD															
Počet nehod	1179	153	126	64	57	248	86	49	145	48	27	14	56	49	57
Usmrceno	2	0	0	2	0	0	0	0	0	0	0	0	0	0	0
Zraněno	352	18	34	31	26	52	22	27	46	18	13	9	20	18	18
NEPŘIMĚŘENÁ RYCHLOST															
Počet nehod	243	9	27	20	20	55	18	9	25	8	7	2	12	12	19
tj. %	20,61	5,88	21,43	31,25	35,09	22,18	20,93	18,37	17,24	16,67	25,93	14,29	21,43	24,49	33,33
Usmrceno	1	0	0	1	0	0	0	0	0	0	0	0	0	0	0
tj. %	50	0	0	50	0	0	0	0	0	0	0	0	0	0	0
Zraněno	70	1	10	10	2	15	3	4	3	1	5	4	1	5	6
tj. %	19,89	5,56	29,41	32,26	7,69	28,85	13,64	14,81	6,52	5,56	38,46	44,44	5	27,78	33,33
NESPRÁVNÉ PŘEDJÍŽDĚNÍ															
Počet nehod	11	2	1	2	0	3	0	0	0	0	1	2	0	0	0
tj. %	0,93	1,31	0,79	3,13	0	1,21	0	0	0	0	3,7	14,29	0	0	0
Usmrceno	1	0	0	1	0	0	0	0	0	0	0	0	0	0	0
tj. %	50	0	0	50	0	0	0	0	0	0	0	0	0	0	0
Zraněno	3	0	1	0	0	0	0	0	0	0	1	1	0	0	0
tj. %	0,85	0	2,94	0	0	0	0	0	0	0	7,69	11,11	0	0	0
NEDÁNÍ PŘEDNOSTI															
Počet nehod	442	70	39	23	16	110	33	19	55	22	6	3	17	13	16
tj. %	37,49	45,75	30,95	35,94	28,07	44,35	38,37	38,78	37,93	45,83	22,22	21,43	30,36	26,53	28,07
Usmrceno	0	0	0	0	0	0	0	0	0	0	0	0	0	0	0
tj. %	0	0	0	0	0	0	0	0	0	0	0	0	0	0	0
Zraněno	165	7	14	13	13	25	14	13	24	12	4	2	9	9	6
tj. %	46,88	38,89	41,18	41,94	50	48,08	63,64	48,15	52,17	66,67	30,77	22,22	45	50	33,33
NESPRÁVNÝ ZPŮSOB JÍZDY															
Počet nehod	459	70	57	18	18	75	34	19	61	17	13	7	25	24	21
tj. %	38,93	45,75	45,24	28,13	31,58	30,24	39,53	38,78	42,07	35,42	48,15	50	44,64	48,98	36,84
Usmrceno	0	0	0	0	0	0	0	0	0	0	0	0	0	0	0
tj. %	0	0	0	0	0	0	0	0	0	0	0	0	0	0	0
Zraněno	103	9	9	8	10	9	5	9	17	4	3	2	8	4	6
tj. %	29,26	50	26,47	25,81	38,46	17,31	22,73	33,33	36,96	22,22	23,08	22,22	40	22,22	33,33

TABULKA 15

PŘEHLED NEHOD PODLE KATEGORIE ŘIDIČŮ A HLAVNÍCH PŘÍČIN v %	ČESKÁ REPUBLIKA	Hlavní město PRAHA	Středočeský kraj	Jihočeský kraj	Plzeňský kraj	Ústecký kraj	Královéhradecký kraj	Jihomoravský kraj	Moravskoslezský kraj	Olomoucký kraj	Zlínský kraj	Kraj Vysočina	Pardubický kraj	Liberecký kraj	Karlovarský kraj
CELKEM ZAVINĚNO ŘIDIČEM MOTOROVÉHO VOZIDLA	**86 315**	**20 609**	**12 042**	**4 047**	**3 561**	**9 057**	**3 906**	**6 157**	**7 830**	**4 002**	**3 123**	**2 869**	**3 435**	**3 436**	**2 241**
S ŘIDIČSKÝM OPRÁVNĚNÍM SKUPINY A															
Počet nehod	206	10	38	25	6	15	12	24	14	10	21	9	14	5	3
tj. %	0,24	0,05	0,32	0,62	0,17	0,17	0,31	0,39	0,18	0,25	0,67	0,31	0,41	0,15	0,13
Nepřiměřená rychlost	103	3	27	11	2	6	5	15	4	5	9	7	6	2	1
tj. %	50	30	71,05	44	33,33	40	41,67	62,5	28,57	50	42,86	77,78	42,86	40	33,33
Nesprávné předjíždění	10	2	1	0	1	2	1	0	1	0	0	0	1	1	0
tj. %	4,85	20	2,63	0	16,67	13,33	8,33	0	7,14	0	0	0	7,14	20	0
Nedání přednosti	14	1	4	1	0	1	0	1	2	0	3	0	1	0	0
tj. %	6,8	10	10,53	4	0	6,67	0	4,17	14,29	0	14,29	0	7,14	0	0
Nesprávný způsob jízdy	79	4	6	13	3	6	6	8	7	5	9	2	6	2	2
tj. %	38,35	40	15,79	52	50	40	50	33,33	50	50	42,86	22,22	42,86	40	66,67
Pod vlivem alkoholu	3	0	0	2	0	1	0	0	0	0	0	0	0	0	0
tj. %	1,46	0	0	8	0	6,67	0	0	0	0	0	0	0	0	0
S ŘIDIČSKÝM OPRÁVNĚNÍM SKUPINY B															
Počet nehod	44 283	11 220	6 214	1 975	1 667	5 150	1 973	2 848	3 958	1 974	1 557	1 306	1 732	1 659	1 050
tj. %	51,3	54,44	51,6	48,8	46,81	56,86	50,51	46,26	50,55	49,33	49,86	45,52	50,42	48,28	46,85
Nepřiměřená rychlost	8 865	642	1 778	565	528	1 054	512	677	677	453	310	441	437	471	320
tj. %	20,02	5,72	28,61	28,61	31,67	20,47	25,95	23,77	17,1	22,95	19,91	33,77	25,23	28,39	30,48
Nesprávné předjíždění	841	43	164	43	26	96	69	54	86	50	37	26	81	50	16
tj. %	1,9	0,38	2,64	2,18	1,56	1,86	3,5	1,9	2,17	2,53	2,38	1,99	4,68	3,01	1,52
Nedání přednosti	9 310	3 508	1 017	323	247	929	392	633	794	327	270	186	295	242	147
tj. %	21,02	31,27	16,37	16,35	14,82	18,04	19,87	22,23	20,06	16,57	17,34	14,24	17,03	14,59	14
Nesprávný způsob jízdy	25 267	7 027	3 255	1 044	866	3 071	1 000	1 484	2 401	1 144	940	653	919	896	567
tj. %	57,06	62,63	52,38	52,86	51,95	59,63	50,68	52,11	60,66	57,95	60,37	50	53,06	54,01	54
Pod vlivem alkoholu	284	36	38	23	16	25	15	27	25	15	17	4	18	16	9
tj. %	0,64	0,32	0,61	1,16	0,96	0,49	0,76	0,95	0,63	0,76	1,09	0,31	1,04	0,96	0,86
S ŘIDIČSKÝM OPRÁVNĚNÍM SKUPINY C															
Počet nehod	14 727	3 023	2 220	805	654	1 633	805	963	1 251	593	607	627	704	520	322
tj. %	17,06	14,67	18,44	19,89	18,37	18,03	20,61	15,64	15,98	14,82	19,44	21,85	20,49	15,13	14,37
Nepřiměřená rychlost	2 386	144	491	199	158	256	140	172	177	86	94	152	140	95	82
tj. %	16,2	4,76	22,12	24,72	24,16	15,68	17,39	17,86	14,15	14,5	15,49	24,24	19,89	18,27	25,47
Nesprávné předjíždění	269	8	49	21	14	22	20	21	26	17	13	12	23	15	8
tj. %	1,83	0,26	2,21	2,61	2,14	1,35	2,48	2,18	2,08	2,87	2,14	1,91	3,27	2,88	2,48
Nedání přednosti	2 588	933	278	102	85	267	114	182	198	80	84	65	96	67	37
tj. %	17,57	30,86	12,52	12,67	13	16,35	14,16	18,9	15,83	13,49	13,84	10,37	13,64	12,88	11,49
Nesprávný způsob jízdy	9 483	1938	1402	483	397	1 087	531	588	850	410	416	398	445	343	195
tj. %	64,39	64,11	63,15	60	60,7	66,56	65,96	61,06	67,95	69,14	68,53	63,48	63,21	65,96	60,56
Pod vlivem alkoholu	85	7	10	6	7	4	10	9	9	1	7	6	4	4	1
tj. %	0,58	0,23	0,45	0,75	1,07	0,24	1,24	0,93	0,72	0,17	1,15	0,96	0,57	0,77	0,31

TABULKA 15 - pokračování

PŘEHLED NEHOD PODLE KATEGORIE ŘIDIČŮ A HLAVNÍCH PŘÍČIN v %	ČESKÁ REPUBLIKA	Hlavní město PRAHA	Středočeský kraj	Jihočeský kraj	Plzeňský kraj	Ústecký kraj	Královéhradecký kraj	Jihomoravský kraj	Moravskoslezský kraj	Olomoucký kraj	Zlínský kraj	Kraj Vysočina	Pardubický kraj	Liberecký kraj	Karlovarský kraj
S ŘIDIČSKÝM OPRÁVNĚNÍM SKUPINY D															
Počet nehod	3 653	1 073	494	140	125	455	143	210	309	136	113	101	147	135	72
tj. %	4,23	5,21	4,1	3,46	3,51	5,02	3,66	3,41	3,95	3,4	3,62	3,52	4,28	3,93	3,21
Nepřiměřená rychlost	392	36	87	18	20	48	18	33	29	21	16	20	24	13	9
tj. %	10,73	3,36	17,61	12,86	16	10,55	12,59	15,71	9,39	15,44	14,16	19,8	16,33	9,63	12,5
Nesprávné předjíždění	48	4	6	5	1	5	5	1	4	1	0	4	8	4	0
tj. %	1,31	0,37	1,21	3,57	0,8	1,1	3,5	0,48	1,29	0,74	0	3,96	5,44	2,96	0
Nedání přednosti	554	253	56	13	17	59	24	38	33	14	18	6	13	6	4
tj. %	15,17	23,58	11,34	9,29	13,6	12,97	16,78	18,1	10,68	10,29	15,93	5,94	8,84	4,44	5,56
Nesprávný způsob jízdy	2 658	780	345	103	87	343	96	138	243	100	79	71	102	112	59
tj. %	72,76	72,69	69,84	73,57	69,6	75,38	67,13	65,71	78,64	73,53	69,91	70,3	69,39	82,96	81,94
Pod vlivem alkoholu	15	3	4	2	1	1	1	1	0	1	1	0	0	0	0
tj. %	0,41	0,28	0,81	1,43	0,8	0,22	0,7	0,48	0	0,74	0,88	0	0	0	0
S ŘIDIČSKÝM OPRÁVNĚNÍM SKUPINY T															
Počet nehod	30	3	1	2	0	6	2	2	3	2	0	3	2	4	0
tj. %	0,03	0,01	0,01	0,05	0	0,07	0,05	0,03	0,04	0,05	0	0,1	0,06	0,12	0
Nepřiměřená rychlost	6	1	0	1	0	0	0	0	1	0	0	1	0	2	0
tj. %	20	33,33	0	50	0	0	0	0	33,33	0	0	33,33	0	50	0
Nesprávné předjíždění	0	0	0	0	0	0	0	0	0	0	0	0	0	0	0
tj. %	0	0	0	0	0	0	0	0	0	0	0	0	0	0	0
Nedání přednosti	2	1	0	0	0	0	0	1	0	0	0	0	0	0	0
tj. %	6,67	33,33	0	0	0	0	0	50	0	0	0	0	0	0	0
Nesprávný způsob jízdy	22	1	1	1	0	6	2	1	2	2	0	2	2	2	0
tj. %	73,33	33,33	100	50	0	100	100	50	66,67	100	0	66,67	100	50	0
Pod vlivem alkoholu	0	0	0	0	0	0	0	0	0	0	0	0	0	0	0
tj. %	0	0	0	0	0	0	0	0	0	0	0	0	0	0	0
S ŘIDIČSKÝM OPRÁVNĚNÍM SKUPINY A DO 50 CCM															
Počet nehod	27	2	3	2	1	5	2	1	1	5	0	1	2	0	2
tj. %	0,03	0,01	0,02	0,05	0,03	0,06	0,05	0,02	0,01	0,12	0	0,03	0,06	0	0,09
Nepřiměřená rychlost	14	0	2	2	0	4	2	0	1	0	0	1	0	0	2
tj. %	51,85	0	66,67	100	0	80	100	0	100	0	0	100	0	0	100
Nesprávné předjíždění	1	1	0	0	0	0	0	0	0	0	0	0	0	0	0
tj. %	3,7	50	0	0	0	0	0	0	0	0	0	0	0	0	0
Nedání přednosti	1	0	0	0	0	0	0	0	0	0	0	0	1	0	0
tj. %	3,7	0	0	0	0	0	0	0	0	0	0	0	50	0	0
Nesprávný způsob jízdy	11	1	1	0	1	1	0	1	0	5	0	0	1	0	0
tj. %	40,74	50	33,33	0	100	20	0	100	0	100	0	0	50	0	0
Pod vlivem alkoholu	0	0	0	0	0	0	0	0	0	0	0	0	0	0	0
tj. %	0	0	0	0	0	0	0	0	0	0	0	0	0	0	0

TABULKA 15 - pokračování

PŘEHLED NEHOD PODLE KATEGORIE ŘIDIČŮ A HLAVNÍCH PŘÍČIN v %	ČESKÁ REPUBLIKA	Hlavní město PRAHA	Středočeský kraj	Jihočeský kraj	Plzeňský kraj	Ústecký kraj	Královéhradecký kraj	Jihomoravský kraj	Moravskoslezský kraj	Olomoucký kraj	Zlínský kraj	Kraj Vysočina	Pardubický kraj	Liberecký kraj	Karlovarský kraj
BEZ PŘÍSLUŠNÉHO OPRÁVNĚNÍ															
Počet nehod	1 174	83	174	72	79	115	58	134	103	74	35	34	52	87	74
tj. %	1,36	0,4	1,44	1,78	2,22	1,27	1,48	2,18	1,32	1,85	1,12	1,19	1,51	2,53	3,3
Nepřiměřená rychlost	400	11	79	32	32	37	24	48	24	24	11	10	15	30	23
tj. %	34,07	13,25	45,4	44,44	40,51	32,17	41,38	35,82	23,3	32,43	31,43	29,41	28,85	34,48	31,08
Nesprávné předjíždění	11	0	3	2	1	0	0	0	3	0	0	0	0	1	1
tj. %	0,94	0	1,72	2,78	1,27	0	0	0	2,91	0	0	0	0	1,15	1,35
Nedání přednosti	103	11	14	8	4	13	3	16	9	5	2	0	5	6	7
tj. %	8,77	13,25	8,05	11,11	5,06	11,3	5,17	11,94	8,74	6,76	5,71	0	9,62	6,9	9,46
Nesprávný způsob jízdy	660	61	78	30	42	65	31	70	67	45	22	24	32	50	43
tj. %	56,22	73,49	44,83	41,67	53,16	56,52	53,45	52,24	65,05	60,81	62,86	70,59	61,54	57,47	58,11
Pod vlivem alkoholu	39	5	6	1	4	3	4	1	2	5	1	1	2	2	2
tj. %	3,32	6,02	3,45	1,39	5,06	2,61	6,9	0,75	1,94	6,76	2,86	2,94	3,85	2,3	2,7
OSTATNÍ ŘIDIČI															
Počet nehod	294	122	2	11	9	46	0	15	41	19	2	1	0	23	3
tj. %	0,34	0,59	0,02	0,27	0,25	0,51	0	0,24	0,52	0,47	0,06	0,03	0	0,67	0,13
Nepřiměřená rychlost	22	4	0	2	0	11	0	1	1	2	0	0	0	1	0
tj. %	7,48	3,28	0	18,18	0	23,91	0	6,67	2,44	10,53	0	0	0	4,35	0
Nesprávné předjíždění	1	0	0	0	0	0	0	0	0	1	0	0	0	0	0
tj. %	0,34	0	0	0	0	0	0	0	0	5,26	0	0	0	0	0
Nedání přednosti	27	18	0	0	0	3	0	2	2	1	0	0	0	1	0
tj. %	9,18	14,75	0	0	0	6,52	0	13,33	4,88	5,26	0	0	0	4,35	0
Nesprávný způsob jízdy	244	100	2	9	9	32	0	12	38	15	2	1	0	21	3
tj. %	82,99	81,97	100	81,82	100	69,57	0	80	92,68	78,95	100	100	0	91,3	100
Pod vlivem alkoholu	4	0	0	0	0	2	0	0	0	0	1	0	0	1	0
tj. %	1,36	0	0	0	0	4,35	0	0	0	0	50	0	0	4,35	0
NEZJIŠTĚNO - ŘIDIČ UJEL															
Počet nehod	3 035	1 017	405	85	145	178	143	183	310	152	58	91	55	91	122
tj. %	3,52	4,93	3,36	2,1	4,07	1,97	3,66	2,97	3,96	3,8	1,86	3,17	1,6	2,65	5,44
Nepřiměřená rychlost	380	15	77	18	41	48	31	33	37	18	11	10	14	17	10
tj. %	12,52	1,47	19,01	21,18	28,28	26,97	21,68	18,03	11,94	11,84	18,97	10,99	25,45	18,68	8,2
Nesprávné předjíždění	39	5	10	4	3	3	1	2	0	3	0	3	1	4	0
tj. %	1,29	0,49	2,47	4,71	2,07	1,69	0,7	1,09	0	1,97	0	3,3	1,82	4,4	0
Nedání přednosti	204	110	18	1	3	6	7	11	24	3	3	4	2	5	7
tj. %	6,72	10,82	4,44	1,18	2,07	3,37	4,9	6,01	7,74	1,97	5,17	4,4	3,64	5,49	5,74
Nesprávný způsob jízdy	2 412	887	300	62	98	121	104	137	249	128	44	74	38	65	105
tj. %	79,47	87,22	74,07	72,94	67,59	67,98	72,73	74,86	80,32	84,21	75,86	81,32	69,09	71,43	86,07
Pod vlivem alkoholu	0	0	0	0	0	0	0	0	0	0	0	0	0	0	0
tj. %	0	0	0	0	0	0	0	0	0	0	0	0	0	0	0

TABULKA 15 - pokračování

PŘEHLED NEHOD PODLE KATEGORIE ŘIDIČŮ A HLAVNÍCH PŘÍČIN v %	ČESKÁ REPUBLIKA	Hlavní město PRAHA	Středočeský kraj	Jihočeský kraj	Plzeňský kraj	Ústecký kraj	Královéhradecký kraj	Jihomoravský kraj	Moravskoslezský kraj	Olomoucký kraj	Zlínský kraj	Kraj Vysočina	Pardubický kraj	Liberecký kraj	Karlovarský kraj
NEZJIŠTĚNO															
Počet nehod	212	18	73	27	18	2	5	18	5	7	3	3	13	16	4
tj. %	0,25	0,09	0,61	0,67	0,51	0,02	0,13	0,29	0,06	0,17	0,1	0,1	0,38	0,47	0,18
Nepřiměřená rychlost	65	2	23	9	4	1	2	7	3	3	1	1	3	5	1
tj. %	30,66	11,11	31,51	33,33	22,22	50	40	38,89	60	42,86	33,33	33,33	23,08	31,25	25
Nesprávné předjíždění	3	0	0	1	0	0	0	1	0	0	0	0	0	1	0
tj. %	1,42	0	0	3,7	0	0	0	5,56	0	0	0	0	0	6,25	0
Nedání přednosti	22	5	4	4	2	0	0	2	1	1	0	0	1	1	1
tj. %	10,38	27,78	5,48	14,81	11,11	0	0	11,11	20	14,29	0	0	7,69	6,25	25
Nesprávný způsob jízdy	122	11	46	13	12	1	3	8	1	3	2	2	9	9	2
tj. %	57,55	61,11	63,01	48,15	66,67	50	60	44,44	20	42,86	66,67	66,67	69,23	56,25	50
Pod vlivem alk.	0	0	0	0	0	0	0	0	0	0	0	0	0	0	0
tj. %	0	0	0	0	0	0	0	0	0	0	0	0	0	0	0

TABULKA 16

PŘEHLED NEHOD PODLE ŘIDIČSKÉ PRAXE A HLAVNÍCH PŘÍČIN	ČESKÁ REPUBLIKA	Hlavní město PRAHA	Středočeský kraj	Jihočeský kraj	Plzeňský kraj	Ústecký kraj	Královéhradecký kraj	Jihomoravský kraj	Moravskoslezský kraj	Olomoucký kraj	Zlínský kraj	Kraj Vysočina	Pardubický kraj	Liberecký kraj	Karlovarský kraj
CELKEM ZAVINĚNO ŘIDIČI MOTOROVÝCH VOZIDEL	**86315**	**20609**	**12042**	**4047**	**3561**	**9057**	**3906**	**6157**	**7830**	**4002**	**3123**	**2869**	**3435**	**3436**	**2241**
DO 1 ROKU															
Počet nehod	5 802	721	799	286	582	926	276	383	505	249	250	164	228	235	198
tj. %	6,72	3,5	6,64	7,07	16,34	10,22	7,07	6,22	6,45	6,22	8,01	5,72	6,64	6,84	8,84
Nepřiměřená rychlost	1 862	53	333	132	220	222	109	153	140	76	82	63	88	99	92
tj. %	32,09	7,35	41,68	46,15	37,8	23,97	39,49	39,95	27,72	30,52	32,8	38,41	38,6	42,13	46,46
Nesprávné předjíždění	101	4	22	3	7	18	7	3	4	4	10	7	4	4	4
tj. %	1,74	0,55	2,75	1,05	1,2	1,94	2,54	0,78	0,79	1,61	4	4,27	1,75	1,7	2,02
Nedání přednosti	796	178	101	30	53	136	41	52	59	28	36	12	31	23	16
tj. %	13,72	24,69	12,64	10,49	9,11	14,69	14,86	13,58	11,68	11,24	14,4	7,32	13,6	9,79	8,08
Nesprávný způsob jízdy	3 043	486	343	121	302	550	119	175	302	141	122	82	105	109	86
tj. %	52,45	67,41	42,93	42,31	51,89	59,4	43,12	45,69	59,8	56,63	48,8	50	46,05	46,38	43,43
Pod vlivem alkoholu	40	6	3	5	5	4	2	1	3	2	1	2	1	4	1
tj. %	0,69	0,83	0,38	1,75	0,86	0,43	0,72	0,26	0,59	0,8	0,4	1,22	0,44	1,7	0,51
OD 1 DO 2 LET															
Počet nehod	3 336	814	376	195	71	511	156	190	293	179	113	108	114	138	78
tj. %	3,86	3,95	3,12	4,82	1,99	5,64	3,99	3,09	3,74	4,47	3,62	3,76	3,32	4,02	3,48
Nepřiměřená rychlost	882	39	151	73	30	123	55	75	72	57	35	51	38	55	28
tj. %	26,44	4,79	40,16	37,44	42,25	24,07	35,26	39,47	24,57	31,84	30,97	47,22	33,33	39,86	35,9
Nesprávné předjíždění	61	2	8	6	2	6	5	6	7	9	1	0	4	4	1
tj. %	1,83	0,25	2,13	3,08	2,82	1,17	3,21	3,16	2,39	5,03	0,88	0	3,51	2,9	1,28
Nedání přednosti	557	245	42	22	6	65	17	21	45	20	23	11	14	14	12
tj. %	16,7	30,1	11,17	11,28	8,45	12,72	10,9	11,05	15,36	11,17	20,35	10,19	12,28	10,14	15,38
Nesprávný způsob jízdy	1 836	528	175	94	33	317	79	88	169	93	54	46	58	65	37
tj. %	55,04	64,86	46,54	48,21	46,48	62,04	50,64	46,32	57,68	51,96	47,79	42,59	50,88	47,1	47,44
Pod vlivem alkoholu	20	6	0	2	0	1	4	2	1	0	1	1	1	0	1
tj. %	0,6	0,74	0	1,03	0	0,2	2,56	1,05	0,34	0	0,88	0,93	0,88	0	1,28
OD 3 DO 5 LET															
Počet nehod	6 363	1293	816	320	198	802	286	429	798	297	199	215	307	247	156
tj. %	7,37	6,27	6,78	7,91	5,56	8,86	7,32	6,97	10,19	7,42	6,37	7,49	8,94	7,19	6,96
Nepřiměřená rychlost	1 527	69	273	108	61	196	89	135	137	80	56	84	95	90	54
tj. %	24	5,34	33,46	33,75	30,81	24,44	31,12	31,47	17,17	26,94	28,14	39,07	30,94	36,44	34,62
Nesprávné předjíždění	113	4	16	8	3	19	8	6	14	1	6	3	14	10	1
tj. %	1,78	0,31	1,96	2,5	1,52	2,37	2,8	1,4	1,75	0,34	3,02	1,4	4,56	4,05	0,64
Nedání přednosti	1 068	373	108	37	20	124	42	72	129	30	23	19	46	29	16
tj. %	16,78	28,85	13,24	11,56	10,1	15,46	14,69	16,78	16,17	10,1	11,56	8,84	14,98	11,74	10,26
Nesprávný způsob jízdy	3 655	847	419	167	114	463	147	216	518	186	114	109	152	118	85
tj. %	57,44	65,51	51,35	52,19	57,58	57,73	51,4	50,35	64,91	62,63	57,29	50,7	49,51	47,77	54,49
Pod vlivem alkoholu	41	2	5	6	1	7	2	5	3	0	1	0	5	2	2
tj. %	0,64	0,15	0,61	1,88	0,51	0,87	0,7	1,17	0,38	0	0,5	0	1,63	0,81	1,28

TABULKA 16 - pokračování

PŘEHLED NEHOD PODLE ŘIDIČSKÉ PRAXE A HLAVNÍCH PŘÍČIN	ČESKÁ REPUBLIKA	Hlavní město PRAHA	Středočeský kraj	Jihočeský kraj	Plzeňský kraj	Ústecký kraj	Královéhradecký kraj	Jihomoravský kraj	Moravskoslezský kraj	Olomoucký kraj	Zlínský kraj	Kraj Vysočina	Pardubický kraj	Liberecký kraj	Karlovarský kraj
OD 6 DO 10 LET															
Počet nehod	9 488	1 937	1 409	486	354	962	486	659	1 060	491	299	350	466	333	196
tj. %	10,99	9,4	11,7	12,01	9,94	10,62	12,44	10,7	13,54	12,27	9,57	12,2	13,57	9,69	8,75
Nepřiměřená rychlost	1 973	98	436	149	88	219	125	153	157	105	62	114	120	92	55
tj. %	20,79	5,06	30,94	30,66	24,86	22,77	25,72	23,22	14,81	21,38	20,74	32,57	25,75	27,63	28,06
Nesprávné předjíždění	191	7	38	4	5	16	21	15	21	6	9	9	21	16	3
tj. %	2,01	0,36	2,7	0,82	1,41	1,66	4,32	2,28	1,98	1,22	3,01	2,57	4,51	4,8	1,53
Nedání přednosti	1721	560	192	66	62	161	75	137	191	69	49	41	53	40	25
tj. %	18,14	28,91	13,63	13,58	17,51	16,74	15,43	20,79	18,02	14,05	16,39	11,71	11,37	12,01	12,76
Nesprávný způsob jízdy	5 603	1 272	743	267	199	566	265	354	691	311	179	186	272	185	113
tj. %	59,05	65,67	52,73	54,94	56,21	58,84	54,53	53,72	65,19	63,34	59,87	53,14	58,37	55,56	57,65
Pod vlivem alkoholu	55	7	9	2	0	4	4	12	7	4	2	1	2	1	0
tj. %	0,58	0,36	0,64	0,41	0	0,42	0,82	1,82	0,66	0,81	0,67	0,29	0,43	0,3	0
NAD 10 LET															
Počet nehod	28 632	2 648	4 779	1 603	921	4 051	1 728	2 385	2 865	1 470	1 429	1 195	1 378	1 362	818
tj. %	33,17	12,85	39,69	39,61	25,86	44,73	44,24	38,74	36,59	36,73	45,76	41,65	40,12	39,64	36,5
Nepřiměřená rychlost	4 768	142	1 026	322	209	604	296	381	380	237	192	308	244	244	183
tj. %	16,65	5,36	21,47	20,09	22,69	14,91	17,13	15,97	13,26	16,12	13,44	25,77	17,71	17,91	22,37
Nesprávné předjíždění	630	13	109	45	17	65	54	46	71	47	24	23	66	35	15
tj. %	2,2	0,49	2,28	2,81	1,85	1,6	3,13	1,93	2,48	3,2	1,68	1,92	4,79	2,57	1,83
Nedání přednosti	5 645	849	796	278	162	769	355	572	601	270	244	174	250	207	118
tj. %	19,72	32,06	16,66	17,34	17,59	18,98	20,54	23,98	20,98	18,37	17,07	14,56	18,14	15,2	14,43
Nesprávný způsob jízdy	17 587	1 644	2 848	957	533	2 612	1 023	1 386	1 813	916	969	690	818	876	502
tj. %	61,42	62,08	59,59	59,7	57,87	64,48	59,2	58,11	63,28	62,31	67,81	57,74	59,36	64,32	61,37
Pod vlivem alkoholu	201	8	32	17	12	15	14	17	19	11	20	6	12	12	6
tj. %	0,7	0,3	0,67	1,06	1,3	0,37	0,81	0,71	0,66	0,75	1,4	0,5	0,87	0,88	0,73

TABULKA 17

PŘEHLED NEHOD PODLE VĚKU ŘIDIČE (VINÍKA) v %	ČESKÁ REPUBLIKA	Hlavní město PRAHA	Středočeský kraj	Jihočeský kraj	Plzeňský kraj	Ústecký kraj	Královéhradecký kraj	Jihomoravský kraj	Moravskoslezský kraj	Olomoucký kraj	Zlínský kraj	Kraj Vysočina	Pardubický kraj	Liberecký kraj	Karlovarský kraj
CELKEM ZAVINĚNO ŘIDIČI MOTOROVÝCH VOZIDEL	**86 315**	**20 609**	**12 042**	**4 047**	**3 561**	**9 057**	**3 906**	**6 157**	**7 830**	**4 002**	**3 123**	**2 869**	**3 435**	**3 436**	**2 241**
Nezjištěno	21 710	5 055	2 824	989	1 004	1 630	906	1 942	2 145	1 180	785	783	769	987	711
tj. %	25,2	24,5	23,5	24,4	28,2	18,0	23,2	31,5	27,4	29,5	25,1	27,3	22,4	28,7	31,7
18 - 20 let	3 646	490	580	225	178	463	191	252	317	164	180	135	180	172	119
tj. %	4,2	2,4	4,8	5,6	5,0	5,1	4,9	4,1	4,0	4,1	5,8	4,7	5,2	5,0	5,3
21 - 24 let	5 687	1 215	812	255	285	683	286	390	501	247	223	191	260	207	132
tj. %	6,6	5,9	6,7	6,3	8,0	7,5	7,3	6,3	6,4	6,2	7,1	6,7	7,6	6,0	5,9
25 - 29 let	7 428	1 848	1 016	349	299	869	352	490	633	309	232	241	324	280	186
tj. %	8,6	9,0	8,4	8,6	8,4	9,6	9,0	8,0	8,1	7,7	7,4	8,4	9,4	8,1	8,3
30 - 39 let	12 962	3 498	1 817	608	530	1 422	563	833	1 062	506	388	446	518	485	286
tj. %	15,0	17,0	15,1	15,0	14,9	15,7	14,4	13,5	13,6	12,6	12,4	15,5	15,1	14,1	12,8
40 - 49 let	13 967	3 722	1 988	607	509	1 556	610	879	1 166	603	502	428	566	505	326
tj. %	16,2	18,1	16,5	15,0	14,3	17,2	15,6	14,3	14,9	15,1	16,1	14,9	16,5	14,7	14,5
50 - 59 let	9 782	2 450	1 359	448	332	1 081	421	641	976	456	356	318	361	371	212
tj. %	11,3	11,9	11,3	11,1	9,3	11,9	10,8	10,4	12,5	11,4	11,4	11,1	10,5	10,8	9,5
60 - 64 let	3 582	844	488	184	133	415	166	229	329	174	158	113	134	126	89
tj. %	4,1	4,1	4,1	4,5	3,7	4,6	4,2	3,7	4,2	4,3	5,1	3,9	3,9	3,7	4,0
65 - 69 let	2 838	599	412	145	118	344	133	190	278	137	99	80	135	109	59
tj. %	3,3	2,9	3,4	3,6	3,3	3,8	3,4	3,1	3,6	3,4	3,2	2,8	3,9	3,2	2,6
Nad 70 let	4 470	883	703	212	165	570	261	287	404	203	181	126	175	189	111
tj. %	5,2	4,3	5,8	5,2	4,6	6,3	6,7	4,7	5,2	5,1	5,8	4,4	5,1	5,5	5,0

TABULKA 18 A

PŘEHLED NEHOD PODLE STAVU ŘIDIČE (VINÍKA) v %	ČESKÁ REPUBLIKA	Hlavní město PRAHA	Středočeský kraj	Jihočeský kraj	Plzeňský kraj	Ústecký kraj	Královéhradecký kraj	Jihomoravský kraj	Moravskoslezský kraj	Olomoucký kraj	Zlínský kraj	Kraj Vysočina	Pardubický kraj	Liberecký kraj	Karlovarský kraj
CELKEM ZAVINĚNO ŘIDIČEM MOTOROVÉHO VOZIDLA	**86 315**	**20 609**	**12 042**	**4 047**	**3 561**	**9 057**	**3 906**	**6 157**	**7 830**	**4 002**	**3 123**	**2 869**	**3 435**	**3 436**	**2 241**
DOBRÝ	58 954	15 111	8 360	2 608	2 185	6 924	2 694	3 633	5 182	2 506	2 078	1 864	2 374	2 149	1 286
tj. %	68,3	73,32	69,42	64,44	61,36	76,45	68,97	59,01	66,18	62,62	66,54	64,97	69,11	62,54	57,39
UNAVEN, USNUL, NÁHLÁ FYZICKÁ INDISPOZICE	1 105	32	179	71	51	112	65	156	96	53	63	54	52	67	54
tj. %	1,28	0,16	1,49	1,75	1,43	1,24	1,66	2,53	1,23	1,32	2,02	1,88	1,51	1,95	2,41
POD VLIVEM LÉKŮ, NARKOTIK	313	25	47	15	28	26	18	35	31	10	13	6	21	25	13
tj. %	0,36	0,12	0,39	0,37	0,79	0,29	0,46	0,57	0,4	0,25	0,42	0,21	0,61	0,73	0,58
POD VLIVEM ALKOHOLU, OBSAH ALKOHOLU V KRVI DO 0,99‰	789	86	106	67	60	67	47	71	71	40	42	25	46	37	24
tj. %	0,91	0,42	0,88	1,66	1,68	0,74	1,2	1,15	0,91	1	1,34	0,87	1,34	1,08	1,07
POD VLIVEM ALKOHOLU, OBSAH ALKOHOLU V KRVI 1‰ A VÍCE	2 942	258	426	253	217	248	156	279	257	176	121	116	150	142	143
tj. %	3,41	1,25	3,54	6,25	6,09	2,74	3,99	4,53	3,28	4,4	3,87	4,04	4,37	4,13	6,38
NEMOC, ÚRAZ	73	7	10	6	2	13	2	4	9	3	7	2	5	3	0
tj. %	0,08	0,03	0,08	0,15	0,06	0,14	0,05	0,06	0,11	0,07	0,22	0,07	0,15	0,09	0
INVALIDA	30	1	6	1	0	5	3	3	4	3	1	1	0	2	0
tj. %	0,03	0	0,05	0,02	0	0,06	0,08	0,05	0,05	0,07	0,03	0,03	0	0,06	0
ŘIDIČ PŘI JÍZDĚ ZEMŘEL (INFARKT apod.)	39	1	24	3	1	2	0	2	0	1	2	2	1	0	0
tj. %	0,05	0	0,2	0,07	0,03	0,02	0	0,03	0	0,02	0,06	0,07	0,03	0	0
POKUS O SEBEVRAŽDU, SEBEVRAŽDA	10	0	2	1	1	1	1	3	0	0	0	0	0	1	0
tj. %	0,01	0	0,02	0,02	0,03	0,01	0,03	0,05	0	0	0	0	0	0,03	0
JINÝ NEPŘÍZNIVÝ STAV	351	33	59	34	14	29	14	29	35	28	11	15	17	23	10
tj. %	0,41	0,16	0,49	0,84	0,39	0,32	0,36	0,47	0,45	0,7	0,35	0,52	0,49	0,67	0,45

TABULKA 18 B

PŘEHLED NEHOD PODLE VNĚJŠÍHO OVLIVNĚNÍ ŘIDIČE (VINÍKA) v %	ČESKÁ REPUBLIKA	Hlavní město PRAHA	Středočeský kraj	Jihočeský kraj	Plzeňský kraj	Ústecký kraj	Královéhradecký kraj	Jihomoravský kraj	Moravskoslezský kraj	Olomoucký kraj	Zlínský kraj	Kraj Vysočina	Pardubický kraj	Liberecký kraj	Karlovarský kraj
CELKEM ZAVINĚNO ŘIDIČEM MOTOROVÉHO VOZIDLA	**86 315**	**20 609**	**12 042**	**4 047**	**3 561**	**9 057**	**3 906**	**6 157**	**7 830**	**4 002**	**3 123**	**2 869**	**3 435**	**3 436**	**2 241**
NEBYL OVLIVNĚN	63 409	15 324	9 044	2 992	2 497	7 296	2 943	4 126	5 601	2 745	2 281	2 049	2 637	2 377	1 497
tj. %	73,46	74,36	75,1	73,93	70,12	80,56	75,35	67,01	71,53	68,59	73,04	71,42	76,77	69,18	66,8
OSLNĚN SLUNCEM	351	8	69	30	20	43	18	27	21	25	29	15	13	17	16
tj. %	0,41	0,04	0,57	0,74	0,56	0,47	0,46	0,44	0,27	0,62	0,93	0,52	0,38	0,49	0,71
OSLNĚN SVĚTLOMETY JINÉHO VOZIDLA	36	0	10	3	1	5	2	2	1	5	4	0	1	1	1
tj. %	0,04	0	0,08	0,07	0,03	0,06	0,05	0,03	0,01	0,12	0,13	0	0,03	0,03	0,04
OVLIVNĚN JEDNÁNÍM JINÉHO ÚČASTNÍKA	87	0	17	10	5	13	4	5	7	10	5	3	4	3	1
tj. %	0,1	0	0,14	0,25	0,14	0,14	0,1	0,08	0,09	0,25	0,16	0,1	0,12	0,09	0,04
OVLIVNĚN PŘI VYHÝBÁNÍ ZVĚŘI NEBO DOMÁCÍM ZVÍŘATŮM	204	0	25	10	13	43	8	20	22	5	12	2	4	36	4
tj. %	0,24	0	0,21	0,25	0,37	0,47	0,2	0,32	0,28	0,12	0,38	0,07	0,12	1,05	0,18
JINÉ OVLIVNĚNÍ	519	222	54	14	23	27	25	35	33	30	7	16	7	15	11
tj. %	0,6	1,08	0,45	0,35	0,65	0,3	0,64	0,57	0,42	0,75	0,22	0,56	0,2	0,44	0,49

TABULKA 19

PŘEHLED NEHOD PODLE CHARAKTERISTIKY VOZIDLA VINÍKA	ČESKÁ REPUBLIKA	Hlavní město PRAHA	Středočeský kraj	Jihočeský kraj	Plzeňský kraj	Ústecký kraj	Královéhradecký kraj	Jihomoravský kraj	Moravskoslezský kraj	Olomoucký kraj	Zlínský kraj	Kraj Vysočina	Pardubický kraj	Liberecký kraj	Karlovarský kraj
SOUKROMÁ NEVÝDĚLEČNÁ ČINNOST															
Celkem nehod	41 456	8 591	6 040	2 084	1 897	4 915	2 082	2 753	3 877	1 867	1 533	1 297	1 785	1 633	1 102
Počet nehod s usmrcením	332	7	51	41	22	25	30	35	29	18	15	22	23	5	9
Počet nehod s těžkým zraněním	1 040	40	165	126	57	108	79	91	75	48	58	53	69	42	29
Počet nehod s lehkým zraněním	10 687	679	1 594	847	763	836	585	1 181	991	592	577	611	632	531	268
Počet nehod s hmotnou škodou	29 397	7 865	4 230	1 070	1 055	3 946	1 388	1 446	2 782	1 209	883	611	1 061	1 055	796
Usmrceno	363	7	56	45	24	25	31	40	32	20	15	28	24	7	9
Těžce zraněno	1 241	42	198	156	74	135	90	105	86	53	70	67	80	50	35
Lehce zraněno	14 297	801	2 169	1 176	1 052	1 165	768	1 565	1 296	766	761	847	867	703	361
Způsobená hmotná škoda ve 100 Kč	29 850 362	7 070 384	4 716 290	1 646 998	1 237 510	2 917 106	1 525 478	2 105 977	2 545 354	1 213 222	1 083 746	1 004 036	1 178 558	938 817	666 886
SOUKROMÁ VÝDĚLEČNÁ ČINNOST															
Celkem nehod	1 436	219	166	92	88	151	89	102	142	91	109	37	72	53	25
Počet nehod s usmrcením	8	1	2	1	0	2	0	1	0	1	0	0	0	0	0
Počet nehod s těžkým zraněním	24	0	1	3	2	2	1	1	4	4	2	0	3	0	1
Počet nehod s lehkým zraněním	269	22	28	23	19	17	18	34	21	16	29	10	18	11	3
Počet nehod s hmotnou škodou	1 135	196	135	65	67	130	70	66	117	70	78	27	51	42	21
Usmrceno	8	1	2	1	0	2	0	1	0	1	0	0	0	0	0
Těžce zraněno	29	0	2	5	2	2	1	1	4	4	2	0	5	0	1
Lehce zraněno	354	26	30	32	31	26	21	49	26	21	44	13	19	13	3
Způsobená hmotná škoda ve 100 Kč	1 432 868	191 890	227 781	85 470	85 205	90 235	134 677	122 060	102 871	147 846	105 916	33 065	66 042	26 530	13 280
SOUKROMÁ ORGANIZACE, PODNIK															
Celkem nehod	18 203	6 036	2 684	702	447	1 778	729	1 100	1 318	687	552	575	680	576	339
Počet nehod s usmrcením	69	6	16	6	0	4	9	8	4	4	1	6	3	2	0
Počet nehod s těžkým zraněním	256	25	55	30	7	19	16	35	12	12	11	12	10	8	4
Počet nehod s lehkým zraněním	2 720	389	425	204	117	188	120	330	201	141	134	143	158	116	54
Počet nehod s hmotnou škodou	15 158	5 616	2 188	462	323	1 567	584	727	1 101	530	406	414	509	450	281
Usmrceno	79	6	17	6	0	4	13	8	4	7	1	6	4	3	0
Těžce zraněno	312	26	73	39	7	25	19	44	13	13	11	14	14	9	5
Lehce zraněno	3 696	482	599	298	161	261	166	457	245	182	186	218	222	151	68
Způsobená hmotná škoda ve 100 Kč	18 932 678	5 412 553	3 347 962	1 014 920	501 267	1 394 042	967 774	1 239 733	1 101 485	726 692	497 482	942 851	668 188	783 102	334 627

TABULKA 19 - pokračování

PŘEHLED NEHOD PODLE CHARAKTERISTIKY VOZIDLA VINÍKA	ČESKÁ REPUBLIKA	Hlavní město PRAHA	Středočeský kraj	Jihočeský kraj	Plzeňský kraj	Ústecký kraj	Královéhradecký kraj	Jihomoravský kraj	Moravskoslezský kraj	Olomoucký kraj	Zlínský kraj	Kraj Vysočina	Pardubický kraj	Liberecký kraj	Karlovarský kraj
VEŘEJNÁ HROMADNÁ DOPRAVA															
Celkem nehod	182	3	33	8	3	47	8	14	24	14	5	4	9	9	1
Počet nehod s usmrcením	0	0	0	0	0	0	0	0	0	0	0	0	0	0	0
Počet nehod s těžkým zraněním	11	0	2	0	0	2	0	3	1	1	1	1	0	0	0
Počet nehod s lehkým zraněním	46	0	3	3	0	7	2	6	5	8	1	1	6	3	1
Počet nehod s hmotnou škodou	125	3	28	5	3	38	6	5	18	5	3	2	3	6	0
Usmrceno	0	0	0	0	0	0	0	0	0	0	0	0	0	0	0
Těžce zraněno	13	0	2	0	0	2	0	3	1	2	2	1	0	0	0
Lehce zraněno	95	0	3	3	0	12	6	7	7	23	8	15	7	3	1
Způsobená hmotná škoda ve 100 Kč	130 143	570	19 865	5 570	465	36 401	18 570	3 905	12 651	8 925	12 601	2 410	3 810	2 390	2 010
MĚSTSKÁ HROMADNÁ DOPRAVA															
Celkem nehod	628	351	16	11	7	75	8	35	62	12	6	5	14	19	7
Počet nehod s usmrcením	3	2	0	0	0	0	0	0	1	0	0	0	0	0	0
Počet nehod s těžkým zraněním	19	5	0	1	2	0	0	6	1	0	1	1	0	2	0
Počet nehod s lehkým zraněním	138	61	5	5	3	17	2	19	12	2	0	1	5	3	3
Počet nehod s hmotnou škodou	468	283	11	5	2	58	6	10	48	10	5	3	9	14	4
Usmrceno	3	2	0	0	0	0	0	0	1	0	0	0	0	0	0
Těžce zraněno	19	5	0	1	2	0	0	6	1	0	1	1	0	2	0
Lehce zraněno	214	110	6	6	5	20	7	26	15	2	5	1	5	3	3
Způsobená hmotná škoda ve 100 Kč	529 507	395 940	8 115	1 730	5 380	29 372	1 930	15 300	33 092	4 401	10 525	3 800	5 460	13 057	1 405
MEZINÁRODNÍ KAMIÓNOVÁ DOPRAVA															
Celkem nehod	43	1	5	3	3	16	1	1	10	1	0	2	0	0	0
Počet nehod s usmrcením	1	0	0	0	0	0	0	0	1	0	0	0	0	0	0
Počet nehod s těžkým zraněním	0	0	0	0	0	0	0	0	0	0	0	0	0	0	0
Počet nehod s lehkým zraněním	3	0	0	1	0	1	0	0	1	0	0	0	0	0	0
Počet nehod s hmotnou škodou	39	1	5	2	3	15	1	1	8	1	0	2	0	0	0
Usmrceno	1	0	0	0	0	0	0	0	1	0	0	0	0	0	0
Těžce zraněno	2	0	0	0	0	0	0	0	2	0	0	0	0	0	0
Lehce zraněno	6	0	0	1	0	4	0	0	1	0	0	0	0	0	0
Způsobená hmotná škoda ve 100 Kč	47 735	1 500	4 800	6 510	9 490	15 770	250	200	7 060	1 800	0	355	0	0	0

TABULKA 19 - pokračování

PŘEHLED NEHOD PODLE CHARAKTERISTIKY VOZIDLA VINÍKA	ČESKÁ REPUBLIKA	Hlavní město PRAHA	Středočeský kraj	Jihočeský kraj	Plzeňský kraj	Ústecký kraj	Královéhradecký kraj	Jihomoravský kraj	Moravskoslezský kraj	Olomoucký kraj	Zlínský kraj	Kraj Vysočina	Pardubický kraj	Liberecký kraj	Karlovarský kraj
TAXI															
Celkem nehod	149	20	12	8	10	25	4	10	25	11	8	2	2	10	2
Počet nehod s usmrcením	0	0	0	0	0	0	0	0	0	0	0	0	0	0	0
Počet nehod s těžkým zraněním	4	0	0	0	0	1	0	0	2	0	0	1	0	0	0
Počet nehod s lehkým zraněním	41	2	4	1	5	4	0	5	8	5	3	0	0	3	1
Počet nehod s hmotnou škodou	104	18	8	7	5	20	4	5	15	6	5	1	2	7	1
Usmrceno	0	0	0	0	0	0	0	0	0	0	0	0	0	0	0
Těžce zraněno	4	0	0	0	0	1	0	0	2	0	0	1	0	0	0
Lehce zraněno	52	2	6	1	6	7	0	5	9	8	4	0	0	3	1
Způsobená hmotná škoda ve 100 Kč	102 946	12 470	14 610	5 375	10 616	8 998	676	6 960	17 895	11 440	7 281	2 170	2 480	1 375	600
STÁTNÍ PODNIK, ORGANIZACE															
Celkem nehod	275	23	50	25	10	31	8	8	34	12	11	13	10	32	8
Počet nehod s usmrcením	0	0	0	0	0	0	0	0	0	0	0	0	0	0	0
Počet nehod s těžkým zraněním	6	0	0	1	2	0	1	0	0	0	1	0	0	1	0
Počet nehod s lehkým zraněním	33	1	5	7	1	0	2	2	4	1	2	2	1	4	1
Počet nehod s hmotnou škodou	236	22	45	17	7	31	5	6	30	11	8	11	9	27	7
Usmrceno	0	0	0	0	0	0	0	0	0	0	0	0	0	0	0
Těžce zraněno	6	0	0	1	2	0	1	0	0	0	1	0	0	1	0
Lehce zraněno	47	1	8	10	1	0	4	2	6	2	2	3	1	6	1
Způsobená hmotná škoda ve 100 Kč	209 032	12 595	67 440	15 325	4 785	12 750	9 350	5 100	30 966	3 130	2 575	17 370	3 315	20 581	3 750
REGISTROVANÉ MIMO ÚZEMÍ ČR															
Celkem nehod	3 773	908	491	151	182	412	150	302	321	157	136	207	107	137	112
Počet nehod s usmrcením	33	0	3	3	3	3	1	6	6	0	2	3	1	1	1
Počet nehod s těžkým zraněním	58	2	8	5	3	6	4	5	3	4	5	3	2	4	4
Počet nehod s lehkým zraněním	543	39	61	40	46	39	22	86	51	39	26	30	16	29	19
Počet nehod s hmotnou škodou	3 139	867	419	103	130	364	123	205	261	114	103	171	88	103	88
Usmrceno	42	0	4	3	3	4	1	10	9	0	2	3	1	1	1
Těžce zraněno	79	2	11	6	4	7	4	13	6	5	8	3	2	4	4
Lehce zraněno	824	49	86	52	74	67	26	150	73	59	47	54	22	36	29
Způsobená hmotná škoda ve 100 Kč	5 089 926	1 110 135	699 814	202 896	292 601	328 586	127 766	690 695	448 881	316 751	208 931	383 474	98 139	107 801	73 456

TABULKA 19 - pokračování

PŘEHLED NEHOD PODLE CHARAKTERISTIKY VOZIDLA VINÍKA	ČESKÁ REPUBLIKA	Hlavní město PRAHA	Středočeský kraj	Jihočeský kraj	Plzeňský kraj	Ústecký kraj	Královéhradecký kraj	Jihomoravský kraj	Moravskoslezský kraj	Olomoucký kraj	Zlínský kraj	Kraj Vysočina	Pardubický kraj	Liberecký kraj	Karlovarský kraj
ODCIZENÉ, NEOPRÁVNĚNĚ POUŽITÉ															
Celkem nehod	35	4	4	1	0	3	0	11	1	2	1	0	0	8	0
Počet nehod s usmrcením	1	0	1	0	0	0	0	0	0	0	0	0	0	0	0
Počet nehod s těžkým zraněním	1	0	0	0	0	1	0	0	0	0	0	0	0	0	0
Počet nehod s lehkým zraněním	6	2	0	1	0	0	0	2	0	0	0	0	0	1	0
Počet nehod s hmotnou škodou	27	2	3	0	0	2	0	9	1	2	1	0	0	7	0
Usmrceno	1	0	1	0	0	0	0	0	0	0	0	0	0	0	0
Těžce zraněno	4	0	3	0	0	1	0	0	0	0	0	0	0	0	0
Lehce zraněno	11	3	1	2	0	2	0	2	0	0	0	0	0	1	0
Způsobená hmotná škoda ve 100 Kč	32 290	6 690	4 480	350	0	3 030	0	6 140	1 000	320	500	0	0	9 780	0
NEZJIŠTĚNO															
Celkem nehod	352	104	44	17	11	31	3	16	28	80	2	3	10	1	2
Počet nehod s usmrcením	3	0	0	0	0	0	0	0	2	1	0	0	0	0	0
Počet nehod s těžkým zraněním	5	0	0	0	0	0	0	0	0	4	0	0	0	1	0
Počet nehod s lehkým zraněním	64	12	4	8	3	2	1	4	3	25	0	0	2	0	0
Počet nehod s hmotnou škodou	280	92	40	9	8	29	2	12	23	50	2	3	8	0	2
Usmrceno	3	0	0	0	0	0	0	0	2	1	0	0	0	0	0
Těžce zraněno	5	0	0	0	0	0	0	0	0	4	0	0	0	1	0
Lehce zraněno	83	13	4	11	6	2	2	5	7	31	0	0	2	0	0
Způsobená hmotná škoda ve 100 Kč	234 252	85 781	15 557	8 930	4 907	9 932	2 400	10 720	12 653	78 842	350	400	2 440	0	1 340

TABULKA 20

PŘEHLED NEHOD PODLE VOZIDLA VINÍKA A HLAVNÍ PŘÍČINY	ČESKÁ REPUBLIKA	Hlavní město PRAHA	Středočeský kraj	Jihočeský kraj	Plzeňský kraj	Ústecký kraj	Královéhradecký kraj	Jihomoravský kraj	Moravskoslezský kraj	Olomoucký kraj	Zlínský kraj	Kraj Vysočina	Pardubický kraj	Liberecký kraj	Karlovarský kraj
MOPED															
Počet nehod	76	2	11	6	5	7	3	9	11	4	5	3	7	2	1
Usmrceno	1	0	0	0	0	0	0	0	1	0	0	0	0	0	0
Zraněno celkem	62	1	8	6	6	3	3	9	7	4	5	3	5	1	1
NEPŘIMĚŘENÁ RYCHLOST	20	1	4	3	2	2	0	0	2	1	2	0	2	0	1
NESPRÁVNÉ PŘEDJÍŽDĚNÍ	0	0	0	0	0	0	0	0	0	0	0	0	0	0	0
NEDÁNÍ PŘEDNOSTI	4	1	2	0	0	0	0	1	0	0	0	0	0	0	0
NESPRÁVNÝ ZPŮSOB JÍZDY	52	0	5	3	3	5	3	8	9	3	3	3	5	2	0
Pod vlivem alkoholu	1	0	0	0	0	0	0	0	1	0	0	0	0	0	0
MALÝ MOTOCYKL do 50 ccm															
Počet nehod	91	12	9	8	3	7	13	11	7	8	4	1	4	4	0
Usmrceno	1	0	1	0	0	0	0	0	0	0	0	0	0	0	0
Zraněno celkem	74	7	6	7	2	2	11	12	6	8	4	3	3	3	0
NEPŘIMĚŘENÁ RYCHLOST	28	4	4	2	0	4	3	5	2	0	1	0	1	2	0
NESPRÁVNÉ PŘEDJÍŽDĚNÍ	2	2	0	0	0	0	0	0	0	0	0	0	0	0	0
NEDÁNÍ PŘEDNOSTI	4	0	0	1	0	0	0	1	0	1	1	0	0	0	0
NESPRÁVNÝ ZPŮSOB JÍZDY	57	6	5	5	3	3	10	5	5	7	2	1	3	2	0
Pod vlivem alkoholu	1	1	0	0	0	0	0	0	0	0	0	0	0	0	0
MOTOCYKL															
Počet nehod	1 826	184	294	152	112	146	86	229	134	97	83	78	89	92	50
Usmrceno	46	1	5	5	2	4	2	5	4	4	5	4	4	0	1
Zraněno celkem	1 568	86	236	144	111	102	65	224	125	95	87	84	73	94	42
NEPŘIMĚŘENÁ RYCHLOST	913	58	166	80	61	74	38	120	64	42	42	49	41	47	31
NESPRÁVNÉ PŘEDJÍŽDĚNÍ	82	8	17	5	1	7	7	13	8	5	2	2	2	4	1
NEDÁNÍ PŘEDNOSTI	106	18	21	7	1	8	4	15	4	4	10	1	5	6	2
NESPRÁVNÝ ZPŮSOB JÍZDY	725	100	90	60	49	57	37	81	58	46	29	26	41	35	16
Pod vlivem alkoholu	16	1	2	5	1	0	0	2	1	0	1	0	1	1	1
OSOBNÍ AUTOMOBIL BEZ PŘÍVĚSU															
Počet nehod	51 587	13 008	7 286	2 322	2 021	5 928	2 376	3 229	4 650	2 221	1 793	1 518	1 966	1 949	1 320
Usmrceno	372	6	61	42	24	25	39	45	37	22	10	24	22	9	6
Zraněno celkem	17 032	1 199	2 592	1 465	1 143	1 445	903	1 854	1 478	924	907	938	981	781	422
NEPŘIMĚŘENÁ RYCHLOST	10 248	704	2 115	672	636	1 226	604	760	788	497	360	485	495	534	372
NESPRÁVNÉ PŘEDJÍŽDĚNÍ	929	47	180	51	37	100	74	52	95	49	38	33	92	61	20
NEDÁNÍ PŘEDNOSTI	10 991	4 062	1 204	381	312	1 115	472	756	951	373	321	214	351	293	186
NESPRÁVNÝ ZPŮSOB JÍZDY	29 419	8 195	3 787	1 218	1 036	3 487	1 226	1 661	2 816	1 302	1 074	786	1 028	1 061	742
Pod vlivem alkoholu	354	43	46	23	23	32	26	32	29	19	22	8	20	20	11

TABULKA 20 - pokračování

PŘEHLED NEHOD PODLE VOZIDLA VINÍKA A HLAVNÍ PŘÍČINY	ČESKÁ REPUBLIKA	Hlavní město PRAHA	Středočeský kraj	Jihočeský kraj	Plzeňský kraj	Ústecký kraj	Královéhradecký kraj	Jihomoravský kraj	Moravskoslezský kraj	Olomoucký kraj	Zlínský kraj	Kraj Vysočina	Pardubický kraj	Liberecký kraj	Karlovarský kraj
OSOBNÍ AUTOMOBIL S PŘÍVĚSEM															
Počet nehod	521	78	91	31	29	57	44	27	45	25	18	22	24	19	11
Usmrceno	3	0	0	1	0	1	0	0	1	0	0	0	0	0	0
Zraněno celkem	133	6	22	11	14	6	11	13	6	4	6	12	12	8	2
NEPŘIMĚŘENÁ RYCHLOST	109	3	26	12	6	11	10	7	5	3	3	7	5	6	5
NESPRÁVNÉ PŘEDJÍŽDĚNÍ	15	0	2	0	1	1	1	0	2	1	3	1	3	0	0
NEDÁNÍ PŘEDNOSTI	91	29	9	5	5	9	10	3	6	3	1	5	3	2	1
NESPRÁVNÝ ZPŮSOB JÍZDY	306	46	54	14	17	36	23	17	32	18	11	9	13	11	5
Pod vlivem alkoholu	4	1	1	0	0	0	1	0	1	0	0	0	0	0	0
NÁKLADNÍ AUTOMOBIL															
Počet nehod	7 690	2 040	1 055	340	277	808	350	529	644	337	285	255	348	257	165
Usmrceno	43	4	6	6	1	3	3	4	2	1	3	7	2	0	1
Zraněno celkem	1 504	113	202	120	90	113	88	198	107	81	79	106	105	69	33
NEPŘIMĚŘENÁ RYCHLOST	744	43	143	45	39	102	52	54	53	35	25	46	52	29	26
NESPRÁVNÉ PŘEDJÍŽDĚNÍ	120	2	24	10	4	15	10	7	11	11	5	2	8	8	3
NEDÁNÍ PŘEDNOSTI	963	388	95	37	25	90	36	77	58	33	31	30	38	15	10
NESPRÁVNÝ ZPŮSOB JÍZDY	5 862	1 607	793	247	209	601	252	391	522	258	224	177	250	205	126
Pod vlivem alkoholu	29	4	7	4	2	1	1	2	2	1	0	2	2	1	0
NÁKLADNÍ AUTOMOBIL S PŘÍVĚSEM															
Počet nehod	771	106	128	55	40	85	46	45	47	49	28	49	43	35	15
Usmrceno	6	1	1	1	0	0	0	0	1	0	0	0	0	2	0
Zraněno celkem	124	7	13	14	10	7	5	16	10	7	10	12	5	7	1
NEPŘIMĚŘENÁ RYCHLOST	121	5	27	6	9	9	10	5	9	9	5	14	7	2	4
NESPRÁVNÉ PŘEDJÍŽDĚNÍ	16	0	2	0	1	1	1	4	1	2	1	0	2	1	0
NEDÁNÍ PŘEDNOSTI	84	34	7	7	1	6	0	3	11	3	3	4	1	4	0
NESPRÁVNÝ ZPŮSOB JÍZDY	550	67	92	42	29	69	35	33	26	35	19	31	33	28	11
Pod vlivem alkoholu	2	0	0	1	0	0	0	0	0	0	1	0	0	0	0
NÁKLADNÍ AUTOMOBIL S NÁVĚSEM															
Počet nehod	3 028	497	524	141	156	315	142	207	244	156	138	199	165	97	47
Usmrceno	19	2	3	0	0	1	2	5	2	1	0	2	1	0	0
Zraněno celkem	373	33	56	22	27	28	14	52	24	16	26	29	38	7	1
NEPŘIMĚŘENÁ RYCHLOST	295	16	53	25	23	23	9	22	21	17	9	34	26	11	6
NESPRÁVNÉ PŘEDJÍŽDĚNÍ	39	2	7	4	2	2	3	1	3	3	1	6	3	1	1
NEDÁNÍ PŘEDNOSTI	352	207	24	8	11	27	4	14	19	10	7	6	10	4	1
NESPRÁVNÝ ZPŮSOB JÍZDY	2 341	272	440	104	120	262	126	170	201	126	121	153	126	81	39
Pod vlivem alkoholu	11	0	1	1	2	1	0	0	2	1	2	1	0	0	0

TABULKA 20 - pokračování

PŘEHLED NEHOD PODLE VOZIDLA VINÍKA A HLAVNÍ PŘÍČINY	ČESKÁ REPUBLIKA	Hlavní město PRAHA	Středočeský kraj	Jihočeský kraj	Plzeňský kraj	Ústecký kraj	Královéhradecký kraj	Jihomoravský kraj	Moravskoslezský kraj	Olomoucký kraj	Zlínský kraj	Kraj Vysočina	Pardubický kraj	Liberecký kraj	Karlovarský kraj
AUTOBUS															
Počet nehod	1 341	509	152	40	31	181	50	61	129	48	20	20	34	39	27
Usmrceno	4	1	1	0	0	0	0	0	1	1	0	0	0	0	0
Zraněno celkem	450	104	57	12	16	40	19	53	30	31	24	35	14	7	8
NEPŘIMĚŘENÁ RYCHLOST	94	19	13	6	6	10	5	7	7	6	1	5	6	1	2
NESPRÁVNÉ PŘEDJÍŽDĚNÍ	9	2	1	2	0	1	0	0	0	0	0	1	2	0	0
NEDÁNÍ PŘEDNOSTI	158	81	12	3	3	19	10	11	7	2	3	0	3	3	1
NESPRÁVNÝ ZPŮSOB JÍZDY	1 080	407	126	29	22	151	35	43	115	40	16	14	23	35	24
Pod vlivem alkoholu	7	1	1	0	0	1	2	1	0	1	0	0	0	0	0
TRAKTOR															
Počet nehod	335	5	64	31	18	32	19	26	34	19	14	19	24	21	9
Usmrceno	1	0	1	0	0	0	0	0	0	0	0	0	0	0	0
Zraněno celkem	72	0	12	7	6	2	3	7	3	7	5	14	4	1	1
NEPŘIMĚŘENÁ RYCHLOST	28	1	6	3	1	1	2	2	2	1	2	2	1	3	1
NESPRÁVNÉ PŘEDJÍŽDĚNÍ	10	0	0	3	0	1	0	2	0	1	0	0	2	1	0
NEDÁNÍ PŘEDNOSTI	39	2	14	3	0	2	2	3	5	1	1	2	3	0	1
NESPRÁVNÝ ZPŮSOB JÍZDY	258	2	44	22	17	28	15	19	27	16	11	15	18	17	7
Pod vlivem alkoholu	1	0	0	0	0	0	0	1	0	0	0	0	0	0	0
TRAMVAJ															
Počet nehod	140	109	0	0	2	0	0	7	12	3	0	0	0	7	0
Usmrceno	1	1	0	0	0	0	0	0	0	0	0	0	0	0	0
Zraněno celkem	34	22	0	0	3	0	0	6	1	0	0	0	0	2	0
NEPŘIMĚŘENÁ RYCHLOST	7	3	0	0	1	0	0	1	1	0	0	0	0	1	0
NESPRÁVNÉ PŘEDJÍŽDĚNÍ	0	0	0	0	0	0	0	0	0	0	0	0	0	0	0
NEDÁNÍ PŘEDNOSTI	17	17	0	0	0	0	0	0	0	0	0	0	0	0	0
NESPRÁVNÝ ZPŮSOB JÍZDY	116	89	0	0	1	0	0	6	11	3	0	0	0	6	0
Pod vlivem alkoholu	0	0	0	0	0	0	0	0	0	0	0	0	0	0	0
TROLEJBUS															
Počet nehod	66	0	0	6	1	24	3	6	13	0	4	1	8	0	0
Usmrceno	0	0	0	0	0	0	0	0	0	0	0	0	0	0	0
Zraněno celkem	30	0	0	4	1	5	0	6	7	0	0	1	6	0	0
NEPŘIMĚŘENÁ RYCHLOST	7	0	0	0	0	0	1	3	0	0	1	0	2	0	0
NESPRÁVNÉ PŘEDJÍŽDĚNÍ	1	0	0	1	0	0	0	0	0	0	0	0	0	0	0
NEDÁNÍ PŘEDNOSTI	3	0	0	0	0	0	0	0	1	0	2	0	0	0	0
NESPRÁVNÝ ZPŮSOB JÍZDY	55	0	0	5	1	24	2	3	12	0	1	1	6	0	0
Pod vlivem alkoholu	0	0	0	0	0	0	0	0	0	0	0	0	0	0	0

TABULKA 20 - pokračování

PŘEHLED NEHOD PODLE VOZIDLA VINÍKA A HLAVNÍ PŘÍČINY	ČESKÁ REPUBLIKA	Hlavní město PRAHA	Středočeský kraj	Jihočeský kraj	Plzeňský kraj	Ústecký kraj	Královéhradecký kraj	Jihomoravský kraj	Moravskoslezský kraj	Olomoucký kraj	Zlínský kraj	Kraj Vysočina	Pardubický kraj	Liberecký kraj	Karlovarský kraj
JINÉ MOTOROVÉ VOZIDLO															
Počet nehod	221	22	45	13	10	17	12	12	24	12	6	13	11	17	7
Usmrceno	4	0	1	0	0	1	0	0	0	0	0	0	0	0	2
Zraněno celkem	53	1	11	1	1	4	4	4	6	4	1	4	3	6	3
NEPŘIMĚŘENÁ RYCHLOST	19	1	7	3	1	3	0	0	0	1	1	1	1	0	0
NESPRÁVNÉ PŘEDJÍŽDĚNÍ	0	0	0	0	0	0	0	0	0	0	0	0	0	0	0
NEDÁNÍ PŘEDNOSTI	14	1	3	0	0	2	2	2	1	1	0	0	0	1	1
NESPRÁVNÝ ZPŮSOB JÍZDY	188	20	35	10	9	12	10	10	23	10	5	12	10	16	6
Pod vlivem alkoholu	4	0	0	0	0	1	0	0	0	0	1	0	1	1	0
JÍZDNÍ KOLO															
Počet nehod	2 646	140	257	254	166	109	158	274	398	209	232	86	191	123	49
Usmrceno	27	1	4	3	1	3	1	3	2	3	1	2	1	1	1
Zraněno celkem	2 351	94	212	244	161	82	129	254	359	182	231	82	170	115	36
NEPŘIMĚŘENÁ RYCHLOST	428	4	75	49	32	15	19	37	49	17	44	21	34	26	6
NESPRÁVNÉ PŘEDJÍŽDĚNÍ	15	2	2	1	0	0	2	1	2	1	1	0	3	0	0
NEDÁNÍ PŘEDNOSTI	361	19	33	36	11	20	31	30	52	32	26	9	39	14	9
NESPRÁVNÝ ZPŮSOB JÍZDY	1 841	115	147	168	123	74	105	206	295	159	161	56	115	83	34
Pod vlivem alkoholu	92	3	8	6	9	9	2	10	19	8	6	1	6	3	2
POVOZ, JÍZDA NA KONI															
Počet nehod	8	1	0	0	0	0	0	2	2	1	0	0	1	0	1
Usmrceno	0	0	0	0	0	0	0	0	0	0	0	0	0	0	0
Zraněno celkem	13	1	0	0	0	0	0	10	1	0	0	0	0	0	1
NEPŘIMĚŘENÁ RYCHLOST	0	0	0	0	0	0	0	0	0	0	0	0	0	0	0
NESPRÁVNÉ PŘEDJÍŽDĚNÍ	0	0	0	0	0	0	0	0	0	0	0	0	0	0	0
NEDÁNÍ PŘEDNOSTI	2	0	0	0	0	0	0	1	1	0	0	0	0	0	0
NESPRÁVNÝ ZPŮSOB JÍZDY	6	1	0	0	0	0	0	1	1	1	0	0	1	0	1
Pod vlivem alkoholu	1	0	0	0	0	0	0	0	0	1	0	0	0	0	0
JINÉ NEMOTOROVÉ VOZIDLO															
Počet nehod	62	1	8	5	1	4	1	7	12	8	4	0	3	7	1
Usmrceno	0	0	0	0	0	0	0	0	0	0	0	0	0	0	0
Zraněno celkem	52	0	5	5	1	2	1	7	11	7	4	0	2	7	0
NEPŘIMĚŘENÁ RYCHLOST	12	0	2	3	0	1	0	1	3	0	0	0	1	1	0
NESPRÁVNÉ PŘEDJÍŽDĚNÍ	1	0	0	0	0	0	0	0	1	0	0	0	0	0	0
NEDÁNÍ PŘEDNOSTI	12	0	2	0	0	1	0	1	3	2	1	0	1	1	0
NESPRÁVNÝ ZPŮSOB JÍZDY	37	1	4	2	1	2	1	5	5	6	3	0	1	5	1
Pod vlivem alkoholu	0	0	0	0	0	0	0	0	0	0	0	0	0	0	0

TABULKA 20 - pokračování

PŘEHLED NEHOD PODLE VOZIDLA VINÍKA A HLAVNÍ PŘÍČINY	ČESKÁ REPUBLIKA	Hlavní město PRAHA	Středočeský kraj	Jihočeský kraj	Plzeňský kraj	Ústecký kraj	Královéhradecký kraj	Jihomoravský kraj	Moravskoslezský kraj	Olomoucký kraj	Zlínský kraj	Kraj Vysočina	Pardubický kraj	Liberecký kraj	Karlovarský kraj
VLAK															
Počet nehod	0	0	0	0	0	0	0	0	0	0	0	0	0	0	0
Usmrceno	0	0	0	0	0	0	0	0	0	0	0	0	0	0	0
Zraněno celkem	0	0	0	0	0	0	0	0	0	0	0	0	0	0	0
NEPŘIMĚŘENÁ RYCHLOST	0	0	0	0	0	0	0	0	0	0	0	0	0	0	0
NESPRÁVNÉ PŘEDJÍŽDĚNÍ	0	0	0	0	0	0	0	0	0	0	0	0	0	0	0
NEDÁNÍ PŘEDNOSTI	0	0	0	0	0	0	0	0	0	0	0	0	0	0	0
NESPRÁVNÝ ZPŮSOB JÍZDY	0	0	0	0	0	0	0	0	0	0	0	0	0	0	0
Pod vlivem alkoholu	0	0	0	0	0	0	0	0	0	0	0	0	0	0	0
NEZJIŠTĚNO - ŘIDIČ UJEL															
Počet nehod	18 751	4 039	2 399	908	863	1 456	767	1 774	1 851	1 046	733	696	724	904	591
Usmrceno	7	0	1	0	0	2	0	0	1	2	0	1	0	0	0
Zraněno celkem	597	122	71	33	32	50	24	51	57	40	46	11	17	34	9
NEPŘIMĚŘENÁ RYCHLOST	304	8	71	21	16	19	18	39	34	11	11	14	23	15	4
NESPRÁVNÉ PŘEDJÍŽDĚNÍ	218	5	41	23	11	25	15	26	16	13	11	13	11	6	2
NEDÁNÍ PŘEDNOSTI	695	250	66	29	26	41	28	73	57	27	13	32	18	26	9
NESPRÁVNÝ ZPŮSOB JÍZDY	17 534	3 776	2 221	835	810	1 371	706	1 636	1 744	995	698	637	672	857	576
Pod vlivem alkoholu	0	0	0	0	0	0	0	0	0	0	0	0	0	0	0
JINÝ DRUH VOZIDLA															
Počet nehod	10	0	0	1	0	0	0	6	1	0	0	0	0	2	0
Usmrceno	0	0	0	0	0	0	0	0	0	0	0	0	0	0	0
Zraněno celkem	9	0	0	0	0	0	0	7	0	0	0	0	0	2	0
NEPŘIMĚŘENÁ RYCHLOST	0	0	0	0	0	0	0	0	0	0	0	0	0	0	0
NESPRÁVNÉ PŘEDJÍŽDĚNÍ	0	0	0	0	0	0	0	0	0	0	0	0	0	0	0
NEDÁNÍ PŘEDNOSTI	1	0	0	0	0	0	0	0	0	0	0	0	0	1	0
NESPRÁVNÝ ZPŮSOB JÍZDY	9	0	0	1	0	0	0	6	1	0	0	0	0	1	0
Pod vlivem alkoholu	0	0	0	0	0	0	0	0	0	0	0	0	0	0	0

TABULKA 21 A

PŘEHLED NEHOD PODLE VÝROBNÍ ZNAČKY VOZIDLA VINÍKA	ČESKÁ REPUBLIKA	Hlavní město PRAHA	Středočeský kraj	Jihočeský kraj	Plzeňský kraj	Ústecký kraj	Královéhradecký kraj	Jihomoravský kraj	Moravskoslezský kraj	Olomoucký kraj	Zlínský kraj	Kraj Vysočina	Pardubický kraj	Liberecký kraj	Karlovarský kraj
ZAVINĚNO ŘIDIČEM MOTOROVÉHO VOZIDLA	**86 315**	**20 609**	**12 042**	**4 047**	**3 561**	**9 057**	**3 906**	**6 157**	**7 830**	**4 002**	**3 123**	**2 869**	**3 435**	**3 436**	**2 241**
ALFA-ROMEO	193	21	25	13	10	19	13	25	20	5	10	10	10	9	3
AUDI	1 655	484	211	70	79	170	46	121	128	72	59	49	62	59	45
AVIA	116	30	22	7	3	9	3	2	12	5	3	6	5	6	3
BMW	2 272	692	330	92	96	201	96	144	169	99	56	67	85	81	64
CHEVROLET	251	47	32	8	7	44	24	19	20	14	4	5	11	9	7
CHRYSLER	90	22	14	4	3	12	6	4	8	3	2	0	7	2	3
CITROEN	2 099	429	358	115	109	248	109	123	191	84	83	72	69	70	39
DACIA	735	126	105	32	30	112	43	55	77	32	26	13	36	31	17
DAEWOO	150	21	17	4	5	16	12	9	19	15	5	4	9	8	6
DAF	900	176	155	42	39	100	53	54	68	57	31	30	44	30	21
DODGE	42	14	5	2	0	5	3	3	2	1	2	3	1	0	1
FIAT	1 782	425	225	117	82	200	87	130	135	93	74	69	64	48	33
FORD	4 570	1 187	671	183	191	553	225	278	328	180	171	137	211	159	96
GAZ, VOLHA	2	1	0	0	0	0	0	0	0	0	0	0	0	1	0
Ferrari	6	2	0	0	0	2	0	0	0	0	0	2	0	0	0
HONDA	901	169	140	51	39	82	47	87	89	43	33	28	33	41	19
HYUNDAI	1 931	560	271	68	49	242	74	119	173	77	57	56	56	69	60
IFA	2	0	0	1	0	1	0	0	0	0	0	0	0	0	0
IVECO	1 500	421	234	59	46	158	50	104	123	56	42	45	78	45	39
JAGUAR	68	26	13	2	1	3	2	4	5	2	1	2	1	4	2
JEEP	140	33	29	5	8	9	8	6	15	8	4	0	5	7	3
LANCIA	51	11	5	3	4	6	1	12	5	2	0	1	1	0	0
LAND ROVER	182	84	23	3	3	10	5	9	4	9	11	6	6	6	3
LIAZ	34	2	9	0	2	4	4	3	0	3	1	1	2	3	0
MAZDA	645	168	97	33	17	66	29	44	66	21	28	21	22	18	15
MERCEDES	3 516	1 306	477	117	175	371	115	174	168	104	93	111	120	102	83
MITSUBISHI	402	89	49	21	19	45	20	23	40	15	25	14	20	19	3
MOSKVIČ	1	0	0	0	0	1	0	0	0	0	0	0	0	0	0
NISSAN	554	125	77	17	16	67	40	35	51	34	26	20	20	14	12
OLTCIT	0	0	0	0	0	0	0	0	0	0	0	0	0	0	0
OPEL	2 011	461	232	102	69	215	81	164	236	122	73	58	76	65	57
PEUGEOT	3 318	649	522	171	170	343	210	239	303	144	112	116	140	130	69

TABULKA 21 A - pokračování

PŘEHLED NEHOD PODLE VÝROBNÍ ZNAČKY VOZIDLA VINÍKA	ČESKÁ REPUBLIKA	Hlavní město PRAHA	Středočeský kraj	Jihočeský kraj	Plzeňský kraj	Ústecký kraj	Královéhradecký kraj	Jihomoravský kraj	Moravskoslezský kraj	Olomoucký kraj	Zlínský kraj	Kraj Vysočina	Pardubický kraj	Liberecký kraj	Karlovarský kraj
PORSCHE	70	45	3	1	2	3	1	3	6	1	1	2	1	0	1
PRAGA	7	0	2	0	0	1	0	0	1	0	1		0	2	0
RENAULT	3 456	709	457	166	126	417	166	255	341	172	99	117	178	150	103
ROVER	21	0	5	1	2	1	1	2	3	1	2	1	2	0	0
SAAB	40	18	5	1	1	5	1	3	0	1	1	0	2	2	0
SEAT	819	139	112	43	46	136	35	54	69	26	29	27	36	35	32
ŠKODA	16 566	3 988	2 526	731	565	1 836	786	957	1 642	750	594	485	635	699	372
SCANIA	689	110	110	23	44	67	28	46	47	42	34	54	43	30	11
SUBARU	233	53	29	10	12	17	21	13	12	5	16	12	8	21	4
SUZUKI	686	88	112	44	27	87	42	56	71	33	36	18	18	39	15
TATRA	248	20	35	20	7	23	15	12	30	18	13	14	20	12	9
TOYOTA	1 180	398	120	66	28	101	37	67	128	53	48	29	30	42	33
TRABANT	6	0	2	0	0	2	1	0	0	0	0	0	0	1	0
VAZ	26	2	2	0	0	6	0	2	4	1	1	1	3	2	2
VOLKSWAGEN	6 354	1 570	762	320	283	913	270	399	521	239	224	183	231	218	221
VOLVO	1 375	373	200	74	40	100	56	102	114	58	44	74	68	41	31
WARTBURG	2	0	0	0	0	0	0	2	0	0	0	0	0	0	0
ARO	1	0	0	0	0	0	0	0	0	0	0	0	0	1	0
Daihatsu	28	2	4	1	2	8	3	1	2	0	0	1	2	2	0
Isuzu	14	3	2	0	0	0	0	1	3	3	0	0	1	1	0
KAROSA	156	65	24	6	7	18	5	3	6	0	5	0	5	10	2
Kia	920	221	142	39	23	122	36	59	92	42	30	23	38	28	25
LUBLIN	4	0	2	0	0	0	1	0	0	0	0	1	0	0	0
MAN	1 178	237	150	55	50	121	67	87	126	60	65	64	53	29	14
Maserati	10	4	1	0	0	1	0	2	0	0	1	1	0	0	0
MULTICAR	37	12	10	0	1	6	0	1	1	2	1	1	1	0	1
Pontiac	3	0	0	0	0	0	0	0	0	0	2	0	0	0	1
SsangYong	2	0	0	0	0	0	0	1	0	0	0	1	0	0	0
ZAZ	1	0	0	1	0	0	0	0	0	0	0	0	0	0	0
BOVA	19	5	2	1	0	2	1	0	1	3	0	0	1	3	0
IKARUS	2	0	0	0	0	0	0	0	0	2	0	0	0	0	0
NEOPLAN	26	15	2	0	0	0	1	1	0	2	1	0	1	0	3
SETRA	102	46	7	3	1	19	3	1	6	0	0	6	7	1	2
SOR	363	208	25	4	6	34	14	14	28	7	3	3	5	11	1
APRILIA	52	1	16	3	2	6	1	7	3	1	1	5	4	1	1

TABULKA 21 A - pokračování

PŘEHLED NEHOD PODLE VÝROBNÍ ZNAČKY VOZIDLA VINÍKA	ČESKÁ REPUBLIKA	Hlavní město PRAHA	Středočeský kraj	Jihočeský kraj	Plzeňský kraj	Ústecký kraj	Královéhradecký kraj	Jihomoravský kraj	Moravskoslezský kraj	Olomoucký kraj	Zlínský kraj	Kraj Vysočina	Pardubický kraj	Liberecký kraj	Karlovarský kraj
CAGIVA	8	1	2	0	0	0	0	0	2	2	0	0	0	1	0
ČZ	5	1	0	2	1	0	0	0	0	0	0	0	1	0	0
DERBI	5	1	1	0	0	1	0	0	0	1	0	1	0	0	0
DUCATI	30	2	9	4	3	1	1	3	3	0	1	1	1	0	1
GILERA	5	1	1	2	1	0	0	0	0	0	0	0	0	0	0
HARLEY	19	4	2	2	1	0	6	2	1	0	0	0	0	1	0
HERO	2	0	0	1	0	0	0	0	0	0	0	0	1	0	0
HUSQVARNA	4	0	0	1	0	0	0	1	0	0	1	1	0	0	0
JAWA	45	1	6	4	3	2	4	10	7	1	1	3	2	1	0
KAWASAKI	148	10	21	17	16	11	6	17	8	13	8	6	8	3	4
KTM	53	3	9	5	5	5	4	10	0	5	1	1	1	2	2
MALAGUTI	2	0	0	0	0	0	0	1	0	1	0	0	0	0	0
MZ	4	0	0	0	1	0	0	2	0	0	0	0	1	0	0
PIAGGIO	54	15	5	6	6	2	0	8	3	2	2	2	1	2	0
SIMSON	12	0	0	5	0	2	2	0	0	1	0	1	1	0	0
YAMAHA	322	32	45	33	14	31	10	44	27	12	17	16	19	14	8
JINÉ VYROBENÉ V ČR	3	0	1	0	0	1	0	0	0	0	0	1	0	0	0
JINÉ VYROBENÉ MIMO ČR	1 405	251	230	59	76	112	85	108	151	87	59	42	58	53	34

TABULKA 21B

PŘEHLED NEHOD PODLE ROKU VÝROBY VOZIDLA VINÍKA	ČESKÁ REPUBLIKA	Hlavní město PRAHA	Středočeský kraj	Jihočeský kraj	Plzeňský kraj	Ústecký kraj	Královéhradecký kraj	Jihomoravský kraj	Moravskoslezský kraj	Olomoucký kraj	Zlínský kraj	Kraj Vysočina	Pardubický kraj	Liberecký kraj	Karlovarský kraj
ZAVINĚNO ŘIDIČEM MOTOROVÉHO VOZIDLA	**86 315**	**20 609**	**12 042**	**4 047**	**3 561**	**9 057**	**3 906**	**6 157**	**7 830**	**4 002**	**3 123**	**2 869**	**3 435**	**3 436**	**2 241**
do r. 1950	2	0	0	0	0	0	0	1	0	0	0	1	0	0	0
1951-1960	3	0	1	1	0	0	0	1	0	0	0	0	0	0	0
1961-1970	11	0	1	0	1	0	1	3	0	1	1	2	0	0	1
1971-1975	14	1	0	1	3	2	2	0	2	1	1	0	0	1	0
1976-1980	34	2	8	3	2	3	2	5	3	2	1	0	1	1	1
1981-1985	83	7	13	7	4	11	3	9	7	2	3	6	5	4	2
1986-1990	240	23	50	16	12	25	10	20	20	12	12	14	13	10	3
1991	56	6	10	2	3	11	3	3	4	2	2	2	4	2	2
1992	71	11	11	1	6	7	6	6	6	3	4	3	1	5	1
1993	92	16	18	3	5	15	6	5	10	2	4	5	1	1	1
1994	133	16	17	2	7	14	9	11	15	17	7	2	4	7	5
1995	329	32	59	23	15	43	14	27	25	20	18	11	13	17	12
1996	551	46	87	29	28	82	44	49	43	37	31	28	20	16	11
1997	1 003	99	159	72	51	113	76	72	92	59	64	33	36	42	35
1998	1 375	128	191	79	83	197	82	89	116	87	74	60	65	71	53
1999	1 785	204	253	100	123	251	97	119	157	109	100	61	65	74	72
2000	2 144	275	318	128	137	282	111	143	168	142	109	84	71	101	75
2001	2 018	275	317	105	95	280	111	130	192	118	101	81	77	84	52
2002	2 166	350	311	113	107	320	100	137	201	112	92	80	73	100	70
2003	2 471	385	399	129	112	316	130	169	239	127	115	68	93	115	74
2004	2 494	471	404	109	108	277	133	159	240	146	97	95	82	108	65
2005	2 868	546	459	136	131	340	163	181	263	131	105	107	115	124	67
2006	2 890	601	446	132	134	347	146	171	267	131	127	98	106	109	75
2007	3 281	695	484	163	119	363	156	246	344	146	118	91	152	125	79
2008	3 695	871	529	164	150	416	178	233	374	148	132	109	181	122	88
2009	2 939	724	392	142	97	340	140	202	278	100	104	97	139	118	66
2010	3 200	849	437	154	93	301	174	218	309	124	87	103	155	125	71
2011	3 437	972	429	156	119	379	157	225	306	132	95	107	151	116	93
2012	3 006	858	414	133	108	305	127	195	265	126	82	93	141	108	51
2013	2 339	696	328	97	88	240	88	174	193	92	62	62	73	83	63
2014	2 522	774	366	94	70	276	96	164	221	83	74	87	93	72	52
2015	3 647	1 124	493	141	128	405	155	202	308	123	113	93	137	134	91
2016	4 094	1 292	571	153	137	403	157	268	343	160	130	121	166	126	67
2017	4 422	1 482	589	165	157	456	174	252	327	179	130	131	162	142	76
2018	4 565	1 549	631	200	132	443	171	282	377	156	103	128	176	143	74
2019	2 460	867	377	115	68	225	89	152	163	83	50	66	78	85	42
Neurčeno	18 621	4 039	2 383	902	856	1 450	762	1 758	1 835	1 022	725	692	712	896	589

TABULKA 22

PŘEHLED NEHOD ZAVINĚNÝCH ŘIDIČI MOTOROVÝCH VOZIDEL S CIZÍ STÁTNÍ PŘÍSLUŠNOSTÍ	ČESKÁ REPUBLIKA	Hlavní město PRAHA	Středočeský kraj	Jihočeský kraj	Plzeňský kraj	Ústecký kraj	Královéhradecký kraj	Jihomoravský kraj	Moravskoslezský kraj	Olomoucký kraj	Zlínský kraj	Kraj Vysočina	Pardubický kraj	Liberecký kraj	Karlovarský kraj
CELKEM															
Počet nehod	7 689	2 928	1058	258	374	670	251	460	410	218	176	251	232	249	154
Počet usmrcených osob	48	1	7	2	3	4	2	9	10	0	2	3	3	1	1
Počet těžce zraněných osob	149	10	36	15	12	6	10	15	6	8	10	5	6	4	6
Počet lehce zraněných osob	1 644	204	257	94	157	125	72	221	108	84	66	73	66	77	40
Způsobená hmotná škoda ve 100 Kč	8 657 010	3 019 358	1 254 714	310 312	423 147	483 227	218 778	834 795	520 505	394 851	263 246	454 899	181 496	186 370	111 312
Nepřiměřená rychlost	1 298	136	287	65	111	127	68	103	73	47	35	80	55	72	39
tj. %	16,9	4,6	27,1	25,2	29,7	19,0	27,1	22,4	17,8	21,6	19,9	31,9	23,7	28,9	25,3
Nesprávné předjíždění	124	7	17	11	9	11	6	7	13	4	8	5	13	8	5
tj. %	1,6	0,2	1,6	4,3	2,4	1,6	2,4	1,5	3,2	1,8	4,5	2,0	5,6	3,2	3,2
Nedání přednosti v jízdě	1 692	1 036	129	34	51	120	33	84	56	27	19	21	31	22	29
tj. %	22,0	35,4	12,2	13,2	13,6	17,9	13,1	18,3	13,7	12,4	10,8	8,4	13,4	8,8	18,8
Nesprávný způsob jízdy	4 574	1 749	625	148	203	411	144	266	268	140	114	145	133	147	81
tj. %	59,5	59,7	59,1	57,4	54,3	61,3	57,4	57,8	65,4	64,2	64,8	57,8	57,3	59,0	52,6
Nehody zaviněné pod vlivem alkoholu	529	98	102	36	54	30	24	36	32	21	11	14	30	25	16
tj. %	6,9	3,3	9,6	14,0	14,4	4,5	9,6	7,8	7,8	9,6	6,3	5,6	12,9	10,0	10,4
UKRAJINA															
Počet nehod	1 802	848	255	63	67	107	78	75	54	28	21	41	74	62	29
Počet usmrcených osob	7	1	3	1	0	0	1	0	1	0	0	0	0	0	0
Počet těžce zraněných osob	43	4	11	10	3	0	6	2	3	2	1	1	0	0	0
Počet lehce zraněných osob	363	75	65	29	20	18	35	41	15	9	4	16	20	11	5
Způsobená hmotná škoda ve 100 Kč	1 868 619	910 503	276 496	88 900	64 295	68 775	55 858	66 965	37 675	59 620	46 835	64 637	60 115	48 905	19 040
Nepřiměřená rychlost	292	47	74	21	13	20	21	21	10	5	3	12	16	16	13
tj. %	16,2	5,54	29,02	33,33	19,4	18,69	26,92	28	18,52	17,86	14,29	29,27	21,62	25,81	44,83
Nesprávné předjíždění	19	1	3	2	3	2	2	2	0	0	0	1	3	0	0
tj. %	1,05	0,12	1,18	3,17	4,48	1,87	2,56	2,67	0	0	0	2,44	4,05	0	0
Nedání přednosti v jízdě	445	308	34	11	12	16	12	14	6	6	5	6	8	2	5
tj. %	24,69	36,32	13,33	17,46	17,91	14,95	15,38	18,67	11,11	21,43	23,81	14,63	10,81	3,23	17,24
Nesprávný způsob jízdy	1 046	492	144	29	39	69	43	38	38	17	13	22	47	44	11
tj. %	58,05	58,02	56,47	46,03	58,21	64,49	55,13	50,67	70,37	60,71	61,9	53,66	63,51	70,97	37,93
Nehody zaviněné pod vlivem alkoholu	11	3	1	0	0	1	2	1	0	0	0	0	1	2	0
tj. %	0,61	0,35	0,39	0	0	0,93	2,56	1,33	0	0	0	0	1,35	3,23	0

TABULKA 22 - pokračování

PŘEHLED NEHOD ZAVINĚNÝCH ŘIDIČI MOTOROVÝCH VOZIDEL S CIZÍ STÁTNÍ PŘÍSLUŠNOSTÍ	ČESKÁ REPUBLIKA	Hlavní město PRAHA	Středočeský kraj	Jihočeský kraj	Plzeňský kraj	Ústecký kraj	Královéhradecký kraj	Jihomoravský kraj	Moravskoslezský kraj	Olomoucký kraj	Zlínský kraj	Kraj Vysočina	Pardubický kraj	Liberecký kraj	Karlovarský kraj
SLOVENSKO															
Počet nehod	1 354	398	235	42	74	70	30	133	101	33	94	52	46	31	15
Počet usmrcených osob	17	0	3	0	0	0	0	3	6	0	2	1	2	0	0
Počet těžce zraněných osob	26	2	5	0	1	0	1	2	1	1	9	1	2	1	0
Počet lehce zraněných osob	390	27	70	20	37	14	9	73	27	14	41	26	17	11	4
Způsobená hmotná škoda ve 100 Kč	1 359 313	397 889	238 631	53 340	44 062	43 910	34 856	157 550	100 699	24 475	108 141	90 270	37 160	17 300	11 030
Nepřiměřená rychlost	270	22	70	8	25	13	10	27	20	9	21	17	14	11	3
tj. %	19,94	5,53	29,79	19,05	33,78	18,57	33,33	20,3	19,8	27,27	22,34	32,69	30,43	35,48	20
Nesprávné předjíždění	33	2	2	2	0	1	3	2	3	2	7	2	6	0	1
tj. %	2,44	0,5	0,85	4,76	0	1,43	10	1,5	2,97	6,06	7,45	3,85	13,04	0	6,67
Nedání přednosti v jízdě	259	128	35	7	12	7	3	26	16	3	7	5	7	3	0
tj. %	19,13	32,16	14,89	16,67	16,22	10	10	19,55	15,84	9,09	7,45	9,62	15,22	9,68	0
Nesprávný způsob jízdy	792	246	128	25	37	49	14	78	62	19	59	28	19	17	11
tj. %	58,49	61,81	54,47	59,52	50	70	46,67	58,65	61,39	57,58	62,77	53,85	41,3	54,84	73,33
Nehody zaviněné pod vlivem alkoholu	9	0	4	1	1	1	0	0	0	1	1	0	0	0	0
tj. %	0,66	0	1,7	2,38	1,35	1,43	0	0	0	3,03	1,06	0	0	0	0
POLSKO															
Počet nehod	816	115	92	21	36	38	73	64	157	87	18	26	31	52	6
Počet usmrcených osob	8	0	0	0	0	0	1	2	3	0	0	0	1	1	0
Počet těžce zraněných osob	20	1	2	1	1	0	2	5	1	4	0	0	0	3	0
Počet lehce zraněných osob	187	9	18	3	8	1	12	28	44	35	3	4	9	12	1
Způsobená hmotná škoda ve 100 Kč	1 167 222	109 035	83 170	39 220	65 745	21 900	77 036	128 530	284 440	210 236	11 220	56 245	22 540	51 995	5 910
Nepřiměřená rychlost	154	6	16	6	12	2	20	14	24	25	0	9	6	14	0
tj. %	18,87	5,22	17,39	28,57	33,33	5,26	27,4	21,88	15,29	28,74	0	34,62	19,35	26,92	0
Nesprávné předjíždění	17	0	1	1	0	0	1	2	9	0	0	0	0	3	0
tj. %	2,08	0	1,09	4,76	0	0	1,37	3,13	5,73	0	0	0	0	5,77	0
Nedání přednosti v jízdě	107	40	7	2	0	8	7	8	15	7	2	1	4	5	1
tj. %	13,11	34,78	7,61	9,52	0	21,05	9,59	12,5	9,55	8,05	11,11	3,85	12,9	9,62	16,67
Nesprávný způsob jízdy	538	69	68	12	24	28	45	40	109	55	16	16	21	30	5
tj. %	65,93	60	73,91	57,14	66,67	73,68	61,64	62,5	69,43	63,22	88,89	61,54	67,74	57,69	83,33
Nehody zaviněné pod vlivem alkoholu	7	0	0	1	0	0	0	0	3	2	1	0	0	0	0
tj. %	0,86	0	0	4,76	0	0	0	0	1,91	2,3	5,56	0	0	0	0

TABULKA 22 - pokračování

PŘEHLED NEHOD ZAVINĚNÝCH ŘIDIČI MOTOROVÝCH VOZIDEL S CIZÍ STÁTNÍ PŘÍSLUŠNOSTÍ	ČESKÁ REPUBLIKA	Hlavní město PRAHA	Středočeský kraj	Jihočeský kraj	Plzeňský kraj	Ústecký kraj	Královéhradecký kraj	Jihomoravský kraj	Moravskoslezský kraj	Olomoucký kraj	Zlínský kraj	Kraj Vysočina	Pardubický kraj	Liberecký kraj	Karlovarský kraj
SRN															
Počet nehod	563	144	52	23	44	170	16	8	7	7	4	15	5	17	51
Počet usmrcených osob	6	0	0	0	1	3	0	0	0	0	0	1	0	0	1
Počet těžce zraněných osob	14	0	3	1	2	4	1	0	0	0	0	0	0	0	3
Počet lehce zraněných osob	159	12	11	9	36	41	3	9	3	4	1	3	2	6	19
Způsobená hmotná škoda ve 100 Kč	617 494	144 670	88 740	31 510	61 535	136 346	9 490	30 330	3 560	27 020	1 570	28 490	3 972	12 500	37 761
Nepřiměřená rychlost	106	2	14	6	14	36	2	2	0	3	2	6	1	7	11
tj. %	18,83	1,39	26,92	26,09	31,82	21,18	12,5	25	0	42,86	50	40	20	41,18	21,57
Nesprávné předjíždění	10	0	0	3	0	2	0	0	0	0	0	0	0	1	4
tj. %	1,78	0	0	13,04	0	1,18	0	0	0	0	0	0	0	5,88	7,84
Nedání přednosti v jízdě	147	59	4	3	9	43	3	0	2	2	0	2	1	3	16
tj. %	26,11	40,97	7,69	13,04	20,45	25,29	18,75	0	28,57	28,57	0	13,33	20	17,65	31,37
Nesprávný způsob jízdy	300	83	34	11	21	89	11	6	5	2	2	7	3	6	20
tj. %	53,29	57,64	65,38	47,83	47,73	52,35	68,75	75	71,43	28,57	50	46,67	60	35,29	39,22
Nehody zaviněné pod vlivem alkoholu	4	0	0	0	3	0	0	0	0	0	0	0	1	0	0
tj. %	0,71	0	0	0	6,82	0	0	0	0	0	0	0	20	0	0
RUMUNSKO															
Počet nehod	426	128	73	18	43	50	4	35	11	5	8	25	12	9	5
Počet usmrcených osob	2	0	0	0	2	0	0	0	0	0	0	0	0	0	0
Počet těžce zraněných osob	6	0	1	0	2	1	0	2	0	0	0	0	0	0	0
Počet lehce zraněných osob	81	4	10	4	23	8	0	15	3	1	3	2	2	5	1
Způsobená hmotná škoda ve 100 Kč	509 122	135 705	72 995	13 985	71 160	30 000	3 750	109 910	10 800	4 390	7 160	29 755	7 142	6 020	6 350
Nepřiměřená rychlost	84	7	17	6	17	12	1	11	2	0	2	4	3	2	0
tj. %	19,72	5,47	23,29	33,33	39,53	24	25	31,43	18,18	0	25	16	25	22,22	0
Nesprávné předjíždění	8	1	1	1	1	1	0	0	0	0	1	1	1	0	0
tj. %	1,88	0,78	1,37	5,56	2,33	2	0	0	0	0	12,5	4	8,33	0	0
Nedání přednosti v jízdě	80	53	5	0	6	4	1	2	1	1	0	2	3	0	2
tj. %	18,78	41,41	6,85	0	13,95	8	25	5,71	9,09	20	0	8	25	0	40
Nesprávný způsob jízdy	254	67	50	11	19	33	2	22	8	4	5	18	5	7	3
tj. %	59,62	52,34	68,49	61,11	44,19	66	50	62,86	72,73	80	62,5	72	41,67	77,78	60
Nehody zaviněné pod vlivem alkoholu	5	0	1	0	2	0	0	1	0	0	0	0	0	1	0
tj. %	1,17	0	1,37	0	4,65	0	0	2,86	0	0	0	0	0	11,11	0

TABULKA 22 - pokračování

PŘEHLED NEHOD ZAVINĚNÝCH ŘIDIČI MOTOROVÝCH VOZIDEL S CIZÍ STÁTNÍ PŘÍSLUŠNOSTÍ	ČESKÁ REPUBLIKA	Hlavní město PRAHA	Středočeský kraj	Jihočeský kraj	Plzeňský kraj	Ústecký kraj	Královéhradecký kraj	Jihomoravský kraj	Moravskoslezský kraj	Olomoucký kraj	Zlínský kraj	Kraj Vysočina	Pardubický kraj	Liberecký kraj	Karlovarský kraj
VIETNAM															
Počet nehod	407	197	37	8	21	64	2	15	18	8	3	3	5	16	10
Počet usmrcených osob	0	0	0	0	0	0	0	0	0	0	0	0	0	0	0
Počet těžce zraněných osob	6	0	3	0	1	0	0	1	0	1	0	0	0	0	0
Počet lehce zraněných osob	59	13	3	1	8	8	1	4	6	1	1	1	3	8	1
Způsobená hmotná škoda ve 100 Kč	258 049	123 647	33 840	2 760	11 370	38 802	480	4 960	11 350	9 940	1 450	4 280	2 025	8 650	4 495
Nepřiměřená rychlost	43	7	6	2	1	9	1	1	4	1	1	1	2	3	4
tj. %	10,57	3,55	16,22	25	4,76	14,06	50	6,67	22,22	12,5	33,33	33,33	40	18,75	40
Nesprávné předjíždění	9	0	0	1	1	3	0	0	1	1	0	0	1	1	0
tj. %	2,21	0	0	12,5	4,76	4,69	0	0	5,56	12,5	0	0	20	6,25	0
Nedání přednosti v jízdě	92	58	4	0	3	13	1	4	5	1	1	0	0	2	0
tj. %	22,6	29,44	10,81	0	14,29	20,31	50	26,67	27,78	12,5	33,33	0	0	12,5	0
Nesprávný způsob jízdy	263	132	27	5	16	39	0	10	8	5	1	2	2	10	6
tj. %	64,62	67,01	72,97	62,5	76,19	60,94	0	66,67	44,44	62,5	33,33	66,67	40	62,5	60
Nehody zaviněné pod vlivem alkoholu	0	0	0	0	0	0	0	0	0	0	0	0	0	0	0
tj. %	0	0	0	0	0	0	0	0	0	0	0	0	0	0	0
RUSKO															
Počet nehod	250	161	26	4	1	21	3	6	2	2	2	4	3	5	10
Počet usmrcených osob	1	0	0	0	0	0	0	0	0	0	0	1	0	0	0
Počet těžce zraněných osob	1	0	1	0	0	0	0	0	0	0	0	0	0	0	0
Počet lehce zraněných osob	32	11	6	1	0	4	1	4	1	1	0	0	1	2	0
Způsobená hmotná škoda ve 100 Kč	224 255	142 150	27 000	2 370	650	9 115	2 700	10 150	2 700	4 800	400	4 360	2 300	4 930	10 630
Nepřiměřená rychlost	29	4	5	0	0	9	2	1	1	0	1	2	1	1	2
tj. %	11,6	2,48	19,23	0	0	42,86	66,67	16,67	50	0	50	50	33,33	20	20
Nesprávné předjíždění	4	1	2	0	0	0	0	0	0	0	0	0	0	1	0
tj. %	1,6	0,62	7,69	0	0	0	0	0	0	0	0	0	0	20	0
Nedání přednosti v jízdě	62	48	4	1	0	2	1	2	0	1	0	1	0	0	2
tj. %	24,8	29,81	15,38	25	0	9,52	33,33	33,33	0	50	0	25	0	0	20
Nesprávný způsob jízdy	155	108	15	3	1	10	0	3	1	1	1	1	2	3	6
tj. %	62	67,08	57,69	75	100	47,62	0	50	50	50	50	25	66,67	60	60
Nehody zaviněné pod vlivem alkoholu	1	1	0	0	0	0	0	0	0	0	0	0	0	0	0
tj. %	0,4	0,62	0	0	0	0	0	0	0	0	0	0	0	0	0

TABULKA 22 - pokračování

PŘEHLED NEHOD ZAVINĚNÝCH ŘIDIČI MOTOROVÝCH VOZIDEL S CIZÍ STÁTNÍ PŘÍSLUŠNOSTÍ	ČESKÁ REPUBLIKA	Hlavní město PRAHA	Středočeský kraj	Jihočeský kraj	Plzeňský kraj	Ústecký kraj	Královéhradecký kraj	Jihomoravský kraj	Moravskoslezský kraj	Olomoucký kraj	Zlínský kraj	Kraj Vysočina	Pardubický kraj	Liberecký kraj	Karlovarský kraj
BULHARSKO															
Počet nehod	217	76	39	4	29	19	6	9	4	6	3	7	8	5	2
Počet usmrcených osob	0	0	0	0	0	0	0	0	0	0	0	0	0	0	0
Počet těžce zraněných osob	5	0	1	1	1	1	0	0	0	0	0	1	0	0	0
Počet lehce zraněných osob	54	6	15	3	4	6	3	5	1	2	1	1	2	4	1
Způsobená hmotná škoda ve 100 Kč	253 750	85 115	83 280	4 500	29 220	11 475	4 900	9 900	3 750	4 700	2 600	5 740	5 400	2 930	240
Nepřiměřená rychlost	44	4	12	0	11	3	3	3	0	1	0	3	3	1	0
tj. %	20,28	5,26	30,77	0	37,93	15,79	50	33,33	0	16,67	0	42,86	37,5	20	0
Nesprávné předjíždění	3	0	0	0	2	0	0	0	0	0	0	0	0	1	0
tj. %	1,38	0	0	0	6,9	0	0	0	0	0	0	0	0	20	0
Nedání přednosti v jízdě	51	33	4	0	4	2	0	2	2	0	1	0	1	1	1
tj. %	23,5	43,42	10,26	0	13,79	10,53	0	22,22	50	0	33,33	0	12,5	20	50
Nesprávný způsob jízdy	119	39	23	4	12	14	3	4	2	5	2	4	4	2	1
tj. %	54,84	51,32	58,97	100	41,38	73,68	50	44,44	50	83,33	66,67	57,14	50	40	50
Nehody zaviněné pod vlivem alkoholu	3	1	0	0	1	0	0	1	0	0	0	0	0	0	0
tj. %	1,38	1,32	0	0	3,45	0	0	11,11	0	0	0	0	0	0	0
MAĎARSKO															
Počet nehod	209	71	37	11	13	16	1	17	7	3	3	13	7	6	4
Počet usmrcených osob	0	0	0	0	0	0	0	0	0	0	0	0	0	0	0
Počet těžce zraněných osob	1	0	0	0	1	0	0	0	0	0	0	0	0	0	0
Počet lehce zraněných osob	25	3	4	1	8	2	0	4	0	0	0	1	0	2	0
Způsobená hmotná škoda ve 100 Kč	286 649	56 165	62 060	2 762	11 780	19 220	200	40 365	14 970	5 460	3 700	60 617	2 260	4 340	2 750
Nepřiměřená rychlost	44	4	13	2	6	4	0	3	1	1	0	6	1	0	3
tj. %	21,05	5,63	35,14	18,18	46,15	25	0	17,65	14,29	33,33	0	46,15	14,29	0	75
Nesprávné předjíždění	2	0	1	0	0	1	0	0	0	0	0	0	0	0	0
tj. %	0,96	0	2,7	0	0	6,25	0	0	0	0	0	0	0	0	0
Nedání přednosti v jízdě	33	25	1	0	1	3	0	1	0	1	1	0	0	0	0
tj. %	15,79	35,21	2,7	0	7,69	18,75	0	5,88	0	33,33	33,33	0	0	0	0
Nesprávný způsob jízdy	129	42	22	9	6	7	1	13	6	1	2	7	6	6	1
tj. %	61,72	59,15	59,46	81,82	46,15	43,75	100	76,47	85,71	33,33	66,67	53,85	85,71	100	25
Nehody zaviněné pod vlivem alkoholu	1	1	0	0	0	0	0	0	0	0	0	0	0	0	0
tj. %	0,48	1,41	0	0	0	0	0	0	0	0	0	0	0	0	0

TABULKA 22 - pokračování

PŘEHLED NEHOD ZAVINĚNÝCH ŘIDIČI MOTOROVÝCH VOZIDEL S CIZÍ STÁTNÍ PŘÍSLUŠNOSTÍ	ČESKÁ REPUBLIKA	Hlavní město PRAHA	Středočeský kraj	Jihočeský kraj	Plzeňský kraj	Ústecký kraj	Královéhradecký kraj	Jihomoravský kraj	Moravskoslezský kraj	Olomoucký kraj	Zlínský kraj	Kraj Vysočina	Pardubický kraj	Liberecký kraj	Karlovarský kraj
MOLDAVSKO															
Počet nehod	128	50	33	3	4	3	7	2	0	4	1	5	2	11	3
Počet usmrcených osob	0	0	0	0	0	0	0	0	0	0	0	0	0	0	0
Počet těžce zraněných osob	9	0	4	0	0	0	0	0	0	0	0	0	3	0	2
Počet lehce zraněných osob	28	4	14	0	1	2	0	3	0	1	0	0	1	2	0
Způsobená hmotná škoda ve 100 Kč	117 917	39 231	33 480	2 450	1 285	2 330	8 361	1 260	0	1 900	200	12 270	5 700	8 350	1 100
Nepřiměřená rychlost	25	1	13	0	3	0	2	0	0	0	0	1	1	3	1
tj. %	19,53	2	39,39	0	75	0	28,57	0	0	0	0	20	50	27,27	33,33
Nesprávné předjíždění	4	0	4	0	0	0	0	0	0	0	0	0	0	0	0
tj. %	3,13	0	12,12	0	0	0	0	0	0	0	0	0	0	0	0
Nedání přednosti v jízdě	30	22	6	1	0	0	1	0	0	0	0	0	0	0	0
tj. %	23,44	44	18,18	33,33	0	0	14,29	0	0	0	0	0	0	0	0
Nesprávný způsob jízdy	69	27	10	2	1	3	4	2	0	4	1	4	1	8	2
tj. %	53,91	54	30,3	66,67	25	100	57,14	100	0	100	100	80	50	72,73	66,67
Nehody zaviněné pod vlivem alkoholu	2	1	1	0	0	0	0	0	0	0	0	0	0	0	0
tj. %	1,56	2	3,03	0	0	0	0	0	0	0	0	0	0	0	0
SRBSKO															
Počet nehod	122	31	28	5	7	12	1	11	2	3	3	13	3	2	1
Počet usmrcených osob	0	0	0	0	0	0	0	0	0	0	0	0	0	0	0
Počet těžce zraněných osob	1	0	1	0	0	0	0	0	0	0	0	0	0	0	0
Počet lehce zraněných osob	16	6	3	1	0	1	0	1	0	3	0	1	0	0	0
Způsobená hmotná škoda ve 100 Kč	456 140	290 240	37 760	1 400	8 320	35 150	270	31 530	4 100	4 130	18 850	20 515	2 300	660	915
Nepřiměřená rychlost	20	2	6	0	2	0	1	1	0	0	1	5	2	0	0
tj. %	16,39	6,45	21,43	0	28,57	0	100	9,09	0	0	33,33	38,46	66,67	0	0
Nesprávné předjíždění	2	0	0	0	0	0	0	0	0	1	0	1	0	0	0
tj. %	1,64	0	0	0	0	0	0	0	0	33,33	0	7,69	0	0	0
Nedání přednosti v jízdě	17	8	5	0	0	3	0	1	0	0	0	0	0	0	0
tj. %	13,93	25,81	17,86	0	0	25	0	9,09	0	0	0	0	0	0	0
Nesprávný způsob jízdy	83	21	17	5	5	9	0	9	2	2	2	7	1	2	1
tj. %	68,03	67,74	60,71	100	71,43	75	0	81,82	100	66,67	66,67	53,85	33,33	100	100
Nehody zaviněné pod vlivem alkoholu	0	0	0	0	0	0	0	0	0	0	0	0	0	0	0
tj. %	0	0	0	0	0	0	0	0	0	0	0	0	0	0	0

TABULKA 22 - pokračování

PŘEHLED NEHOD ZAVINĚNÝCH ŘIDIČI MOTOROVÝCH VOZIDEL S CIZÍ STÁTNÍ PŘÍSLUŠNOSTÍ	ČESKÁ REPUBLIKA	Hlavní město PRAHA	Středočeský kraj	Jihočeský kraj	Plzeňský kraj	Ústecký kraj	Královéhradecký kraj	Jihomoravský kraj	Moravskoslezský kraj	Olomoucký kraj	Zlínský kraj	Kraj Vysočina	Pardubický kraj	Liberecký kraj	Karlovarský kraj
BĚLORUSKO															
Počet nehod	115	46	13	4	3	9	6	4	6	8	5	2	4	3	2
Počet usmrcených osob	0	0	0	0	0	0	0	0	0	0	0	0	0	0	0
Počet těžce zraněných osob	0	0	0	0	0	0	0	0	0	0	0	0	0	0	0
Počet lehce zraněných osob	11	0	2	0	1	0	1	0	0	3	2	0	0	2	0
Způsobená hmotná škoda ve 100 Kč	117 670	37 650	11 650	4 800	1 110	3 020	4 920	1 390	8 210	10 340	28 220	1 190	3 110	1 660	400
Nepřiměřená rychlost	16	4	3	2	0	1	0	0	1	0	3	0	0	2	0
tj. %	13,91	8,7	23,08	50	0	11,11	0	0	16,67	0	60	0	0	66,67	0
Nesprávné předjíždění	1	1	0	0	0	0	0	0	0	0	0	0	0	0	0
tj. %	0,87	2,17	0	0	0	0	0	0	0	0	0	0	0	0	0
Nedání přednosti v jízdě	21	19	1	0	0	0	1	0	0	0	0	0	0	0	0
tj. %	18,26	41,3	7,69	0	0	0	16,67	0	0	0	0	0	0	0	0
Nesprávný způsob jízdy	77	22	9	2	3	8	5	4	5	8	2	2	4	1	2
tj. %	66,96	47,83	69,23	50	100	88,89	83,33	100	83,33	100	40	100	100	33,33	100
Nehody zaviněné pod vlivem alkoholu	2	0	1	0	0	0	0	0	0	0	1	0	0	0	0
tj. %	1,74	0	7,69	0	0	0	0	0	0	0	20	0	0	0	0
RAKOUSKO															
Počet nehod	91	14	6	27	1	7	0	21	2	2	2	5	4	0	0
Počet usmrcených osob	5	0	0	1	0	0	0	4	0	0	0	0	0	0	0
Počet těžce zraněných osob	4	0	0	2	0	0	0	2	0	0	0	0	0	0	0
Počet lehce zraněných osob	40	0	1	18	2	2	0	13	0	1	0	3	0	0	0
Způsobená hmotná škoda ve 100 Kč	104 755	10 720	6 530	41 825	4 550	6 950	0	25 770	1 300	1 310	950	1 170	3 680	0	0
Nepřiměřená rychlost	15	0	2	7	0	1	0	4	0	0	0	1	0	0	0
tj. %	16,48	0	33,33	25,93	0	14,29	0	19,05	0	0	0	20	0	0	0
Nesprávné předjíždění	3	0	0	1	0	0	0	1	0	0	0	0	1	0	0
tj. %	3,3	0	0	3,7	0	0	0	4,76	0	0	0	0	25	0	0
Nedání přednosti v jízdě	24	4	0	5	0	4	0	9	0	0	0	0	2	0	0
tj. %	26,37	28,57	0	18,52	0	57,14	0	42,86	0	0	0	0	50	0	0
Nesprávný způsob jízdy	49	10	4	14	1	2	0	7	2	2	2	4	1	0	0
tj. %	53,85	71,43	66,67	51,85	100	28,57	0	33,33	100	100	100	80	25	0	0
Nehody zaviněné pod vlivem alkoholu	3	0	1	1	0	0	0	0	1	0	0	0	0	0	0
tj. %	3,3	0	16,67	3,7	0	0	0	0	50	0	0	0	0	0	0

TABULKA 22 - pokračování

PŘEHLED NEHOD ZAVINĚNÝCH ŘIDIČI MOTOROVÝCH VOZIDEL S CIZÍ STÁTNÍ PŘÍSLUŠNOSTÍ	ČESKÁ REPUBLIKA	Hlavní město PRAHA	Středočeský kraj	Jihočeský kraj	Plzeňský kraj	Ústecký kraj	Královéhradecký kraj	Jihomoravský kraj	Moravskoslezský kraj	Olomoucký kraj	Zlínský kraj	Kraj Vysočina	Pardubický kraj	Liberecký kraj	Karlovarský kraj
UZBEKISTÁN															
Počet nehod	72	61	5	0	2	0	0	2	0	1	0	0	1	0	0
Počet usmrcených osob	0	0	0	0	0	0	0	0	0	0	0	0	0	0	0
Počet těžce zraněných osob	0	0	0	0	0	0	0	0	0	0	0	0	0	0	0
Počet lehce zraněných osob	3	2	0	0	1	0	0	0	0	0	0	0	0	0	0
Způsobená hmotná škoda ve 100 Kč	62 051	52 146	5 380	0	2 550	0	0	975	0	700	0	0	300	0	0
Nepřiměřená rychlost	5	2	3	0	0	0	0	0	0	0	0	0	0	0	0
tj. %	6,94	3,28	60	0	0	0	0	0	0	0	0	0	0	0	0
Nesprávné předjíždění	0	0	0	0	0	0	0	0	0	0	0	0	0	0	0
tj. %	0	0	0	0	0	0	0	0	0	0	0	0	0	0	0
Nedání přednosti v jízdě	30	29	0	0	1	0	0	0	0	0	0	0	0	0	0
tj. %	41,67	47,54	0	0	50	0	0	0	0	0	0	0	0	0	0
Nesprávný způsob jízdy	37	30	2	0	1	0	0	2	0	1	0	0	1	0	0
tj. %	51,39	49,18	40	0	50	0	0	100	0	100	0	0	100	0	0
Nehody zaviněné pod vlivem alkoholu	0	0	0	0	0	0	0	0	0	0	0	0	0	0	0
tj. %	0	0	0	0	0	0	0	0	0	0	0	0	0	0	0
ČÍNA															
Počet nehod	60	49	5	1	0	3	0	0	0	0	0	1	1	0	0
Počet usmrcených osob	0	0	0	0	0	0	0	0	0	0	0	0	0	0	0
Počet těžce zraněných osob	1	1	0	0	0	0	0	0	0	0	0	0	0	0	0
Počet lehce zraněných osob	9	4	3	0	0	0	0	0	0	0	0	1	1	0	0
Způsobená hmotná škoda ve 100 Kč	42 625	31 955	6 360	10	0	1 200	0	0	0	0	0	1 800	1 300	0	0
Nepřiměřená rychlost	6	3	2	0	0	0	0	0	0	0	0	1	0	0	0
tj. %	10	6,12	40	0	0	0	0	0	0	0	0	100	0	0	0
Nesprávné předjíždění	0	0	0	0	0	0	0	0	0	0	0	0	0	0	0
tj. %	0	0	0	0	0	0	0	0	0	0	0	0	0	0	0
Nedání přednosti v jízdě	17	16	0	0	0	0	0	0	0	0	0	0	1	0	0
tj. %	28,33	32,65	0	0	0	0	0	0	0	0	0	0	100	0	0
Nesprávný způsob jízdy	37	30	3	1	0	3	0	0	0	0	0	0	0	0	0
tj. %	61,67	61,22	60	100	0	100	0	0	0	0	0	0	0	0	0
Nehody zaviněné pod vlivem alkoholu	0	0	0	0	0	0	0	0	0	0	0	0	0	0	0
tj. %	0	0	0	0	0	0	0	0	0	0	0	0	0	0	0

TABULKA 23

NEHODY ZAVINĚNÉ CHODCI	ČESKÁ REPUBLIKA	Hlavní město PRAHA	Středočeský kraj	Jihočeský kraj	Plzeňský kraj	Ústecký kraj	Královéhradecký kraj	Jihomoravský kraj	Moravskoslezský kraj	Olomoucký kraj	Zlínský kraj	Kraj Vysočina	Pardubický kraj	Liberecký kraj	Karlovarský kraj
CELKEM NEHOD	**1 079**	**271**	**95**	**36**	**78**	**88**	**49**	**145**	**90**	**33**	**46**	**32**	**28**	**48**	**40**
Počet nehod s usmrcením	11	3	2	0	0	0	1	1	1	0	0	0	1	0	2
Počet nehod s těžkým zraněním	93	15	14	3	4	7	4	17	7	3	4	7	2	3	3
Počet nehod s lehkým zraněním	852	208	63	32	66	73	41	121	68	26	40	23	24	40	27
Počet nehod s hmotnou škodou	123	45	16	1	8	8	3	6	14	4	2	2	1	5	8
Usmrceno	11	3	2	0	0	0	1	1	1	0	0	0	1	0	2
Těžce zraněno	93	15	14	3	4	7	4	17	7	3	4	7	2	3	3
Lehce zraněno	897	223	65	33	68	74	41	128	73	27	43	24	26	45	27
Způsobená hmotná škoda ve 100 Kč	98 547	31 945	8 385	3 915	5 509	5 595	5 510	12 907	7 704	4 173	3 322	1 626	2 751	2 711	2 494
KATEGORIE CHODCE															
Muž	364	112	25	12	31	16	16	52	35	11	12	5	13	13	11
Žena	228	72	21	8	18	10	12	30	6	5	14	10	3	11	8
Dítě do 15 let	400	45	45	15	28	53	21	55	35	16	20	17	9	21	20
Skupina dětí	8	0	0	1	0	3	0	1	2	0	0	0	1	0	0
Jiná skupina	79	42	4	0	1	6	0	7	12	1	0	0	2	3	1
STAV CHODCE															
Nezjištěno	142	48	9	1	10	13	5	15	18	2	3	2	6	6	4
Dobrý	429	51	52	21	47	31	27	51	31	19	22	18	14	26	19
Nepozornost, roztržitost	328	112	23	8	11	38	9	44	25	6	14	9	5	10	14
Pod vlivem léku, narkotik	11	7	0	0	1	0	1	1	1	0	0	0	0	0	0
Pod vlivem alkoholu, obsah alkoholu v krvi 0,99‰	21	7	1	0	2		2	1	4	2	0	0	0	1	1
Pod vlivem alkoholu, obsah alkoholu v krvi 1‰ a více	134	46	8	5	7	5	5	26	10	4	6	2	3	5	2
Náhlá fyzická indispozice	6	0	1	1	0	0	0	2	1	0	0	1	0	0	0
Pokus o sebevraždu, sebevražda	1	0	1	0	0	0	0	0	0	0	0	0	0	0	0
Invalida	2	0	0	0	0	1	0	1	0	0	0	0	0	0	0
Jiný nepříznivý stav	5	0	0	0	0	0	0	4	0	0	1	0	0	0	0

TABULKA 24 A

PŘEHLED NEHOD PODLE HLAVNÍ PŘÍČINY	ČESKÁ REPUBLIKA	Hlavní město PRAHA	Středočeský kraj	Jihočeský kraj	Plzeňský kraj	Ústecký kraj	Královéhradecký kraj	Jihomoravský kraj	Moravskoslezský kraj	Olomoucký kraj	Zlínský kraj	Kraj Vysočina	Pardubický kraj	Liberecký kraj	Karlovarský kraj
ZAVINĚNO ŘIDIČEM MOTOROVÉHO VOZIDLA	**86 315**	**20 609**	**12 042**	**4 047**	**3 561**	**9 057**	**3 906**	**6 157**	**7 830**	**4 002**	**3 123**	**2 869**	**3 435**	**3 436**	**2 241**
NEPŘIMĚŘENÁ RYCHLOST JÍZDY	**12 933**	**866**	**2 633**	**878**	**801**	**1 484**	**752**	**1 024**	**988**	**622**	**463**	**657**	**662**	**651**	**452**
Nepřizpůsobení rychlosti hustotě provozu	1 048	146	357	38	85	76	64	65	56	54	10	67	14	9	7
Nepřizpůsobení rychlosti viditelnosti	176	2	56	8	4	31	5	13	21	10	6	5	7	2	6
Nepřizpůsobení rychlosti vlastnostem vozidla a nákladu	1 335	121	320	97	69	100	129	112	94	41	24	92	91	35	10
Nepřizpůsobení rychlosti stavu vozovky	5 627	392	969	343	386	716	338	405	430	267	198	297	291	341	254
Nepřizpůsobení rychlosti dopravně technickému stavu vozovky	4 049	157	742	346	251	496	173	399	283	205	203	193	198	235	168
Překročení předepsané rychlosti stanovené pravidly	52	1	6	5	4	6	0	5	15	2	1	0	6	0	1
Překročení rychlosti stanovené dopravní značkou	10	0	0	0	0	1	2	2	0	3	0	1	1	0	0
Nepřizpůsobení rychlosti bočnímu, nárazovému větru	37	0	6	1	2	6	4	3	3	4	2	2	2	1	1
Jiný druh nepřiměřené rychlosti	599	47	177	40	0	52	37	20	86	36	19	0	52	28	5
NESPRÁVNÉ PŘEDJÍŽDĚNÍ	**1 439**	**68**	**273**	**99**	**57**	**153**	**111**	**105**	**136**	**85**	**60**	**58**	**125**	**82**	**27**
Předjíždění vpravo	46	13	6	0	0	5	3	3	2	3	1	2	3	4	1
Předjíždění bez dostatečného bočního odstupu	108	4	20	12	5	9	4	15	15	4	2	7	5	5	1
Předjíždění bez dostatečného rozhledu	33	3	9	1	1	2	1	0	2	4	3	1	5	0	1
Při předjíždění došlo k ohrožení protijedoucího řidiče	240	6	37	22	16	20	27	17	22	16	12	10	22	9	4
Při předjíždění došlo k ohrožení předjížděného řidiče	474	28	84	34	22	50	38	31	42	31	18	24	35	29	8
Předjíždění vlevo vozidla odbočujícího vlevo	223	11	46	5	4	28	20	22	30	6	8	3	24	13	3
Předjíždění v místech, kde je to zakázáno dopravní značkou	21	0	4	1	0	3	2	1	2	4	2	1	1	0	0
Při předjíždění byla přejeta podélná čára souvislá	24	0	4	2	1	2	0	4	3	1	1	2	3	1	0
Bránění v předjíždění	4	0	2	0	0	0	0	0	0	1	0	0	0	0	1
Přehlédnutí již předjíždějícího souběžně jedoucího vozidla	226	3	50	22	6	26	12	12	14	14	10	8	24	17	8
jiný druh nesprávného předjíždění	40	0	11	0	2	8	4	0	4	1	3	0	3	4	0

TABULKA 24 A - pokračování

PŘEHLED NEHOD PODLE HLAVNÍ PŘÍČINY	ČESKÁ REPUBLIKA	Hlavní město PRAHA	Středočeský kraj	Jihočeský kraj	Plzeňský kraj	Ústecký kraj	Královéhradecký kraj	Jihomoravský kraj	Moravskoslezský kraj	Olomoucký kraj	Zlínský kraj	Kraj Vysočina	Pardubický kraj	Liberecký kraj	Karlovarský kraj
NEDÁNÍ PŘEDNOSTI V JÍZDĚ	**13 501**	**5 090**	**1 455**	**478**	**383**	**1 319**	**568**	**958**	**1 115**	**455**	**392**	**293**	**430**	**354**	**211**
Jízda na červené světlo	522	292	23	15	26	28	17	42	33	8	14	10	7	5	2
Nedání přednosti proti příkazu dopravní značky „STŮJ, DEJ PŘEDNOST V JÍZDĚ“	1 361	164	326	64	50	168	74	84	154	58	47	31	81	33	27
Nedání přednosti proti příkazu dopravní značky „DEJ PŘEDNOST V JÍZDĚ“	3 770	851	470	175	144	492	248	270	385	188	127	95	136	112	77
Nedání přednosti vozidlu přijíždějícímu zprava	706	316	81	14	34	62	20	26	58	21	18	8	22	19	7
Nedání přednosti při odbočování vlevo	1 966	724	198	63	51	155	86	194	158	69	68	51	65	57	27
Nedání přednosti tramvaji, která odbočuje	7	5	0	0	1	0	0	0	1	0	0	0	0	0	0
Nedání přednosti protijedoucímu vozidlu při objíždění překážky	36	7	4	1	0	6	2	6	2	0	3	3	1	0	1
Nedání přednosti při zařazování do proudu jedoucích vozidel	173	126	3	3	0	26	1	4	5	2	0	2	1	0	0
Nedání přednosti při vjíždění na silnici	663	122	68	37	20	109	27	56	69	35	29	10	35	24	22
Nedání přednosti při otáčení nebo couvání	519	417	11	2	3	18	7	16	17	5	7	2	5	2	7
Nedání přednosti při přejíždění z pruhu do pruhu	2 226	1 689	90	27	15	105	24	85	70	10	13	37	21	33	7
Nedání přednosti chodci na vyznačeném přechodu	1 013	177	118	55	36	103	47	141	103	39	49	38	31	49	27
Nedání přednosti při odbočování vlevo souběžně jedoucímu vozidlu	235	146	7	8	0	13	2	18	12	5	6	6	2	6	4
Jiné nedání přednosti	304	54	56	14	3	34	13	16	48	15	11	0	23	14	3
NESPRÁVNÝ ZPŮSOB JÍZDY	**57 598**	**15 559**	**7 330**	**2 502**	**1 761**	**6 098**	**2 440**	**3 916**	**5 369**	**2 764**	**2 043**	**1 742**	**2 127**	**2 353**	**1 594**
Jízda po nesprávné straně vozovky, vjetí do protisměru	2 575	165	561	130	181	257	179	189	148	157	91	177	152	89	99
Vyhýbání bez dostatečné boční vůle	4 765	2 232	338	77	281	480	128	125	396	190	46	101	129	187	55
Nedodržení bezpečné vzdálenosti za vozidlem	7 231	3 635	783	166	161	638	254	240	541	146	143	132	167	118	107
Nesprávné otáčení nebo couvání	9 155	1 847	1 196	445	718	971	421	330	1 145	597	215	382	304	332	252
Chyby při udání směru jízdy	525	14	92	37	19	38	36	18	126	81	21	9	22	6	6

TABULKA 24 A - pokračování

PŘEHLED NEHOD PODLE HLAVNÍ PŘÍČINY	ČESKÁ REPUBLIKA	Hlavní město PRAHA	Středočeský kraj	Jihočeský kraj	Plzeňský kraj	Ústecký kraj	Královéhradecký kraj	Jihomoravský kraj	Moravskoslezský kraj	Olomoucký kraj	Zlínský kraj	Kraj Vysočina	Pardubický kraj	Liberecký kraj	Karlovarský kraj
Bezohledná, agresivní, neohleduplná jízda	1 008	32	113	16	49	76	53	148	230	193	9	56	11	14	8
Náhlé bezdůvodné snížení rychlosti jízdy, zastavení	46	3	11	2	2	10	1	6	4	0	0	1	2	1	3
Řidič se plně nevěnoval řízení vozidla	17 623	1 907	2 699	919	403	2 868	611	2 692	1 051	509	1 301	531	931	388	813
Samovolné rozjetí nezajištěného vozidla	856	194	101	38	28	120	36	48	81	21	46	33	25	62	23
Vjetí na nezpevněnou krajnici	826	4	206	91	13	68	101	24	49	45	37	85	58	19	26
Nezvládnutí řízení vozidla	4 826	388	488	431	417	262	133	166	687	489	178	349	175	504	159
Jízda (vjetí) jednosměrnou ulicí, silnicí	33	3	7	2	1	3	3	3	4	2	1	1	1	2	0
Jiný druh nesprávného způsobu jízdy	8 945	4 161	1 083	232	47	305	516	78	1 127	410	118	2	241	625	0
TECHNICKÁ ZÁVADA MOTOR. VOZIDLA	**453**	**74**	**99**	**30**	**11**	**49**	**19**	**53**	**17**	**20**	**6**	**36**	**20**	**9**	**10**
Závada řízení	12	2	1	0	1	0	0	0	2	3	0	2	0	0	1
Závada provozní brzdy	26	1	4	5	2	3	2	2	1	2	1	1	0	1	1
Neúčinná nebo nefungující parkovací brzda	4	1	1	0	0	0	0	0	0	1	0	0	1	0	0
Opotřebení běhounu pláště pod stanovenou mez	11	1	6	1	0	0	0	0	0	0	0	1	1	0	1
Defekt pneumatiky - průrazem, náhlým únikem vzduchu	68	6	17	2	1	7	1	7	7	6	0	7	4	1	2
Závada osvětlovací soustavy vozidla	3	0	0	1	0	0	0	0	0	1	0	1	0	0	0
Nepřipojená/poškozená spojovací hadice brzdění přípojného vozidla	0	0	0	0	0	0	0	0	0	0	0	0	0	0	0
Nesprávné uložení nákladu	114	28	24	7	1	10	4	25	1	0	2	8	0	0	4
Upadnutí, ztráta kola vozidla (i rezervního)	75	16	8	1	0	8	3	10	2	5	1	11	7	3	0
Zablokování kol v důsledku mechanické závady vozidla	8	0	1	1	2	0	0	2	1	0	0	0	1	0	0
Lom závěsu kola, pružiny	6	0	3	0	2	0	0	0	0	0	0	0	1	0	0
Nezajištěná, poškozená bočnice (i u přívěsu)	7	0	0	0	0	4	0	1	0	0	0	0	0	1	1
Závada závěsu pro přívěs	17	1	0	3	0	3	3	2	0	0	1	4	0	0	0
Utržená spojovací hřídel	7	1	1	2	0	1	0	0	0	1	0	1	0	0	0
Jiná technická závada	95	17	33	7	2	13	6	4	3	1	1	0	5	3	0

TABULKA 24 B

POČTY USMRCENÝCH PŘI NEHODÁCH PODLE HLAVNÍ PŘÍČINY	ČESKÁ REPUBLIKA	Hlavní město PRAHA	Středočeský kraj	Jihočeský kraj	Plzeňský kraj	Ústecký kraj	Královéhradecký kraj	Jihomoravský kraj	Moravskoslezský kraj	Olomoucký kraj	Zlínský kraj	Kraj Vysočina	Pardubický kraj	Liberecký kraj	Karlovarský kraj
USMRCENO PŘI NEHODÁCH ZAVINĚNÝCH ŘIDIČEM MOTOROVÉHO VOZIDLA	**508**	**16**	**81**	**55**	**27**	**37**	**46**	**59**	**50**	**31**	**18**	**38**	**29**	**11**	**10**
NEPŘIMĚŘENÁ RYCHLOST JÍZDY	**188**	**0**	**35**	**30**	**13**	**16**	**13**	**18**	**19**	**10**	**10**	**12**	**9**	**0**	**3**
Nepřizpůsobení rychlosti hustotě provozu	10	0	4	0	1	3	1	1	0	0	0	0	0	0	0
Nepřizpůsobení rychlosti viditelnosti	5	0	0	1	0	0	0	1	1	0	1	0	1	0	0
Nepřizpůsobení rychlosti vlastnostem vozidla a nákladu	27	0	9	3	0	2	2	3	1	1	0	4	1	0	1
Nepřizpůsobení rychlosti stavu vozovky	34	0	3	9	4	1	4	3	2	1	1	4	2	0	0
Nepřizpůsobení rychlosti dopravně technickému stavu vozovky	95	0	18	14	7	10	6	7	11	6	6	4	4	0	2
Překročení předepsané rychlosti stanovené pravidly	5	0	0	2	1	0	0	1	1	0	0	0	0	0	0
Překročení rychlosti stanovené dopravní značkou	0	0	0	0	0	0	0	0	0	0	0	0	0	0	0
Nepřizpůsobení rychlosti bočnímu, nárazovému větru	0	0	0	0	0	0	0	0	0	0	0	0	0	0	0
Jiný druh nepřiměřené rychlosti	12	0	1	1	0	0	0	2	3	2	2	0	1	0	0
NESPRÁVNÉ PŘEDJÍŽDĚNÍ	**31**	**0**	**4**	**2**	**0**	**2**	**2**	**5**	**3**	**5**	**2**	**2**	**3**	**0**	**1**
Předjíždění vpravo	2	0	0	0	0	0	0	0	0	0	0	2	0	0	0
Předjíždění bez dostatečného bočního odstupu	1	0	0	1	0	0	0	0	0	0	0	0	0	0	0
Předjíždění bez dostatečného rozhledu	3	0	0	0	0	0	0	0	0	1	0	0	2	0	0
Při předjíždění došlo k ohrožení protijedoucího řidiče	20	0	3	0	0	1	1	5	3	4	1	0	1	0	1
Při předjíždění došlo k ohrožení předjížděného řidiče	1	0	0	1	0	0	0	0	0	0	0	0	0	0	0
Předjíždění vlevo vozidla odbočujícího vlevo	1	0	0	0	0	0	0	0	0	0	1	0	0	0	0
Předjíždění v místech, kde je to zakazáno dopravní značkou	0	0	0	0	0	0	0	0	0	0	0	0	0	0	0
Při předjíždění byla přejeta podélná čára souvislá	0	0	0	0	0	0	0	0	0	0	0	0	0	0	0
Bbránění v předjíždění	0	0	0	0	0	0	0	0	0	0	0	0	0	0	0
Přehlédnutí již předjíždějícího souběžně jedoucího vozidla	2	0	1	0	0	1	0	0	0	0	0	0	0	0	0
jiný druh nesprávného předjíždění	1	0	0	0	0	0	1	0	0	0	0	0	0	0	0

TABULKA 24 B - pokračování

POČTY USMRCENÝCH PŘI NEHODÁCH PODLE HLAVNÍ PŘÍČINY	ČESKÁ REPUBLIKA	Hlavní město PRAHA	Středočeský kraj	Jihočeský kraj	Plzeňský kraj	Ústecký kraj	Královéhradecký kraj	Jihomoravský kraj	Moravskoslezský kraj	Olomoucký kraj	Zlínský kraj	Kraj Vysočina	Pardubický kraj	Liberecký kraj	Karlovarský kraj
NEDÁNÍ PŘEDNOSTI V JÍZDĚ	**82**	**3**	**12**	**7**	**6**	**9**	**14**	**14**	**8**	**2**	**0**	**4**	**1**	**0**	**2**
Jízda na červené světlo	2	0	0	0	1	1	0	0	0	0	0	0	0	0	0
Nedání přednosti proti příkazu dopravní značky „STŮJ, DEJ PŘEDNOST V JÍZDĚ“	18	0	5	1	1	3	2	4	0	0	0	1	1	0	0
Nedání přednosti proti příkazu dopravní značky „DEJ PŘEDNOST V JÍZDĚ“	18	0	1	2	3	1	4	2	1	1	0	2	0	0	1
Nedání přednosti vozidlu přijíždějícímu zprava	0	0	0	0	0	0	0	0	0	0	0	0	0	0	0
Nedání přednosti při odbočování vlevo	8	1	3	1	0	0	0	1	1	0	0	1	0	0	0
Nedání přednosti tramvaji, která odbočuje	0	0	0	0	0	0	0	0	0	0	0	0	0	0	0
Nedání přednosti protijedoucímu vozidlu při objíždění překážky	0	0	0	0	0	0	0	0	0	0	0	0	0	0	0
Nedání přednosti při zařazování do proudu jedoucích vozidel	0	0	0	0	0	0	0	0	0	0	0	0	0	0	0
Nedání přednosti při vjíždění na silnici	3	1	0	0	0	0	1	0	0	1	0	0	0	0	0
Nedání přednosti při otáčení nebo couvání	1	0	0	0	0	1	0	0	0	0	0	0	0	0	0
Nedání přednosti při přejíždění z pruhu do pruhu	0	0	0	0	0	0	0	0	0	0	0	0	0	0	0
Nedání přednosti chodci na vyznačeném přechodu	18	1	1	2	1	2	2	3	5	0	0	0	0	0	1
Nedání přednosti při odbočování vlevo souběžně jedoucímu vozidlu	0	0	0	0	0	0	0	0	0	0	0	0	0	0	0
Jiné nedání přednosti	14	0	2	1	0	1	5	4	1	0	0	0	0	0	0
NESPRÁVNÝ ZPŮSOB JÍZDY	**207**	**13**	**30**	**16**	**8**	**10**	**17**	**22**	**20**	**14**	**6**	**20**	**16**	**11**	**4**
Jízda po nesprávné straně vozovky, vjetí do protisměru	81	0	15	5	1	3	9	10	8	4	4	11	6	4	1
Vyhýbání bez dostatečné boční vůle	2	1	0	0	0	0	0	0	0	0	0	0	1	0	0
Nedodržení bezpečné vzdálenosti za vozidlem	5	1	2	0	0	0	1	0	1	0	0	0	0	0	0
Nesprávné otáčení nebo couvání	3	1	0	1	0	0	1	0	0	0	0	0	0	0	0
Chyby při udání směru jízdy	1	0	1	0	0	0	0	0	0	0	0	0	0	0	0
Bezohledná, agresivní, neohleduplná jízda	2	0	0	0	0	0	1	0	1	0	0	0	0	0	0
Náhlé bezdůvodné snížení rychlosti jízdy, zastavení	0	0	0	0	0	0	0	0	0	0	0	0	0	0	0
Řidič se plně nevěnoval řízení vozidla	48	8	7	6	1	6	2	0	3	2	1	6	4	0	2
Ssamovolné rozjetí nezajištěného vozidla	2	0	0	0	0	0	0	0	0	0	0	1	0	1	0
Vjetí na nezpevněnou krajnici	6	0	1	0	0	0	2	0	1	0	0	0	2	0	0
Nezvládnutí řízení vozidla	24	2	1	3	5	1	0	0	1	5	1	2	1	1	1
Jízda (vjetí) jednosměrnou ulicí, silnicí	13	0	1	0	0	0	0	12	0	0	0	0	0	0	0
Jiný druh nesprávného způsobu jízdy	20	0	2	1	1	0	1	0	5	3	0	0	2	5	0

TABULKA 25

PŘEHLED NEHOD PODLE STAVU VOZOVKY	ČESKÁ REPUBLIKA	Hlavní město PRAHA	Středočeský kraj	Jihočeský kraj	Plzeňský kraj	Ústecký kraj	Královéhradecký kraj	Jihomoravský kraj	Moravskoslezský kraj	Olomoucký kraj	Zlínský kraj	Kraj Vysočina	Pardubický kraj	Liberecký kraj	Karlovarský kraj
SUCHÝ NEZNEČIŠTĚNÝ															
Celkem nehod	81 549	17 931	12 212	3 189	2 927	8 068	3 683	6 373	7 865	4 176	3 582	3 471	3 238	3 194	1 640
Počet nehod s usmrcením	374	15	62	37	17	32	33	38	36	23	15	26	21	9	10
Počet nehod s těžkým zraněním	1 405	84	235	151	64	119	92	148	111	78	83	62	82	55	41
Počet nehod s lehkým zraněním	13 595	1 371	1 813	1 040	852	901	661	1 628	1 400	831	855	603	763	606	271
Počet nehod s hmotnou škodou	66 175	16 461	10 102	1 961	1 994	7 016	2 897	4 559	6 318	3 244	2 629	2 780	2 372	2 524	1 318
Usmrceno	416	15	67	39	18	32	37	47	42	28	15	31	23	12	10
Těžce zraněno	1 631	87	275	183	76	140	100	184	128	86	95	75	97	61	44
Lehce zraněno	17 404	1 647	2 376	1 359	1 117	1 206	833	2 124	1 690	1 038	1 099	837	985	753	340
Způsobená hmotná škoda ve 100 Kč	50 731 385	12 866 426	8 507 346	2 324 443	1 614 001	4 051 901	2 359 381	3 938 815	3 952 121	2 592 854	1 969 290	2 371 642	1 729 675	1 694 943	758 547
SUCHÝ ZNEČIŠTĚNÝ															
Celkem nehod	473	31	95	36	12	50	20	46	44	23	22	23	18	43	10
Počet nehod s usmrcením	5	0	3	0	0	0	0	0	1	1	0	0	0	0	0
Počet nehod s těžkým zraněním	16	0	4	2	0	1	1	0	1	1	2	2	0	2	0
Počet nehod s lehkým zraněním	142	3	23	16	4	11	2	19	11	4	9	12	6	21	1
Počet nehod s hmotnou škodou	310	28	65	18	8	38	17	27	31	17	11	9	12	20	9
Usmrceno	6	0	4	0	0	0	0	0	1	1	0	0	0	0	0
Těžce zraněno	17	0	4	3	0	1	1	0	1	1	2	2	0	2	0
Lehce zraněno	179	3	38	20	4	13	3	19	13	8	10	16	7	24	1
Způsobená hmotná škoda ve 100 Kč	221 269	16 795	46 969	15 351	5 525	18 466	8 620	33 100	19 077	12 990	7 911	11 689	8 395	12 221	4 160
MOKRÝ															
Celkem nehod	21 212	3 302	3 106	1 016	943	2 694	1 202	1 471	1 816	1 034	746	1 010	868	1 227	777
Počet nehod s usmrcením	107	5	15	15	7	6	10	16	10	5	2	7	7	0	2
Počet nehod s těžkým zraněním	327	25	38	37	17	41	29	33	18	15	19	20	18	6	11
Počet nehod s lehkým zraněním	3 928	251	544	337	308	381	235	394	314	215	161	189	237	240	122
Počet nehod s hmotnou škodou	16 850	3 021	2 509	627	611	2 266	928	1 028	1 474	799	564	794	606	981	642
Usmrceno	114	5	16	17	8	7	11	16	10	5	2	8	7	0	2
Těžce zraněno	401	27	56	44	23	53	35	41	18	16	23	23	21	6	15
Lehce zraněno	5 218	301	740	467	403	529	300	541	410	278	202	259	322	301	165
Způsobená hmotná škoda ve 100 Kč	14 426 060	2 726 788	2 454 253	747 899	692 001	1 460 863	876 291	1 028 795	1 073 862	645 203	409 180	792 280	519 083	604 683	394 879

TABULKA 25 - pokračování

PŘEHLED NEHOD PODLE STAVU VOZOVKY	ČESKÁ REPUBLIKA	Hlavní město PRAHA	Středočeský kraj	Jihočeský kraj	Plzeňský kraj	Ústecký kraj	Královéhradecký kraj	Jihomoravský kraj	Moravskoslezský kraj	Olomoucký kraj	Zlínský kraj	Kraj Vysočina	Pardubický kraj	Liberecký kraj	Karlovarský kraj
BLÁTO															
Celkem nehod	112	2	18	5	7	17	3	14	7	5	8	8	4	5	9
Počet nehod s usmrcením	0	0	0	0	0	0	0	0	0	0	0	0	0	0	0
Počet nehod s těžkým zraněním	3	0	1	0	0	1	0	0	0	0	0	0	0	1	0
Počet nehod s lehkým zraněním	24	0	0	1	2	1	1	7	3	0	3	3	0	0	3
Počet nehod s hmotnou škodou	85	2	17	4	5	15	2	7	4	5	5	5	4	4	6
Usmrceno	0	0	0	0	0	0	0	0	0	0	0	0	0	0	0
Těžce zraněno	6	0	1	0	0	1	0	0	0	0	0	0	0	4	0
Lehce zraněno	29	0	0	1	2	1	1	7	3	0	3	4	0	3	4
Způsobená hmotná škoda ve 100 Kč	90 997	600	14 166	3 010	1 565	15 280	1 520	9 190	3 390	620	4 006	19 300	920	4 230	13 200
NÁLEDÍ, SNÍH - POSYPANÉ															
Celkem nehod	1 047	83	129	57	51	129	52	52	127	62	47	77	57	78	46
Počet nehod s usmrcením	2	0	0	0	1	1	0	0	0	0	0	0	0	0	0
Počet nehod s těžkým zraněním	13	0	4	2	1	0	0	0	1	0	0	2	1	1	1
Počet nehod s lehkým zraněním	193	2	24	14	16	11	10	14	17	9	8	25	18	16	9
Počet nehod s hmotnou škodou	839	81	101	41	33	117	42	38	109	53	39	50	38	61	36
Usmrceno	2	0	0	0	1	1	0	0	0	0	0	0	0	0	0
Těžce zraněno	16	0	6	2	1	1	0	0	1	0	0	2	1	1	1
Lehce zraněno	252	2	34	14	25	16	13	19	23	9	12	29	22	23	11
Způsobená hmotná škoda ve 100 Kč	720 481	58 056	86 941	41 255	31 480	81 940	43 301	29 770	68 273	58 960	31 281	45 561	35 561	44 711	63 391
NÁLEDÍ, SNÍH - NEPOSYPANÉ															
Celkem nehod	2 139	79	306	134	101	242	142	115	294	130	116	158	117	108	97
Počet nehod s usmrcením	7	0	1	1	1	0	0	0	0	0	2	0	1	0	1
Počet nehod s těžkým zraněním	26	0	7	4	1	3	3	1	2	0	0	2	2	1	0
Počet nehod s lehkým zraněním	438	4	52	41	28	26	24	31	48	33	24	57	32	18	20
Počet nehod s hmotnou škodou	1 668	75	246	88	71	213	115	83	244	97	90	99	82	89	76
Usmrceno	7	0	1	1	1	0	0	0	0	0	2	0	1	0	1
Těžce zraněno	30	0	8	6	1	4	3	1	2	0	0	2	2	1	0
Lehce zraněno	600	5	80	50	44	45	38	41	62	41	32	79	34	24	25
Způsobená hmotná škoda ve 100 Kč	1 528 439	48 920	244 303	119 190	81 210	151 995	85 037	89 250	171 856	77 321	68 151	157 698	104 794	68 354	60 360

TABULKA 25 - pokračování

PŘEHLED NEHOD PODLE STAVU VOZOVKY	ČESKÁ REPUBLIKA	Hlavní město PRAHA	Středočeský kraj	Jihočeský kraj	Plzeňský kraj	Ústecký kraj	Královéhradecký kraj	Jihomoravský kraj	Moravskoslezský kraj	Olomoucký kraj	Zlínský kraj	Kraj Vysočina	Pardubický kraj	Liberecký kraj	Karlovarský kraj
OLEJ, NAFTA ATD.															
Celkem nehod	25	0	5	2	2	5	1	2	1	1	1	0	1	3	1
Počet nehod s usmrcením	0	0	0	0	0	0	0	0	0	0	0	0	0	0	0
Počet nehod s těžkým zraněním	0	0	0	0	0	0	0	0	0	0	0	0	0	0	0
Počet nehod s lehkým zraněním	8	0	1	0	1	2	0	1	1	1	1	0	0	0	0
Počet nehod s hmotnou škodou	17	0	4	2	1	3	1	1	0	0	0	0	1	3	1
Usmrceno	0	0	0	0	0	0	0	0	0	0	0	0	0	0	0
Těžce zraněno	0	0	0	0	0	0	0	0	0	0	0	0	0	0	0
Lehce zraněno	9	0	1	0	2	2	0	1	1	1	1	0	0	0	0
Způsobená hmotná škoda ve 100 Kč	20 821	0	11 395	2 820	1 965	1 230	235	870	500	110	0	0	600	1 060	36
SOUVISLÝ SNÍH, ROZBŘEDLÝ															
Celkem nehod	855	22	117	40	32	74	81	57	83	68	62	55	47	82	35
Počet nehod s usmrcením	1	0	0	0	0	0	0	0	0	0	0	1	0	0	0
Počet nehod s těžkým zraněním	5	0	0	0	0	2	1	0	0	0	0	0	2	0	0
Počet nehod s lehkým zraněním	131	0	17	7	14	4	10	16	9	7	12	19	8	6	2
Počet nehod s hmotnou škodou	718	22	100	33	18	68	70	41	74	61	50	35	37	76	33
Usmrceno	1	0	0	0	0	0	0	0	0	0	0	1	0	0	0
Těžce zraněno	5	0	0	0	0	2	1	0	0	0	0	0	2	0	0
Lehce zraněno	173	0	23	8	23	6	14	16	10	7	18	28	11	6	3
Způsobená hmotná škoda ve 100 Kč	528 371	13 261	89 461	21 820	27 890	39 545	41 836	33 725	54 050	49 507	31 755	40 976	31 750	40 270	12 525
NÁHLÁ ZMĚNA (NÁMRAZA, NÁLEDÍ)															
Celkem nehod	44	2	5	10	1	2	0	1	7	3	2	6	1	2	2
Počet nehod s usmrcením	1	0	0	1	0	0	0	0	0	0	0	0	0	0	0
Počet nehod s těžkým zraněním	0	0	0	0	0	0	0	0	0	0	0	0	0	0	0
Počet nehod s lehkým zraněním	21	0	1	6	1	1	0	1	4	0	0	4	1	1	1
Počet nehod s hmotnou škodou	22	2	4	3	0	1	0	0	3	3	2	2	0	1	1
Usmrceno	1	0	0	1	0	0	0	0	0	0	0	0	0	0	0
Těžce zraněno	0	0	0	0	0	0	0	0	0	0	0	0	0	0	0
Lehce zraněno	38	0	1	9	1	1	0	1	4	0	0	18	1	1	1
Způsobená hmotná škoda ve 100 Kč	41 475	430	3 310	11 030	410	1 180	0	550	3 590	2 050	2 150	15 520	350	205	700

TABULKA 25 - pokračování

PŘEHLED NEHOD PODLE STAVU VOZOVKY	ČESKÁ REPUBLIKA	Hlavní město PRAHA	Středočeský kraj	Jihočeský kraj	Plzeňský kraj	Ústecký kraj	Královéhradecký kraj	Jihomoravský kraj	Moravskoslezský kraj	Olomoucký kraj	Zlínský kraj	Kraj Vysočina	Pardubický kraj	Liberecký kraj	Karlovarský kraj
JINÝ STAV POVRCHU															
Celkem nehod	116	6	21	6	15	11	7	10	6	6	6	2	7	10	3
Počet nehod s usmrcením	0	0	0	0	0	0	0	0	0	0	0	0	0	0	0
Počet nehod s těžkým zraněním	4	0	0	1	0	1	1	0	0	0	0	0	0	1	0
Počet nehod s lehkým zraněním	30	0	2	2	5	3	0	3	2	0	4	0	3	5	1
Počet nehod s hmotnou škodou	82	6	19	3	10	7	6	7	4	6	2	2	4	4	2
Usmrceno	0	0	0	0	0	0	0	0	0	0	0	0	0	0	0
Těžce zraněno	4	0	0	1	0	1	1	0	0	0	0	0	0	1	0
Lehce zraněno	33	0	2	3	5	4	0	3	2	0	4	0	4	5	1
Způsobená hmotná škoda ve 100 Kč	76 673	3 550	6 680	4 011	17 761	3 121	5 750	9 510	8 905	1 050	7 180	360	3 960	4 195	640

TABULKA 26

PŘEHLED NEHOD PODLE POVĚTRNOSTNÍCH PODMÍNEK	ČESKÁ REPUBLIKA	Hlavní město PRAHA	Středočeský kraj	Jihočeský kraj	Plzeňský kraj	Ústecký kraj	Královéhradecký kraj	Jihomoravský kraj	Moravskoslezský kraj	Olomoucký kraj	Zlínský kraj	Kraj Vysočina	Pardubický kraj	Liberecký kraj	Karlovarský kraj
NEZTÍŽENÉ															
Celkem nehod	95 673	20 526	14 254	3 868	3 577	9 745	4 551	7 191	9 157	4 870	4 116	4 101	3 872	4 188	1 657
Počet nehod s usmrcením	426	17	72	43	22	35	40	45	40	23	16	29	25	9	10
Počet nehod s těžkým zraněním	1 581	101	260	177	69	135	109	157	124	86	96	72	92	62	41
Počet nehod s lehkým zraněním	16 017	1 541	2 147	1 251	1 053	1 108	812	1 847	1 614	952	968	751	915	783	275
Počet nehod s hmotnou škodou	77 649	18 867	11 775	2 397	2 433	8 467	3 590	5 142	7 379	3 809	3 036	3 249	2 840	3 334	1 331
Usmrceno	474	17	79	46	24	36	45	54	46	28	16	34	27	12	10
Těžce zraněno	1 845	106	312	215	81	165	120	198	141	94	107	84	107	71	44
Lehce zraněno	20 568	1 844	2 831	1 640	1 378	1 484	1 030	2 405	1 972	1 202	1 231	1 036	1 188	983	344
Způsobená hmotná škoda ve 100 Kč	59 423 177	14 853 527	9 910 885	2 780 938	2 044 831	4 867 059	2 908 933	4 491 653	4 610 949	2 911 673	2 241 771	2 767 534	2 080 278	2 178 743	774 403
MLHA															
Celkem nehod	833	30	195	47	51	145	47	74	43	44	22	72	27	21	15
Počet nehod s usmrcením	5	0	1	1	0	0	1	1	0	1	0	0	0	0	0
Počet nehod s těžkým zraněním	10	0	2	0	0	2	3	1	1	1	0	0	0	0	0
Počet nehod s lehkým zraněním	155	7	20	14	22	23	7	13	9	9	4	16	5	3	3
Počet nehod s hmotnou škodou	663	23	172	32	29	120	36	59	33	33	18	56	22	18	12
Usmrceno	5	0	1	1	0	0	1	1	0	1	0	0	0	0	0
Těžce zraněno	14	0	5	0	0	2	4	1	1	1	0	0	0	0	0
Lehce zraněno	205	11	30	18	27	32	12	19	9	13	5	17	5	4	3
Způsobená hmotná škoda ve 100 Kč	613 143	29 135	152 506	43 901	38 980	74 466	36 800	69 120	25 252	46 360	13 150	39 232	25 461	13 155	5 625
NA POČÁTKU DEŠTĚ, SLABÝ DÉŠŤ															
Celkem nehod	3 558	277	451	155	155	454	165	320	237	168	115	177	114	188	582
Počet nehod s usmrcením	22	0	3	3	3	1	0	4	3	2	0	1	1	0	1
Počet nehod s těžkým zraněním	76	2	6	7	6	13	7	9	0	1	5	6	5	2	7
Počet nehod s lehkým zraněním	746	26	108	56	60	74	30	82	44	42	22	41	34	53	74
Počet nehod s hmotnou škodou	2 714	249	334	89	86	366	128	225	190	123	88	129	74	133	500
Usmrceno	24	0	3	4	3	1	0	4	3	2	0	2	1	0	1
Těžce zraněno	95	2	8	9	9	14	9	10	0	1	8	7	6	2	10
Lehce zraněno	1 003	30	151	84	77	106	38	113	61	52	29	53	47	61	101
Způsobená hmotná škoda ve 100 Kč	2 426 455	288 454	408 656	121 986	114 116	262 221	96 880	205 101	183 779	86 838	58 479	138 689	87 278	86 556	287 422

TABULKA 26 - pokračování

PŘEHLED NEHOD PODLE POVĚTRNOSTNÍCH PODMÍNEK	ČESKÁ REPUBLIKA	Hlavní město PRAHA	Středočeský kraj	Jihočeský kraj	Plzeňský kraj	Ústecký kraj	Královéhradecký kraj	Jihomoravský kraj	Moravskoslezský kraj	Olomoucký kraj	Zlínský kraj	Kraj Vysočina	Pardubický kraj	Liberecký kraj	Karlovarský kraj
DÉŠŤ															
Celkem nehod	4 418	479	656	246	186	567	249	362	409	228	192	240	198	239	167
Počet nehod s usmrcením	36	3	4	6	1	2	2	4	4	2	2	3	2	0	1
Počet nehod s těžkým zraněním	82	6	7	7	5	12	6	10	6	3	2	7	5	3	3
Počet nehod s lehkým zraněním	980	49	124	84	54	91	64	115	79	63	47	45	74	51	40
Počet nehod s hmotnou škodou	3 320	421	521	149	126	462	177	233	320	160	141	185	117	185	123
Usmrceno	36	3	4	6	1	2	2	4	4	2	2	3	2	0	1
Těžce zraněno	99	6	10	9	7	15	6	12	6	3	3	9	6	3	4
Lehce zraněno	1 308	64	169	108	72	135	80	162	101	74	63	65	98	66	51
Způsobená hmotná škoda ve 100 Kč	3 543 488	450 996	636 436	197 319	158 611	379 985	250 204	261 206	275 744	196 259	128 488	259 691	131 193	127 345	90 011
SNĚŽENÍ															
Celkem nehod	1 768	111	242	91	81	190	114	114	209	116	83	148	94	77	98
Počet nehod s usmrcením	2	0	0	0	0	0	0	0	0	0	0	1	1	0	0
Počet nehod s těžkým zraněním	24	0	10	3	0	3	0	1	2	1	0	0	2	0	2
Počet nehod s lehkým zraněním	331	7	46	27	28	18	18	31	30	19	19	39	26	11	12
Počet nehod s hmotnou škodou	1 411	104	186	61	53	169	96	82	177	96	64	108	65	66	84
Usmrceno	2	0	0	0	0	0	0	0	0	0	0	1	1	0	0
Těžce zraněno	27	0	10	3	0	4	0	1	2	2	0	0	3	0	2
Lehce zraněno	460	8	76	38	42	27	23	36	35	20	27	69	31	12	16
Způsobená hmotná škoda ve 100 Kč	1 340 392	82 244	210 875	81 140	71 965	124 645	72 327	92 635	137 820	98 765	42 520	148 656	72 441	40 663	63 696
NÁMRAZA, NÁLEDÍ															
Celkem nehod	943	22	136	71	27	154	38	51	115	57	59	59	23	33	98
Počet nehod s usmrcením	3	0	1	0	0	0	0	0	0	0	1	0	0	0	1
Počet nehod s těžkým zraněním	12	0	1	2	3	2	1	0	0	0	1	2	0	0	0
Počet nehod s lehkým zraněním	216	0	22	29	9	20	9	17	20	13	15	18	7	11	26
Počet nehod s hmotnou škodou	712	22	112	40	15	132	28	34	95	44	42	39	16	22	71
Usmrceno	3	0	1	0	0	0	0	0	0	0	1	0	0	0	1
Těžce zraněno	15	0	2	2	4	2	1	0	0	0	2	2	0	0	0
Lehce zraněno	300	0	27	36	24	30	16	22	24	17	21	26	8	13	36
Způsobená hmotná škoda ve 100 Kč	747 905	14 600	96 096	52 085	38 905	84 565	29 755	37 370	75 700	55 730	42 336	88 442	20 760	26 580	84 981

TABULKA 26 - pokračování

PŘEHLED NEHOD PODLE POVĚTRNOSTNÍCH PODMÍNEK	ČESKÁ REPUBLIKA	Hlavní město PRAHA	Středočeský kraj	Jihočeský kraj	Plzeňský kraj	Ústecký kraj	Královéhradecký kraj	Jihomoravský kraj	Moravskoslezský kraj	Olomoucký kraj	Zlínský kraj	Kraj Vysočina	Pardubický kraj	Liberecký kraj	Karlovarský kraj
NÁRAZOVÝ VÍTR (BOČNÍ, VICHŘICE APOD.)															
Celkem nehod	157	4	34	10	6	18	12	6	26	11	4	7	16	2	1
Počet nehod s usmrcením	1	0	0	0	0	0	0	0	0	1	0	0	0	0	0
Počet nehod s těžkým zraněním	7	0	2	1	0	0	1	1	0	1	0	1	0	0	0
Počet nehod s lehkým zraněním	20	0	2	2	2	5	0	1	3	1	1	1	2	0	0
Počet nehod s hmotnou škodou	129	4	30	7	4	13	11	4	23	8	3	5	14	2	1
Usmrceno	1	0	0	0	0	0	0	0	0	1	0	0	0	0	0
Těžce zraněno	8	0	2	1	0	0	1	1	0	1	0	2	0	0	0
Lehce zraněno	31	0	2	4	3	5	0	1	3	3	4	3	3	0	0
Způsobená hmotná škoda ve 100 Kč	112 806	8 260	19 670	8 840	3 850	10 170	10 522	3 970	22 745	3 470	4 050	5 302	10 457	300	1 200
JINÉ ZTÍŽENÉ															
Celkem nehod	222	9	46	7	8	19	15	23	54	14	1	6	14	4	2
Počet nehod s usmrcením	2	0	0	1	0	1	0	0	0	0	0	0	0	0	0
Počet nehod s těžkým zraněním	7	0	1	0	0	1	0	3	0	1	0	0	1	0	0
Počet nehod s lehkým zraněním	45	1	8	1	3	2	3	8	10	1	1	1	5	1	0
Počet nehod s hmotnou škodou	168	8	37	5	5	15	12	12	44	12	0	5	8	3	2
Usmrceno	2	0	0	1	0	1	0	0	0	0	0	0	0	0	0
Těžce zraněno	7	0	1	0	0	1	0	3	0	1	0	0	1	0	0
Lehce zraněno	60	1	9	3	3	4	3	14	13	1	1	1	6	1	0
Způsobená hmotná škoda ve 100 Kč	178 605	7 610	29 700	4 620	2 550	22 410	16 550	12 520	23 635	41 570	110	7 480	7 220	1 530	1 100

TABULKA 27 A

PŘEHLED NEHOD PODLE POVRCHU VOZOVKY	ČESKÁ REPUBLIKA	Hlavní město PRAHA	Středočeský kraj	Jihočeský kraj	Plzeňský kraj	Ústecký kraj	Královéhradecký kraj	Jihomoravský kraj	Moravskoslezský kraj	Olomoucký kraj	Zlínský kraj	Kraj Vysočina	Pardubický kraj	Liberecký kraj	Karlovarský kraj
DLAŽBA	6 347	1 634	775	257	249	539	230	586	433	359	318	213	260	283	211
ŽIVICE	96 885	19 268	14 582	4 062	3 609	10 428	4 788	7 075	9 469	4 834	4 114	4 096	3 963	4 270	2 327
BETON	2 372	439	280	51	129	150	55	294	172	198	62	422	53	58	9
PANELY	205	15	35	6	11	28	9	16	21	14	18	5	10	12	5
ŠTĚRK	986	38	201	65	50	96	70	78	96	58	39	40	38	78	39
JINÝ NEZPEVNĚNÝ	482	20	109	41	25	34	25	57	25	34	21	21	22	27	21
ŽÁDNÝ Z UVEDENÝCH	295	44	32	13	18	17	14	35	34	11	20	13	12	24	8

USMRCENO PŘ NEHODÁCH PODLE POVRCHU VOZOVKY	ČESKÁ REPUBLIKA	Hlavní město PRAHA	Středočeský kraj	Jihočeský kraj	Plzeňský kraj	Ústecký kraj	Královéhradecký kraj	Jihomoravský kraj	Moravskoslezský kraj	Olomoucký kraj	Zlínský kraj	Kraj Vysočina	Pardubický kraj	Liberecký kraj	Karlovarský kraj
DLAŽBA	4	0	1	0	2	0	1	0	0	0	0	0	0	0	0
ŽIVICE	524	19	82	56	26	40	47	59	50	33	19	38	31	11	13
BETON	17	1	5	0	0	0	0	4	3	1	0	2	0	1	0
PANELY	0	0	0	0	0	0	0	0	0	0	0	0	0	0	0
ŠTĚRK	0	0	0	0	0	0	0	0	0	0	0	0	0	0	0
JINÝ NEZPEVNĚNÝ	1	0	0	1	0	0	0	0	0	0	0	0	0	0	0
ŽÁDNÝ Z UVEDENÝCH	1	0	0	1	0	0	0	0	0	0	0	0	0	0	0

TABULKA 27 B

PŘEHLED NEHOD PODLE STAVU KOMUNIKACE	ČESKÁ REPUBLIKA	Hlavní město PRAHA	Středočeský kraj	Jihočeský kraj	Plzeňský kraj	Ústecký kraj	Královéhradecký kraj	Jihomoravský kraj	Moravskoslezský kraj	Olomoucký kraj	Zlínský kraj	Kraj Vysočina	Pardubický kraj	Liberecký kraj	Karlovarský kraj
DOBRÝ BEZ ZÁVAD	104 814	21 313	15 711	4 394	4 020	11 066	5 039	7 935	10 050	5 406	4 487	4 720	4 282	3 828	2 563
PODÉLNÝ SKLON VYŠŠÍ JAK 8%	256	10	27	16	16	35	16	36	45	22	15	6	5	3	4
NESPRÁVNĚ UMÍSTĚNÁ, CHYBĚJÍCÍ DOPRAVNÍ ZNAČKA	76	46	3	1	1	8	3	3	3	1	0	1	4	2	0
ZVLNĚNY POVRCH - PODÉLNĚ	110	11	17	7	4	2	14	13	16	5	3	3	1	12	2
SOUVISLÉ VÝTLUKY	179	20	21	10	10	28	10	13	11	9	6	7	20	7	7
NESOUVISLÉ VÝTLUKY	519	8	88	32	15	66	36	58	40	23	29	16	16	67	25
TRVALÉ ZÚŽENÍ	29	0	10	3	1	1	1	2	2	4	3	0	0	0	2
PŘÍČNÁ STRUŽKA, HRBOL, VYSTOUPLÉ, PROPADLÉ KOLEJE	78	0	13	7	6	6	3	11	6	3	9	0	2	9	3
NEOZNAČENÁ PŘEKÁŽKA	89	2	9	6	2	15	5	14	4	6	5	4	4	9	4
PŘECHODNÁ UZAVÍRKA PRUHU	126	7	42	0	2	13	3	15	14	9	3	16	1	0	1
PŘECHODNÁ UZAVÍRKA SILNICE NEBO PÁSU	94	8	25	4	2	9	2	8	6	2	0	26	1	1	0
JINÁ ZÁVADA	1 202	33	48	15	12	43	59	33	53	18	32	11	22	814	9
USMRCENO PŘI NEHODÁCH PODLE STAVU KOMUNIKACE															
DOBRÝ BEZ ZÁVAD	539	20	86	57	28	40	46	62	53	33	19	40	31	11	13
PODÉLNÝ SKLON VYŠŠÍ JAK 8%	1	0	0	0	0	0	0	0	0	0	0	0	0	1	0
NESPRÁVNĚ UMÍSTĚNÁ, CHYBĚJÍCÍ DOPRAVNÍ ZNAČKA	0	0	0	0	0	0	0	0	0	0	0	0	0	0	0
ZVLNĚNY POVRCH - PODÉLNĚ	3	0	2	1	0	0	0	0	0	0	0	0	0	0	0
SOUVISLÉ VÝTLUKY	0	0	0	0	0	0	0	0	0	0	0	0	0	0	0
NESOUVISLÉ VÝTLUKY	1	0	0	0	0	0	0	1	0	0	0	0	0	0	0
TRVALÉ ZÚŽENÍ	0	0	0	0	0	0	0	0	0	0	0	0	0	0	0
PŘÍČNÁ STRUŽKA, HRBOL, VYSTOUPLÉ, PROPADLÉ KOLEJE	1	0	0	0	0	0	0	0	0	1	0	0	0	0	0
NEOZNAČENÁ PŘEKÁŽKA	0	0	0	0	0	0	0	0	0	0	0	0	0	0	0
PŘECHODNÁ UZAVÍRKA PRUHU	0	0	0	0	0	0	0	0	0	0	0	0	0	0	0
PŘECHODNÁ UZAVÍRKA SILNICE NEBO PÁSU	0	0	0	0	0	0	0	0	0	0	0	0	0	0	0
JINÁ ZÁVADA	2	0	0	0	0	0	2	0	0	0	0	0	0	0	0

TABULKA 27 C

PŘEHLED NEHOD PODLE DĚLENÍ KOMUNIKACE	ČESKÁ REPUBLIKA	Hlavní město PRAHA	Středočeský kraj	Jihočeský kraj	Plzeňský kraj	Ústecký kraj	Královéhradecký kraj	Jihomoravský kraj	Moravskoslezský kraj	Olomoucký kraj	Zlínský kraj	Kraj Vysočina	Pardubický kraj	Liberecký kraj	Karlovarský kraj
DVOUPRUHOVÁ	77 093	8 947	12 241	3 619	3 295	9 073	4 421	5 689	7 983	4 440	3 803	3 886	3 851	3 900	1 945
TŘÍPRUHOVÁ	6 015	4 295	252	102	68	340	103	201	118	113	106	66	82	83	86
ČTYŘPRUHOVÁ S DĚLÍCÍM PÁSEM	6 179	1 077	1 509	98	240	658	159	581	578	220	87	499	81	287	105
ČTYŘPRUHOVÁ S DĚLÍCÍ ČÁROU	1 494	487	33	66	13	68	89	164	366	60	73	32	17	7	19
VÍCEPRUHOVÁ	2 624	1 668	501	36	37	71	19	148	26	33	14	21	22	13	15
RYCHLOSTNÍ	646	258	157	4	2	19	4	8	38	117	11	0	2	13	13
ŽÁDNÁ Z UVEDENÝCH	13 521	4 726	1 321	570	436	1 063	396	1 350	1 141	525	498	306	303	449	437

USMRCENO PŘI NEHODÁCH PODLE DĚLENÍ KOMUNIKACE	ČESKÁ REPUBLIKA	Hlavní město PRAHA	Středočeský kraj	Jihočeský kraj	Plzeňský kraj	Ústecký kraj	Královéhradecký kraj	Jihomoravský kraj	Moravskoslezský kraj	Olomoucký kraj	Zlínský kraj	Kraj Vysočina	Pardubický kraj	Liberecký kraj	Karlovarský kraj
DVOUPRUHOVÁ	16	4	1	2	0	0	1	0	3	0	2	1	0	1	1
TŘÍPRUHOVÁ	448	3	75	52	27	34	44	48	35	32	15	33	29	9	12
ČTYŘPRUHOVÁ S DĚLÍCÍM PÁSEM	30	9	0	2	0	4	3	2	0	1	2	3	2	2	0
ČTYŘPRUHOVÁ S DĚLÍCÍ ČÁROU	30	1	9	2	1	2	0	8	4	0	0	3	0	0	0
VÍCEPRUHOVÁ	16	0	1	0	0	0	0	4	10	1	0	0	0	0	0
RYCHLOSTNÍ	3	2	0	0	0	0	0	1	0	0	0	0	0	0	0
ŽÁDNÁ Z UVEDENÝCH	4	1	2	0	0	0	0	0	1	0	0	0	0	0	0

TABULKA 27 D

PŘEHLED NEHOD PODLE DRUHU PEVNÉ PŘEKÁŽKY	ČESKÁ REPUBLIKA	Hlavní město PRAHA	Středočeský kraj	Jihočeský kraj	Plzeňský kraj	Ústecký kraj	Královéhradecký kraj	Jihomoravský kraj	Moravskoslezský kraj	Olomoucký kraj	Zlínský kraj	Kraj Vysočina	Pardubický kraj	Liberecký kraj	Karlovarský kraj
STROM	2 529	62	559	291	149	255	156	137	193	118	100	146	171	108	84
SLOUP	2 843	376	420	163	172	304	155	217	272	151	121	106	132	146	108
PATNÍK, ODRAZNÍK, SLOUPEK	4 020	409	601	294	251	363	162	395	455	255	204	140	170	184	137
SVODIDLO	2 780	284	554	159	119	206	87	269	235	171	64	176	74	211	171
PŘEKÁŽKA VZNIKLÁ PROVOZEM JINÉHO VOZIDLA	173	8	69	7	19	10	7	19	5	5	6	7	1	8	2
ZEĎ, PEVNÁ ČÁST TUNELU, MOSTU	2 486	252	412	211	137	259	137	196	197	128	119	107	115	135	81
ZÁVORY	119	1	30	8	1	10	10	8	11	10	6	7	13	2	2
STAVEBNÍ ČINNOST	396	27	91	12	19	42	11	36	43	28	17	24	16	20	10
JINÁ - ZÁBRADLÍ,PLOT, OSTRŮVEK	6 483	844	1 104	383	335	596	338	451	742	287	283	193	285	404	238

POČTY USMRCENÝCH PŘI SRÁŽCE S PEVNOU PŘEKÁŽKOU	ČESKÁ REPUBLIKA	Hlavní město PRAHA	Středočeský kraj	Jihočeský kraj	Plzeňský kraj	Ústecký kraj	Královéhradecký kraj	Jihomoravský kraj	Moravskoslezský kraj	Olomoucký kraj	Zlínský kraj	Kraj Vysočina	Pardubický kraj	Liberecký kraj	Karlovarský kraj
STROM	93	0	22	22	5	6	7	3	8	4	0	6	6	3	1
SLOUP	8	2	0	0	0	0	0	1	3	0	1	1	0	0	0
PATNÍK, ODRAZNÍK, SLOUPEK	8	0	2	2	1	0	0	1	0	1	0	1	0	0	0
SVODIDLO	9	0	1	1	0	1	0	0	1	2	0	2	0	0	1
PŘEKÁŽKA VZNIKLÁ PROVOZEM JINÉHO VOZIDLA	1	0	0	0	1	0	0	0	0	0	0	0	0	0	0
ZEĎ, PEVNÁ ČÁST TUNELU, MOSTU	16	0	4	1	1	1	4	3	0	1	0	0	0	1	0
ZÁVORY	0	0	0	0	0	0	0	0	0	0	0	0	0	0	0
STAVEBNÍ ČINNOST	1	0	0	0	0	0	0	0	1	0	0	0	0	0	0
JINÁ - ZÁBRADLÍ,PLOT, OSTRŮVEK	18	2	1	0	0	1	2	2	3	1	0	1	2	0	3

TABULKA 28

PŘEHLED NEHOD PODLE ČASOVÝCH ÚDAJŮ	ČESKÁ REPUBLIKA	Hlavní město PRAHA	Středočeský kraj	Jihočeský kraj	Plzeňský kraj	Ústecký kraj	Královéhradecký kraj	Jihomoravský kraj	Moravskoslezský kraj	Olomoucký kraj	Zlínský kraj	Kraj Vysočina	Pardubický kraj	Liberecký kraj	Karlovarský kraj
PODLE DNŮ V TÝDNU															
NEDĚLE	16 744	3 404	2 445	664	609	1 848	795	1 278	1 627	889	685	745	647	735	373
PONDĚLÍ	16 163	3 516	2 346	632	580	1 624	800	1 236	1 593	778	676	727	628	677	350
ÚTERÝ	16 103	3 496	2 393	631	552	1 687	777	1 207	1 489	821	668	708	643	686	345
STŘEDA	16 593	3 554	2 445	651	587	1 749	784	1 206	1 558	829	713	735	663	686	433
ČTVRTEK	17 374	3 393	2 523	731	701	1 840	832	1 331	1 645	909	777	765	746	764	417
PÁTEK	13 208	2 110	2 058	690	599	1 374	654	1 012	1 279	660	565	608	551	660	388
SOBOTA	11 387	1 985	1 804	496	463	1 170	549	871	1 059	622	508	522	480	544	314
PODLE HODIN															
0	1 382	158	266	40	48	158	99	119	107	78	66	100	42	67	34
1	1 230	159	218	44	53	143	78	94	117	73	61	70	46	49	25
2	1 088	120	188	37	45	114	50	105	103	78	61	82	35	52	18
3	1 002	86	198	49	48	104	61	102	83	62	43	52	32	55	27
4	1 427	100	257	57	52	150	87	122	141	88	74	98	75	89	37
5	3 070	166	536	112	129	382	159	255	365	160	163	252	147	167	77
6	4 055	523	732	152	130	464	229	307	391	219	225	241	162	187	93
7	4 979	937	808	188	179	608	239	352	456	256	179	228	235	207	107
8	4 922	1 267	697	204	189	478	214	361	436	219	176	201	187	181	112
9	5 105	1 203	743	194	175	535	243	331	457	269	208	208	228	196	115
10	5 459	1 232	808	206	196	621	288	343	536	252	211	184	215	224	143
11	5 342	1 218	714	244	225	662	255	335	484	252	197	181	239	207	129
12	5 177	1 186	734	225	215	571	245	331	461	256	208	178	219	199	149
13	5 400	1 168	760	271	218	581	287	341	504	250	197	208	229	222	164
14	6 199	1 245	843	290	258	720	296	425	652	302	222	244	271	280	151
15	6 285	1 310	918	271	241	725	291	419	613	338	261	232	267	246	153
16	6 267	1 369	932	251	219	648	291	454	610	332	257	255	237	284	128
17	6 013	1 327	911	261	216	552	268	472	558	282	269	247	245	277	128
18	5 161	1 094	737	194	192	519	259	410	456	258	243	258	202	229	110
19	4 012	717	620	157	150	392	186	311	383	220	197	225	155	189	110
20	3 490	532	587	100	107	348	191	280	362	217	180	206	133	175	72
21	3 251	371	604	81	116	327	180	278	319	193	184	227	115	185	71
22	2 607	366	447	78	106	285	155	202	234	149	134	160	93	147	51
23	1 923	247	373	67	84	209	98	155	188	96	92	111	83	75	45
NEZJIŠTĚNO	12 726	3 357	1 383	722	500	996	442	1 237	1 234	609	484	362	466	563	371

TABULKA 28 A

PŘEHLED USMRCENÝCH PODLE ČASOVÝCH ÚDAJŮ	ČESKÁ REPUBLIKA	Hlavní město PRAHA	Středočeský kraj	Jihočeský kraj	Plzeňský kraj	Ústecký kraj	Královéhradecký kraj	Jihomoravský kraj	Moravskoslezský kraj	Olomoucký kraj	Zlínský kraj	Kraj Vysočina	Pardubický kraj	Liberecký kraj	Karlovarský kraj
PODLE DNŮ V TÝDNU															
PONDĚLÍ	90	3	10	7	3	7	8	13	14	4	2	9	6	2	2
ÚTERÝ	67	0	6	10	1	9	4	7	10	1	3	6	7	1	2
STŘEDA	67	2	10	4	6	4	9	12	5	2	2	6	3	1	1
ČTVRTEK	87	4	14	11	6	7	6	13	5	5	2	7	3	2	2
PÁTEK	77	3	16	7	3	6	6	4	8	8	6	2	4	4	0
SOBOTA	85	4	14	11	4	3	7	10	8	8	1	6	2	2	5
NEDĚLE	74	4	18	8	5	4	8	4	3	6	3	4	6	0	1
PODLE HODIN															
00	7	0	4	0	0	0	0	0	0	1	0	2	0	0	0
01	7	1	2	1	0	1	0	0	0	0	1	1	0	0	0
02	8	0	0	1	0	1	0	2	0	0	0	3	1	0	0
03	9	0	3	3	0	0	1	1	0	0	0	0	1	0	0
04	10	0	1	0	0	0	0	6	0	1	0	1	0	1	0
05	12	1	2	1	0	1	2	0	3	0	0	1	1	0	0
06	22	1	0	6	0	3	2	4	3	0	0	0	1	2	0
07	21	0	3	4	4	0	2	2	1	1	0	2	0	0	2
08	26	0	6	2	2	1	3	4	3	1	0	1	3	0	0
09	20	1	4	1	1	1	3	0	2	2	2	1	1	0	1
10	29	2	7	5	0	2	5	1	3	0	0	3	0	1	0
11	27	1	5	1	1	8	0	3	2	1	1	1	2	1	0
12	27	1	2	4	0	4	4	3	2	0	1	3	1	1	1
13	28	2	5	0	5	4	2	2	0	2	2	2	0	2	0
14	42	0	4	3	3	1	9	3	5	1	1	5	3	3	1
15	42	3	6	2	2	2	2	9	5	4	1	2	4	0	0
16	33	1	7	2	0	4	2	8	4	1	0	3	1	0	0
17	37	0	6	6	1	1	3	2	3	6	3	1	3	0	2
18	23	0	3	4	0	0	4	4	1	0	1	1	2	1	2
19	27	3	4	2	4	2	0	1	3	2	0	3	3	0	0
20	28	0	6	4	0	2	1	3	0	6	3	0	1	0	2
21	17	1	4	2	1	0	2	0	3	1	1	2	0	0	0
22	16	1	3	2	3	0	0	0	2	2	1	0	1	0	1
23	23	1	1	0	1	2	0	4	7	2	1	2	1	0	1
NEZJIŠTĚNO	6	0	0	2	0	0	1	1	1	0	0	0	1	0	0

TABULKA 29

PŘEHLED NEHOD PODLE DRUHU NEHODY	ČESKÁ REPUBLIKA	Hlavní město PRAHA	Středočeský kraj	Jihočeský kraj	Plzeňský kraj	Ústecký kraj	Královéhradecký kraj	Jihomoravský kraj	Moravskoslezský kraj	Olomoucký kraj	Zlínský kraj	Kraj Vysočina	Pardubický kraj	Liberecký kraj	Karlovarský kraj
SRÁŽKA S JEDOUCÍM NEKOLEJOVÝM VOZIDLEM															
Celkem nehod	33 703	10 705	4 738	1 188	1 058	3 737	1 576	1 911	2 758	1 317	982	988	1 272	905	568
Počet nehod s usmrcením	215	7	37	19	11	15	21	27	20	8	12	15	14	5	4
Počet nehod s těžkým zraněním	759	35	131	94	43	67	58	63	49	34	47	43	54	23	18
Počet nehod s lehkým zraněním	8 412	788	1 254	591	497	593	452	976	839	506	496	378	514	369	159
Počet nehod s hmotnou škodou	24 317	9 875	3 316	484	507	3 062	1 045	845	1 850	769	427	552	690	508	387
Usmrceno	248	7	42	20	13	16	22	34	25	11	12	19	16	7	4
Těžce zraněno	955	38	159	122	57	92	66	86	61	39	60	55	69	29	22
Lehce zraněno	12 188	1 009	1 838	933	765	912	652	1 424	1 152	677	708	607	748	525	238
Způsobená hmotná škoda ve 100 Kč	33 610 703	10 064 962	5 446 678	1 405 919	1 108 230	2 738 747	1 680 905	2 423 569	2 588 497	1 254 630	1 058 899	1 340 686	1 197 578	753 129	548 274
SRÁŽKA S VOZIDLEM ZAPARKOVANÝM															
Celkem nehod	24 051	6 579	2 591	959	870	2 621	874	1 960	2 343	1 155	986	557	817	1 038	701
Počet nehod s usmrcením	4	0	1	1	0	2	0	0	0	0	0	0	0	0	0
Počet nehod s těžkým zraněním	33	3	6	2	0	4	3	0	1	4	3	3	2	2	0
Počet nehod s lehkým zraněním	389	21	54	28	13	35	26	63	36	28	23	17	23	15	7
Počet nehod s hmotnou škodou	23 625	6 555	2 530	928	857	2 580	845	1 897	2 306	1 123	960	537	792	1 021	694
Usmrceno	5	0	1	2	0	2	0	0	0	0	0	0	0	0	0
Těžce zraněno	35	3	7	2	0	4	3	0	1	5	3	3	2	2	0
Lehce zraněno	451	22	66	31	15	42	28	66	39	45	26	21	23	19	8
Způsobená hmotná škoda ve 100 Kč	7 497 632	2 367 432	868 524	259 133	277 625	733 275	251 766	674 244	561 619	436 421	255 630	198 345	197 145	273 764	142 709
SRÁŽKA S PEVNOU PŘEKÁŽKOU															
Celkem nehod	21 829	2 263	3 840	1 528	1 202	2 045	1 063	1 728	2 153	1 153	920	906	977	1 218	833
Počet nehod s usmrcením	145	4	28	24	8	9	12	10	15	8	1	10	8	3	5
Počet nehod s těžkým zraněním	274	4	52	41	9	31	15	27	16	14	10	18	10	17	10
Počet nehod s lehkým zraněním	3 024	113	492	313	222	241	132	303	244	154	160	188	166	174	122
Počet nehod s hmotnou škodou	18 386	2 142	3 268	1 150	963	1 764	904	1 388	1 878	977	749	690	793	1 024	696
Usmrceno	154	4	30	26	8	9	13	10	16	9	1	11	8	4	5
Těžce zraněno	347	4	74	55	12	39	21	32	20	16	11	21	11	19	12
Lehce zraněno	3 843	128	641	400	284	332	156	389	287	196	203	268	197	207	155
Způsobená hmotná škoda ve 100 Kč	14 045 803	1 477 657	2 751 435	1 268 609	732 365	1 158 684	741 666	1 137 715	1 188 383	715 581	607 138	727 847	499 360	617 458	421 905

TABULKA 29 - pokračování

PŘEHLED NEHOD PODLE DRUHU NEHODY	ČESKÁ REPUBLIKA	Hlavní město PRAHA	Středočeský kraj	Jihočeský kraj	Plzeňský kraj	Ústecký kraj	Královéhradecký kraj	Jihomoravský kraj	Moravskoslezský kraj	Olomoucký kraj	Zlínský kraj	Kraj Vysočina	Pardubický kraj	Liberecký kraj	Karlovarský kraj
SRÁŽKA S CHODCEM															
Celkem nehod	3 265	554	360	165	196	295	158	387	325	159	182	117	106	161	100
Počet nehod s usmrcením	85	7	7	7	2	8	6	13	12	6	3	6	5	0	3
Počet nehod s těžkým zraněním	418	50	49	27	20	47	26	61	34	20	31	14	13	14	12
Počet nehod s lehkým zraněním	2 502	439	259	125	155	219	115	301	245	123	144	92	79	137	69
Počet nehod s hmotnou škodou	260	58	45	6	19	21	11	12	34	10	4	5	9	10	16
Usmrceno	87	7	7	7	2	8	6	13	12	7	3	7	5	0	3
Těžce zraněno	427	51	52	27	20	48	26	63	34	20	32	15	13	14	12
Lehce zraněno	2 687	473	273	133	164	236	117	329	261	137	161	98	85	147	73
Způsobená hmotná škoda ve 100 Kč	292 660	61 679	27 358	15 890	18 666	24 582	14 796	39 342	31 982	12 939	11 590	8 375	7 814	10 183	7 464
SRÁŽKA S LESNÍ ZVĚŘÍ															
Celkem nehod	15 510	241	3 323	31	220	1 844	993	1 386	1 707	1 089	1 103	1 739	582	1 012	240
Počet nehod s usmrcením	1	0	1	0	0	0	0	0	0	0	0	0	0	0	0
Počet nehod s těžkým zraněním	12	0	1	2	2	1	1	1	1	1	0	0	0	0	2
Počet nehod s lehkým zraněním	129	1	26	21	11	9	8	7	13	4	1	1	15	6	6
Počet nehod s hmotnou škodou	15 368	240	3 295	8	207	1 834	984	1 378	1 693	1 084	1 102	1 738	567	1 006	232
Usmrceno	1	0	1	0	0	0	0	0	0	0	0	0	0	0	0
Těžce zraněno	15	0	3	2	2	1	1	1	1	2	0	0	0	0	2
Lehce zraněno	144	1	34	22	11	12	8	7	13	4	1	1	17	6	7
Způsobená hmotná škoda ve 100 Kč	6 079 501	114 284	1 549 247	19 785	77 490	613 055	408 526	469 355	571 394	440 961	405 517	800 230	197 861	334 084	77 712
SRÁŽKA S DOMÁCÍM ZVÍŘECTVEM															
Celkem nehod	473	28	59	33	22	51	17	29	78	39	34	18	28	24	13
Počet nehod s usmrcením	0	0	0	0	0	0	0	0	0	0	0	0	0	0	0
Počet nehod s těžkým zraněním	4	0	1	1	0	0	0	0	0	1	0	0	0	1	0
Počet nehod s lehkým zraněním	50	0	4	3	6	8	3	2	6	4	2	1	4	4	3
Počet nehod s hmotnou škodou	419	28	54	29	16	43	14	27	72	34	32	17	24	19	10
Usmrceno	0	0	0	0	0	0	0	0	0	0	0	0	0	0	0
Těžce zraněno	4	0	1	1	0	0	0	0	0	1	0	0	0	1	0
Lehce zraněno	51	0	4	3	6	9	3	2	6	4	2	1	4	4	3
Způsobená hmotná škoda ve 100 Kč	159 464	6 494	44 784	20 786	4 268	12 410	6 615	7 810	16 220	10 602	8 219	6 435	4 191	7 310	3 320

TABULKA 29 - pokračování

PŘEHLED NEHOD PODLE DRUHU NEHODY	ČESKÁ REPUBLIKA	Hlavní město PRAHA	Středočeský kraj	Jihočeský kraj	Plzeňský kraj	Ústecký kraj	Královéhradecký kraj	Jihomoravský kraj	Moravskoslezský kraj	Olomoucký kraj	Zlínský kraj	Kraj Vysočina	Pardubický kraj	Liberecký kraj	Karlovarský kraj
SRÁŽKA S VLAKEM															
Celkem nehod	152	3	33	11	8	18	7	9	14	7	6	9	11	9	7
Počet nehod s usmrcením	14	0	2	1	1	3	3	2	0	1	0	0	0	1	0
Počet nehod s těžkým zraněním	10	0	2	2	0	0	1	0	1	0	0	0	2	1	1
Počet nehod s lehkým zraněním	41	3	5	4	4	6	0	3	1	3	1	4	3	2	2
Počet nehod s hmotnou škodou	87	0	24	4	3	9	3	4	12	3	5	5	6	5	4
Usmrceno	18	0	2	1	1	3	6	3	0	1	0	0	0	1	0
Těžce zraněno	13	0	4	2	0	0	1	0	1	0	0	0	3	1	1
Lehce zraněno	72	7	14	5	5	10	0	4	5	4	1	5	7	3	2
Způsobená hmotná škoda ve 100 Kč	1 220 697	268 800	109 735	30 450	13 430	254 470	16 690	17 460	29 530	26 900	10 110	16 401	43 250	352 260	31 211
SRÁŽKA S TRAMVAJÍ															
Celkem nehod	647	521	0	0	15	4	0	33	50	11	0	0	0	13	0
Počet nehod s usmrcením	1	1	0	0	0	0	0	0	0	0	0	0	0	0	0
Počet nehod s těžkým zraněním	7	4	0	0	1	0	0	1	1	0	0	0	0	0	0
Počet nehod s lehkým zraněním	116	73	0	0	10	1	0	15	13	2	0	0	0	2	0
Počet nehod s hmotnou škodou	523	443	0	0	4	3	0	17	36	9	0	0	0	11	0
Usmrceno	1	1	0	0	0	0	0	0	0	0	0	0	0	0	0
Těžce zraněno	21	4	0	0	1	0	0	14	2	0	0	0	0	0	0
Lehce zraněno	174	95	0	0	14	3	0	45	13	2	0	0	0	2	0
Způsobená hmotná škoda ve 100 Kč	1 358 477	1 140 313	0	0	22 412	1 210	0	108 911	64 485	5 771	0	0	0	15 375	0
HAVÁRIE															
Celkem nehod	5 376	182	688	500	461	413	394	482	481	364	291	386	408	223	103
Počet nehod s usmrcením	30	1	5	2	4	2	1	2	0	5	2	3	2	0	1
Počet nehod s těžkým zraněním	221	5	38	24	4	14	20	21	23	15	10	10	21	7	9
Počet nehod s lehkým zraněním	3 102	58	308	350	298	161	183	369	304	205	216	215	216	170	49
Počet nehod s hmotnou škodou	2 023	118	337	124	155	236	190	90	154	139	63	158	169	46	44
Usmrceno	31	1	5	2	4	2	1	3	0	5	2	3	2	0	1
Těžce zraněno	230	5	40	24	5	15	20	22	23	15	11	10	22	8	10
Lehce zraněno	3 463	61	346	373	341	193	206	410	322	230	245	251	247	186	52
Způsobená hmotná škoda ve 100 Kč	3 244 659	110 708	497 778	245 473	206 792	218 603	266 995	221 843	217 441	428 377	142 582	325 893	218 989	82 097	61 088

TABULKA 29 - pokračování

PŘEHLED NEHOD PODLE DRUHU NEHODY	ČESKÁ REPUBLIKA	Hlavní město PRAHA	Středočeský kraj	Jihočeský kraj	Plzeňský kraj	Ústecký kraj	Královéhradecký kraj	Jihomoravský kraj	Moravskoslezský kraj	Olomoucký kraj	Zlínský kraj	Kraj Vysočina	Pardubický kraj	Liberecký kraj	Karlovarský kraj
JINÝ DRUH NEHODY															
Celkem nehod	2 566	382	382	80	39	264	109	216	341	214	88	90	157	149	55
Počet nehod s usmrcením	2	0	0	0	0	0	0	0	0	1	1	0	0	0	0
Počet nehod s těžkým zraněním	61	8	9	4	4	4	3	8	7	5	3	0	3	2	1
Počet nehod s lehkým zraněním	745	135	75	29	15	68	24	75	108	71	34	16	48	34	13
Počet nehod s hmotnou škodou	1 758	239	298	47	20	192	82	133	226	137	50	74	106	113	41
Usmrceno	2	0	0	0	0	0	0	0	0	1	1	0	0	0	0
Těžce zraněno	63	9	10	4	4	4	3	8	7	5	3	0	3	2	1
Lehce zraněno	862	162	79	31	21	74	32	96	120	83	34	18	58	41	13
Způsobená hmotná škoda ve 100 Kč	876 375	122 497	169 285	24 784	12 530	70 485	34 012	73 326	86 073	108 483	31 219	30 814	68 900	29 212	14 755

TABULKA 30

PŘEHLED NEHOD PODLE DRUHU SRÁŽKY	ČESKÁ REPUBLIKA	Hlavní město PRAHA	Středočeský kraj	Jihočeský kraj	Plzeňský kraj	Ústecký kraj	Královéhradecký kraj	Jihomoravský kraj	Moravskoslezský kraj	Olomoucký kraj	Zlínský kraj	Kraj Vysočina	Pardubický kraj	Liberecký kraj	Karlovarský kraj
ČELNÍ															
Celkem nehod	3 306	446	521	172	147	397	197	269	304	161	157	139	177	135	84
Počet nehod s usmrcením	112	0	19	7	3	7	14	13	11	4	9	7	12	3	3
Počet nehod s těžkým zraněním	247	8	48	33	15	20	15	21	17	10	15	14	16	10	5
Počet nehod s lehkým zraněním	1 536	82	229	95	103	126	86	166	144	85	100	88	102	87	43
Počet nehod s hmotnou škodou	1 411	356	225	37	26	244	82	69	132	62	33	30	47	35	33
Usmrceno	134	0	20	8	3	7	15	19	16	5	9	10	14	5	3
Těžce zraněno	370	9	64	50	22	28	20	49	25	14	26	18	25	12	8
Lehce zraněno	2 844	118	398	200	211	230	156	352	225	146	186	189	176	172	85
Způsobená hmotná škoda ve 100 Kč	5 277 141	641 501	856 635	315 885	230 287	435 037	334 787	578 726	443 865	250 856	255 792	344 900	298 513	162 062	128 295
BOČNÍ															
Celkem nehod	9 878	2 996	1 395	387	353	927	449	616	759	458	241	382	437	323	155
Počet nehod s usmrcením	31	3	3	5	6	1	1	0	3	3	0	3	1	2	0
Počet nehod s těžkým zraněním	176	9	25	25	10	11	16	14	11	9	9	13	15	7	2
Počet nehod s lehkým zraněním	1 847	184	255	146	106	99	102	233	181	139	88	79	132	76	27
Počet nehod s hmotnou škodou	7 824	2 800	1 112	211	231	816	330	369	564	307	144	287	289	238	126
Usmrceno	38	3	5	5	8	1	1	0	3	5	0	4	1	2	0
Těžce zraněno	205	9	32	29	13	13	17	14	12	9	9	17	19	10	2
Lehce zraněno	2 511	242	346	244	153	129	130	298	236	182	113	121	183	100	34
Způsobená hmotná škoda ve 100 Kč	8 748 807	3 032 616	1 280 028	436 109	282 747	588 526	350 383	558 365	597 589	330 718	226 641	310 148	364 841	236 100	153 996
Z BOKU															
Celkem nehod	9 628	3 155	1 218	329	303	1 132	488	515	856	377	303	202	368	230	152
Počet nehod s usmrcením	55	2	10	7	3	8	8	8	2	1	1	3	1	1	0
Počet nehod s těžkým zraněním	234	19	32	26	15	23	22	24	13	10	17	4	17	5	7
Počet nehod s lehkým zraněním	2 591	314	330	172	157	179	160	268	273	165	163	95	170	101	44
Počet nehod s hmotnou škodou	6 748	2 820	846	124	128	922	298	215	568	201	122	100	180	123	101
Usmrceno	62	2	11	7	3	9	11	10	2	1	1	3	1	1	0
Těžce zraněno	278	19	39	31	19	33	24	29	17	10	19	7	18	6	7
Lehce zraněno	3 578	383	489	238	223	298	228	373	360	205	221	141	229	128	62
Způsobená hmotná škoda ve 100 Kč	10 029 134	3 364 247	1 265 723	341 480	344 117	1 034 515	531 241	567 462	726 639	330 151	290 878	227 336	298 016	550 653	156 676

TABULKA 30 - pokračování

PŘEHLED NEHOD PODLE DRUHU SRÁŽKY	ČESKÁ REPUBLIKA	Hlavní město PRAHA	Středočeský kraj	Jihočeský kraj	Plzeňský kraj	Ústecký kraj	Královéhradecký kraj	Jihomoravský kraj	Moravskoslezský kraj	Olomoucký kraj	Zlínský kraj	Kraj Vysočina	Pardubický kraj	Liberecký kraj	Karlovarský kraj
ZE ZADU															
Celkem nehod	11 690	4 632	1 637	311	278	1 303	449	553	903	339	287	274	301	239	184
Počet nehod s usmrcením	32	3	7	1	0	2	1	8	4	1	2	2	0	0	1
Počet nehod s těžkým zraněním	119	3	28	12	4	13	6	5	10	5	6	12	8	2	5
Počet nehod s lehkým zraněním	2 595	284	445	182	145	196	104	327	255	122	146	120	113	109	47
Počet nehod s hmotnou škodou	8 944	4 342	1 157	116	129	1 092	338	213	634	211	133	140	180	128	131
Usmrceno	33	3	8	1	0	2	1	8	4	1	2	2	0	0	1
Těžce zraněno	136	5	28	14	4	18	6	8	10	6	6	13	10	2	6
Lehce zraněno	3 501	368	619	256	197	268	138	450	349	150	189	161	167	130	59
Způsobená hmotná škoda ve 100 Kč	12 134 795	4 435 711	2 154 027	342 895	286 921	936 349	481 184	845 387	914 419	375 576	295 698	474 703	279 458	171 949	140 518

TABULKA 31 A

PŘEHLED NEHOD PODLE VIDITELNOSTI	ČESKÁ REPUBLIKA	Hlavní město PRAHA	Středočeský kraj	Jihočeský kraj	Plzeňský kraj	Ústecký kraj	Královéhradecký kraj	Jihomoravský kraj	Moravskoslezský kraj	Olomoucký kraj	Zlínský kraj	Kraj Vysočina	Pardubický kraj	Liberecký kraj	Karlovarský kraj
VE DNE NEZHORŠENÁ															
Celkem nehod	70 808	16 476	9 904	3 211	2 765	7 154	3 246	5 110	6 610	3 460	2 772	2 558	2 969	2 851	1 722
Počet nehod s usmrcením	306	12	50	29	17	29	30	32	29	18	11	20	16	7	6
Počet nehod s těžkým zraněním	1 293	75	211	154	63	104	92	122	96	64	76	59	81	58	38
Počet nehod s lehkým zraněním	13 402	1 166	1 763	1 087	901	942	672	1 538	1 341	825	772	653	798	635	309
Počet nehod s hmotnou škodou	55 807	15 223	7 880	1 941	1 784	6 079	2 452	3 418	5 144	2 553	1 913	1 826	2 074	2 151	1 369
Usmrceno	338	12	55	32	19	30	35	35	32	22	11	22	17	10	6
Těžce zraněno	1 489	80	240	182	68	126	101	155	109	71	83	73	97	64	40
Lehce zraněno	17 217	1 413	2 327	1 427	1 192	1 261	858	1 995	1 629	1 035	981	913	1 010	793	383
Způsobená hmotná škoda ve 100 Kč	45 625 471	11 863 348	7 181 810	2 300 812	1 624 864	3 760 110	2 203 656	3 281 971	3 542 998	2 260 508	1 587 814	1 887 361	1 669 023	1 644 498	816 698
VE DNE ZHORŠENÁ (SVÍTÁNÍ, SOUMRAK)															
Celkem nehod	5 792	771	963	141	173	678	307	464	594	322	311	441	225	288	114
Počet nehod s usmrcením	22	0	3	2	1	1	4	3	2	1	0	2	1	1	1
Počet nehod s těžkým zraněním	78	4	16	7	1	9	3	12	7	5	8	1	2	1	2
Počet nehod s lehkým zraněním	849	86	111	52	48	64	44	105	80	45	63	49	45	42	15
Počet nehod s hmotnou škodou	4 843	681	833	80	123	604	256	344	505	271	240	389	177	244	96
Usmrceno	26	0	3	3	1	1	4	6	2	1	0	2	1	1	1
Těžce zraněno	92	4	19	8	4	10	4	14	7	6	10	1	2	1	2
Lehce zraněno	1 051	99	132	65	57	76	57	134	96	61	77	60	71	47	19
Způsobená hmotná škoda ve 100 Kč	3 333 884	635 036	686 762	83 849	102 975	329 209	164 049	254 986	271 359	158 645	135 978	225 925	114 155	113 131	57 825
VE DNE ZHORŠENÁ VLIVEM POVĚTRNOSTNÍCH PODMÍNEK (DÉŠŤ, MLHA)															
Celkem nehod	3 239	439	451	157	117	521	158	225	258	141	118	200	85	242	127
Počet nehod s usmrcením	19	1	3	3	2	2	1	1	1	0	2	2	0	0	1
Počet nehod s těžkým zraněním	55	5	8	4	0	14	5	5	2	0	1	4	2	3	2
Počet nehod s lehkým zraněním	709	30	97	59	48	81	34	66	56	33	31	55	29	57	33
Počet nehod s hmotnou škodou	2 456	403	343	91	67	424	118	153	199	108	84	139	54	182	91
Usmrceno	20	1	3	3	2	2	1	1	1	0	2	3	0	0	1
Těžce zraněno	69	5	11	4	3	18	5	6	2	0	2	5	2	3	3
Lehce zraněno	1 018	40	150	83	67	129	49	103	75	38	44	90	38	65	47
Způsobená hmotná škoda ve 100 Kč	2 638 478	376 288	401 169	152 146	115 725	344 201	152 085	176 255	189 383	137 230	77 971	220 446	68 021	133 153	94 405

TABULKA 31 A - pokračování

PŘEHLED NEHOD PODLE VIDITELNOSTI	ČESKÁ REPUBLIKA	Hlavní město PRAHA	Středočeský kraj	Jihočeský kraj	Plzeňský kraj	Ústecký kraj	Královéhradecký kraj	Jihomoravský kraj	Moravskoslezský kraj	Olomoucký kraj	Zlínský kraj	Kraj Vysočina	Pardubický kraj	Liberecký kraj	Karlovarský kraj
V NOCI S VEŘEJNÝM OSVĚTLENÍM NEZHORŠENÁ															
Celkem nehod	12 492	3 506	1 319	466	485	1 235	503	948	1 500	564	467	292	421	506	280
Počet nehod s usmrcením	40	6	5	6	0	2	3	4	6	0	3	1	2	0	2
Počet nehod s těžkým zraněním	186	25	17	14	9	23	14	21	18	13	12	8	6	1	5
Počet nehod s lehkým zraněním	1 673	309	154	86	93	125	78	200	204	91	104	47	84	78	20
Počet nehod s hmotnou škodou	10 593	3 166	1 143	360	383	1 085	408	723	1 272	460	348	236	329	427	253
Usmrceno	40	6	5	6	0	2	3	4	6	0	3	1	2	0	2
Těžce zraněno	215	25	25	18	9	27	17	23	21	13	16	8	6	1	6
Lehce zraněno	2 075	358	194	114	102	159	99	256	255	112	127	60	117	92	30
Způsobená hmotná škoda ve 100 Kč	7 060 396	2 579 100	793 491	311 272	225 137	574 589	259 378	480 028	699 577	284 114	207 366	142 843	193 452	202 862	107 187
V NOCI S VEŘEJNÝM OSVĚTLENÍM ZHORŠENÁ VLIVEM POVĚTRNOSTNÍCH PODMÍNEK															
Celkem nehod	1 008	152	108	52	33	147	56	97	96	57	54	38	14	71	33
Počet nehod s usmrcením	3	1	0	0	0	0	0	0	1	0	0	0	1	0	0
Počet nehod s těžkým zraněním	25	0	3	2	0	6	2	3	0	3	2	0	2	1	1
Počet nehod s lehkým zraněním	238	23	24	14	6	27	16	33	23	15	13	16	6	13	9
Počet nehod s hmotnou škodou	742	128	81	36	27	114	38	61	72	39	39	22	5	57	23
Usmrceno	3	1	0	0	0	0	0	0	1	0	0	0	1	0	0
Těžce zraněno	28	0	5	2	0	6	2	3	0	3	2	0	3	1	1
Lehce zraněno	296	29	33	15	6	44	17	37	28	16	18	19	7	15	12
Způsobená hmotná škoda ve 100 Kč	649 354	156 757	86 030	34 810	13 919	65 305	34 144	59 110	67 207	23 592	26 310	25 503	9 652	28 005	19 010
V NOCI BEZ VEŘEJNÉHO OSVĚTLENÍ NEZHORŠENÁ															
Celkem nehod	12 910	108	2 990	413	453	1 401	846	1 171	1 088	873	808	1 152	611	701	295
Počet nehod s usmrcením	93	0	18	11	6	5	4	12	6	9	2	8	8	1	3
Počet nehod s těžkým zraněním	143	0	30	15	9	11	10	17	9	8	4	12	11	3	4
Počet nehod s lehkým zraněním	1 419	14	294	151	112	90	83	151	91	74	79	77	101	68	34
Počet nehod s hmotnou škodou	11 255	94	2 648	236	326	1 295	749	991	982	782	723	1 055	491	629	254
Usmrceno	106	0	20	11	6	5	4	15	9	10	2	11	9	1	3
Těžce zraněno	190	0	44	21	16	15	10	23	10	9	4	13	12	6	7
Lehce zraněno	1 979	14	415	202	171	139	99	218	119	98	114	107	136	101	46
Způsobená hmotná škoda ve 100 Kč	8 010 441	119 757	2 080 655	347 639	320 295	659 787	513 809	816 817	516 670	506 956	447 595	829 787	358 789	303 378	188 507

TABULKA 31 A - pokračování

PŘEHLED NEHOD PODLE VIDITELNOSTI	ČESKÁ REPUBLIKA	Hlavní město PRAHA	Středočeský kraj	Jihočeský kraj	Plzeňský kraj	Ústecký kraj	Královéhradecký kraj	Jihomoravský kraj	Moravskoslezský kraj	Olomoucký kraj	Zlínský kraj	Kraj Vysočina	Pardubický kraj	Liberecký kraj	Karlovarský kraj
V NOCI BEZ VEŘEJNÉHO OSVĚTLENÍ ZHORŠENÁ VLIVEM POVĚTRNOSTNÍCH PODMÍNEK															
Celkem nehod	1 323	6	279	55	65	156	75	126	104	91	62	129	33	93	49
Počet nehod s usmrcením	14	0	2	3	0	0	1	2	2	1	1	1	1	0	0
Počet nehod s těžkým zraněním	19	0	4	1	1	1	1	2	1	1	1	4	1	0	1
Počet nehod s lehkým zraněním	220	3	34	15	23	12	16	21	14	17	15	15	5	20	10
Počet nehod s hmotnou škodou	1 070	3	239	36	41	143	57	101	87	72	45	109	26	73	38
Usmrceno	14	0	2	3	0	0	1	2	2	1	1	1	1	0	0
Těžce zraněno	27	0	6	4	1	1	2	2	1	1	3	4	1	0	1
Lehce zraněno	299	5	44	25	31	15	23	29	16	22	20	21	7	27	14
Způsobená hmotná škoda ve 100 Kč	1 067 947	4 540	234 907	60 301	70 893	92 320	94 850	104 408	68 430	69 620	47 870	123 161	21 996	49 845	24 806

TABULKA 31 B

PŘEHLED NEHOD PODLE ROZHLEDOVÝCH PODMÍNEK	ČESKÁ REPUBLIKA	Hlavní město PRAHA	Středočeský kraj	Jihočeský kraj	Plzeňský kraj	Ústecký kraj	Královéhradecký kraj	Jihomoravský kraj	Moravskoslezský kraj	Olomoucký kraj	Zlínský kraj	Kraj Vysočina	Pardubický kraj	Liberecký kraj	Karlovarský kraj
DOBRÉ															
Celkem nehod	105 647	21 420	15 790	4 375	3 995	11 068	5 063	7 941	10 076	5 396	4 507	4 690	4 307	4 519	2 500
Počet nehod s usmrcením	483	20	79	52	24	37	42	51	46	28	19	34	29	9	13
Počet nehod s těžkým zraněním	1 742	109	284	188	82	164	120	176	132	91	101	82	103	62	48
Počet nehod s lehkým zraněním	17 983	1 626	2 430	1 412	1 190	1 297	908	2 044	1 778	1 074	1 050	881	1 053	830	410
Počet nehod s hmotnou škodou	85 439	19 665	12 997	2 723	2 699	9 570	3 993	5 670	8 120	4 203	3 337	3 693	3 122	3 618	2 029
Usmrceno	530	20	86	56	26	38	47	57	52	33	19	40	31	12	13
Těžce zraněno	2 035	114	343	223	99	199	131	218	149	100	117	98	121	68	55
Lehce zraněno	23 265	1 953	3 229	1 854	1 565	1 768	1 162	2 677	2 183	1 349	1 352	1 233	1 369	1 043	528
Způsobená hmotná škoda ve 100 Kč	67 013 867	15 693 846	11 323 485	3 191 729	2 415 686	5 494 500	3 344 610	5 065 929	5 250 722	3 389 281	2 489 887	3 381 043	2 412 897	2 312 901	1 247 351
ŠPATNÉ VLIVEM ZÁSTAVBY															
Celkem nehod	382	9	49	35	21	55	18	30	26	18	12	24	10	54	21
Počet nehod s usmrcením	1	0	1	0	0	0	0	0	0	0	0	0	0	0	0
Počet nehod s těžkým zraněním	11	0	1	4	0	2	1	2	0	0	0	0	0	0	1
Počet nehod s lehkým zraněním	110	2	11	10	8	12	4	13	8	6	2	8	2	21	3
Počet nehod s hmotnou škodou	260	7	36	21	13	41	13	15	18	12	10	16	8	33	17
Usmrceno	1	0	1	0	0	0	0	0	0	0	0	0	0	0	0
Těžce zraněno	12	0	1	5	0	2	1	2	0	0	0	0	0	0	1
Lehce zraněno	144	2	13	12	17	17	4	23	10	6	2	9	3	23	3
Způsobená hmotná škoda ve 100 Kč	271 045	10 110	29 602	22 825	9 821	27 041	9 440	17 640	26 600	9 495	3 260	11 717	5 165	80 528	7 801
ŠPATNÉ VLIVEM PROFILU KOMUNIKACE															
Celkem nehod	793	9	62	39	55	92	68	65	64	65	31	48	18	103	74
Počet nehod s usmrcením	11	0	1	2	2	1	1	3	0	1	0	0	0	0	0
Počet nehod s těžkým zraněním	25	0	1	3	1	1	4	1	0	3	1	3	0	3	4
Počet nehod s lehkým zraněním	223	0	17	15	24	13	21	29	8	14	12	12	8	38	12
Počet nehod s hmotnou škodou	534	9	43	19	28	77	42	32	56	47	18	33	10	62	58
Usmrceno	14	0	1	2	2	1	1	6	0	1	0	0	0	0	0
Těžce zraněno	39	0	2	7	2	1	7	3	0	3	1	3	0	6	4
Lehce zraněno	291	0	23	23	32	16	26	38	9	21	14	17	8	49	15
Způsobená hmotná škoda ve 100 Kč	718 184	15 000	44 300	37 540	39 690	266 300	40 836	46 694	35 727	32 418	19 056	36 122	8 380	55 871	40 250

TABULKA 31 B - pokračování

PŘEHLED NEHOD PODLE ROZHLEDOVÝCH PODMÍNEK	ČESKÁ REPUBLIKA	Hlavní město PRAHA	Středočeský kraj	Jihočeský kraj	Plzeňský kraj	Ústecký kraj	Královéhradecký kraj	Jihomoravský kraj	Moravskoslezský kraj	Olomoucký kraj	Zlínský kraj	Kraj Vysočina	Pardubický kraj	Liberecký kraj	Karlovarský kraj
ŠPATNÉ VLIVEM TRVALÉ VEGETACE															
Celkem nehod	358	4	61	25	10	31	18	58	40	10	16	32	14	35	4
Počet nehod s usmrcením	1	0	0	0	0	1	0	0	0	0	0	0	0	0	0
Počet nehod s těžkým zraněním	11	0	2	2	0	0	1	2	1	0	1	2	0	0	0
Počet nehod s lehkým zraněním	78	1	4	17	4	6	2	10	8	2	2	6	2	13	1
Počet nehod s hmotnou škodou	268	3	55	6	6	24	15	46	31	8	13	24	12	22	3
Usmrceno	1	0	0	0	0	1	0	0	0	0	0	0	0	0	0
Těžce zraněno	13	0	2	4	0	0	1	2	1	0	1	2	0	0	0
Lehce zraněno	104	1	10	27	7	9	2	12	9	2	2	6	3	13	1
Způsobená hmotná škoda ve 100 Kč	194 179	7 700	47 111	24 705	3 510	19 570	8 170	21 092	15 345	2 570	6 810	16 803	6 236	11 942	2 615
ŠPATNÉ VLIVEM PŘECHODNÉ VEGETACE															
Celkem nehod	62	1	7	0	1	5	7	19	6	0	5	3	0	6	2
Počet nehod s usmrcením	0	0	0	0	0	0	0	0	0	0	0	0	0	0	0
Počet nehod s těžkým zraněním	1	0	0	0	0	0	0	0	0	0	0	0	0	1	0
Počet nehod s lehkým zraněním	6	0	0	0	1	0	0	2	0	0	3	0	0	0	0
Počet nehod s hmotnou škodou	55	1	7	0	0	5	7	17	6	0	2	3	0	5	2
Usmrceno	0	0	0	0	0	0	0	0	0	0	0	0	0	0	0
Těžce zraněno	1	0	0	0	0	0	0	0	0	0	0	0	0	1	0
Lehce zraněno	7	0	0	0	1	0	0	2	0	0	3	0	0	1	0
Způsobená hmotná škoda ve 100 Kč	23 251	1 100	3 010	0	150	920	3 355	6 680	2 200	0	1 680	900	0	3 145	111
VÝHLED ZAKRYT STOJÍCÍM VOZIDLEM															
Celkem nehod	180	6	21	10	7	33	8	17	15	11	10	5	6	21	10
Počet nehod s usmrcením	0	0	0	0	0	0	0	0	0	0	0	0	0	0	0
Počet nehod s těžkým zraněním	8	0	0	0	0	1	1	1	0	0	1	1	2	1	0
Počet nehod s lehkým zraněním	81	1	9	7	3	13	5	11	5	3	6	4	2	8	4
Počet nehod s hmotnou škodou	91	5	12	3	4	19	2	5	10	8	3	0	2	12	6
Usmrceno	0	0	0	0	0	0	0	0	0	0	0	0	0	0	0
Těžce zraněno	8	0	0	0	0	1	1	1	0	0	1	1	2	1	0
Lehce zraněno	88	1	9	11	3	13	5	14	5	3	6	4	2	8	4
Způsobená hmotná škoda ve 100 Kč	69 889	2 080	5 331	4 060	1 951	12 850	6 030	10 240	8 240	4 751	2 171	50	1 920	5 355	4 860

TABULKA 31 B - pokračování

PŘEHLED NEHOD PODLE ROZHLEDOVÝCH PODMÍNEK	ČESKÁ REPUBLIKA	Hlavní město PRAHA	Středočeský kraj	Jihočeský kraj	Plzeňský kraj	Ústecký kraj	Královéhradecký kraj	Jihomoravský kraj	Moravskoslezský kraj	Olomoucký kraj	Zlínský kraj	Kraj Vysočina	Pardubický kraj	Liberecký kraj	Karlovarský kraj
JINÉ ŠPATNÉ															
Celkem nehod	150	9	24	11	2	8	9	11	23	8	11	8	3	14	9
Počet nehod s usmrcením	1	0	0	0	0	0	0	0	1	0	0	0	0	0	0
Počet nehod s těžkým zraněním	1	0	1	0	0	0	0	0	0	0	0	0	0	0	0
Počet nehod s lehkým zraněním	29	1	6	3	1	0	3	5	2	1	2	1	1	3	0
Počet nehod s hmotnou škodou	119	8	17	8	1	8	6	6	20	7	9	7	2	11	9
Usmrceno	1	0	0	0	0	0	0	0	1	0	0	0	0	0	0
Těžce zraněno	2	0	2	0	0	0	0	0	0	0	0	0	0	0	0
Lehce zraněno	36	1	11	4	1	0	3	6	2	1	2	1	1	3	0
Způsobená hmotná škoda ve 100 Kč	95 556	4 990	11 985	9 970	3 000	4 340	9 530	5 300	16 790	2 150	8 040	8 391	490	5 130	5 450

TABULKA 32 A

PŘEHLED NEHOD PODLE SITUOVÁNÍ NEHODY NA KOMUNIKACI	ČESKÁ REPUBLIKA	Hlavní město PRAHA	Středočeský kraj	Jihočeský kraj	Plzeňský kraj	Ústecký kraj	Královéhradecký kraj	Jihomoravský kraj	Moravskoslezský kraj	Olomoucký kraj	Zlínský kraj	Kraj Vysočina	Pardubický kraj	Liberecký kraj	Karlovarský kraj
NA JÍZDNÍM PRUHU	87 809	19 010	12 895	3 032	2 799	9 563	4 191	6 358	8 307	4 524	3 945	4 075	3 649	3 858	1 603
NA ODSTAVNÉM PRUHU	1 229	170	139	99	69	168	58	72	57	43	42	21	26	50	215
NA KRAJNICI	3 701	123	704	336	279	459	262	200	328	253	85	119	136	211	206
NA ODBOČOVACÍM - PŘIPOJOVACÍM PRUHU	293	21	80	14	10	28	8	39	24	19	9	14	7	14	6
NA PRUHU PRO POMALÁ VOZIDLA	31	15	5	0	0	0	1	5	0	0	0	4	1	0	0
NA CHODNÍKU, OSTRŮVKU	1 077	41	140	85	100	113	44	168	77	47	54	33	47	55	73
NA KOLEJÍCH TRAMVAJE	852	701	0	0	14	5	0	77	38	7	0	0	2	8	0
MIMO KOMUNIKACI	6 657	41	1 328	669	553	515	425	530	768	305	301	363	255	238	366
NA STEZCE PRO CYKLISTY	169	5	14	17	16	3	10	18	34	20	19	3	6	2	2
ŽÁDNÁ Z UVEDENÝCH MOŽNOSTÍ	5 754	1 331	709	243	251	438	192	674	617	290	137	178	229	316	149

PŘEHLED USMRCENÝCH PODLE SITUOVÁNÍ NEHODY NA KOMUNIKACI	ČESKÁ REPUBLIKA	Hlavní město PRAHA	Středočeský kraj	Jihočeský kraj	Plzeňský kraj	Ústecký kraj	Královéhradecký kraj	Jihomoravský kraj	Moravskoslezský kraj	Olomoucký kraj	Zlínský kraj	Kraj Vysočina	Pardubický kraj	Liberecký kraj	Karlovarský kraj
NA JÍZDNÍM PRUHU	426	14	68	41	18	31	38	49	42	24	18	37	27	10	9
NA ODSTAVNÉM PRUHU	0	0	0	0	0	0	0	0	0	0	0	0	0	0	0
NA KRAJNICI	23	0	0	3	2	4	0	5	2	5	0	1	0	0	1
NA ODBOČOVACÍM - PŘIPOJOVACÍM PRUHU	1	0	0	0	0	1	0	0	0	0	0	0	0	0	0
NA PRUHU PRO POMALÁ VOZIDLA	0	0	0	0	0	0	0	0	0	0	0	0	0	0	0
NA CHODNÍKU, OSTRŮVKU	3	1	0	0	0	0	0	1	0	0	0	0	0	0	1
NA KOLEJÍCH TRAMVAJE	4	4	0	0	0	0	0	0	0	0	0	0	0	0	0
MIMO KOMUNIKACI	82	0	18	13	8	3	10	7	7	5	1	2	4	2	2
NA STEZCE PRO CYKLISTY	3	1	0	0	0	1	0	0	1	0	0	0	0	0	0
ŽÁDNÁ Z UVEDENÝCH MOŽNOSTÍ	5	0	2	1	0	0	0	1	1	0	0	0	0	0	0

TABULKA 32 B

PŘEHLED NEHOD PODLE SPECIFICKÝCH MÍST A OBJEKTŮ	ČESKÁ REPUBLIKA	Hlavní město PRAHA	Středočeský kraj	Jihočeský kraj	Plzeňský kraj	Ústecký kraj	Královéhradecký kraj	Jihomoravský kraj	Moravskoslezský kraj	Olomoucký kraj	Zlínský kraj	Kraj Vysočina	Pardubický kraj	Liberecký kraj	Karlovarský kraj
PŘECHOD PRO CHODCE	3 804	925	389	209	190	324	160	378	422	184	182	109	128	126	78
V BLÍZKOSTI PŘECHODU PRO CHODCE (20 M)	3 978	1 451	362	139	124	398	188	315	355	109	100	109	160	98	70
ŽELEZNIČNÍ PŘEJEZD NEZABEZPEČENÝ	115	6	24	10	7	7	4	3	16	8	5	2	7	9	7
ŽELEZNIČNÍ PŘEJEZD ZABEZPEČENÝ	283	3	51	22	10	38	21	22	24	18	14	20	23	8	9
MOST, NADJEZD, PODJEZD, TUNEL	1 175	225	94	64	55	153	38	138	156	56	37	26	41	38	54
ZASTÁVKA AUTOBUSU, TRAMVAJE S NÁSTUPNÍM OSTRŮVKEM	294	52	19	11	21	20	7	62	48	20	11	3	3	10	7
ZASTÁVKA AUTOBUSU, TRAMVAJE BEZ NÁSTUPNÍHO OSTRŮVKU	596	57	54	37	33	91	23	78	66	39	40	21	18	22	17
VÝJEZD Z PARKOVIŠTĚ, POLNÍ A LESNÍ CESTY	923	4	114	62	49	187	24	87	80	68	112	37	41	27	31
ČERPADLO POHONNÝCH HMOT	958	138	117	59	47	171	36	120	50	51	37	40	21	46	25
PŘILEHLÉ PARKOVIŠTĚ	9 762	2 035	695	440	338	1 334	433	1 106	1 244	503	415	210	322	401	286
ŽÁDNÁ Z UVEDENÝCH MOŽNOSTÍ	85 684	16 562	14 095	3 442	3 217	8 569	4 257	5 832	7 789	4 452	3 639	4 233	3 594	3 967	2 036

TABULKA 32 B - pokračování

PŘEHLED USMRCENÝCH U NEHOD PODLE SPECIFICKÝCH MÍST A OBJEKTŮ	ČESKÁ REPUBLIKA	Hlavní město PRAHA	Středočeský kraj	Jihočeský kraj	Plzeňský kraj	Ústecký kraj	Královéhradecký kraj	Jihomoravský kraj	Moravskoslezský kraj	Olomoucký kraj	Zlínský kraj	Kraj Vysočina	Pardubický kraj	Liberecký kraj	Karlovarský kraj
PŘECHOD PRO CHODCE	462	12	82	54	21	30	35	49	44	30	16	37	30	11	11
V BLÍZKOSTI PŘECHODU PRO CHODCE (20 M)	22	1	1	2	1	2	2	3	6	0	0	2	1	0	1
ŽELEZNIČNÍ PŘEJEZD NEZABEZPEČENÝ	8	4	1	1	0	1	0	1	0	0	0	0	0	0	0
ŽELEZNIČNÍ PŘEJEZD ZABEZPEČENÝ	4	0	0	0	1	0	1	0	0	0	0	0	0	1	1
MOST, NADJEZD, PODJEZD, TUNEL	15	0	2	1	0	3	5	3	0	1	0	0	0	0	0
ZASTÁVKA AUTOBUSU, TRAMVAJE S NÁSTUPNÍM OSTRŮVKEM	9	1	2	0	1	2	0	2	0	1	0	0	0	0	0
ZASTÁVKA AUTOBUSU, TRAMVAJE BEZ NÁSTUPNÍHO OSTRŮVKU	4	1	0	0	2	0	0	0	0	1	0	0	0	0	0
VÝJEZD Z PARKOVIŠTĚ, POLNÍ A LESNÍ CESTY	5	0	0	0	0	0	1	1	2	0	1	0	0	0	0
ČERPADLO POHONNÝCH HMOT	11	0	0	0	0	2	3	4	1	0	1	0	0	0	0
PŘILEHLÉ PARKOVIŠTĚ	3	0	0	0	2	0	0	0	0	1	0	0	0	0	0
ŽÁDNÁ Z UVEDENÝCH MOŽNOSTÍ	4	1	0	0	0	0	1	0	0	0	1	1	0	0	0

TABULKA 34 A

PŘEHLED NEHOD PODLE POSKYTNUTÍ PRVNÍ POMOCI - CHODCI	ČESKÁ REPUBLIKA	Hlavní město PRAHA	Středočeský kraj	Jihočeský kraj	Plzeňský kraj	Ústecký kraj	Královéhradecký kraj	Jihomoravský kraj	Moravskoslezský kraj	Olomoucký kraj	Zlínský kraj	Kraj Vysočina	Pardubický kraj	Liberecký kraj	Karlovarský kraj
NEBYLO POTŘEBA POSKYTNOUT	366	61	72	16	24	22	20	18	68	22	10	6	11	13	3
POSKYTNUTO POSÁDKOU ZÚČASTNĚNÉHO VOZIDLA	127	13	13	10	5	24	7	9	10	9	10	4	2	7	4
JINOU OSOBOU	278	27	28	18	19	27	18	28	34	13	17	21	13	11	4
LETECKOU ZÁCHRANOU SLUŽBOU	110	1	19	5	4	17	13	15	6	3	4	7	4	8	4
VOZIDLEM RZP	2 613	490	278	130	143	225	115	329	236	130	146	92	80	128	91
NEBYLA POSKYTNUTA, ALE BYLO NUTNO POSKYTNOUT	140	11	17	2	11	11	2	27	18	10	7	6	3	13	2

TABULKA 34 B

PŘEHLED NEHOD PODLE POSKYTNUTÍ PRVNÍ POMOCI - OSTATNÍ	ČESKÁ REPUBLIKA	Hlavní město PRAHA	Středočeský kraj	Jihočeský kraj	Plzeňský kraj	Ústecký kraj	Královéhradecký kraj	Jihomoravský kraj	Moravskoslezský kraj	Olomoucký kraj	Zlínský kraj	Kraj Vysočina	Pardubický kraj	Liberecký kraj	Karlovarský kraj
NEBYLO POTŘEBA POSKYTNOUT	136 603	30 749	22 031	4 546	4 681	15 869	7 101	8 553	12 484	6 124	5 278	5 614	5 511	5 336	2 726
POSKYTNUTO POSÁDKOU ZÚČASTNĚNÉHO VOZIDLA	297	9	35	18	21	43	10	31	41	18	22	17	18	12	2
JINOU OSOBOU	1 257	71	133	84	90	113	45	150	114	92	136	98	54	51	26
LETECKOU ZÁCHRANOU SLUŽBOU	1 031	11	179	117	82	105	51	94	89	65	19	69	39	59	52
VOZIDLEM RZP	20 649	1 495	3 119	1 786	1 375	1 513	1 101	2 222	1 830	1 152	1 107	1 096	1 363	908	582
NEBYLA POSKYTNUTA, ALE BYLO NUTNO POSKYTNOUT	771	41	51	62	45	46	31	171	118	44	59	18	39	35	11

TABULKA 35

NÁSLEDKY NEHOD PODLE KATEGORIÍ ÚČASTNÍKŮ SILNIČNÍHO PROVOZU - CELKEM	ČESKÁ REPUBLIKA	Hlavní město PRAHA	Středočeský kraj	Jihočeský kraj	Plzeňský kraj	Ústecký kraj	Královéhradecký kraj	Jihomoravský kraj	Moravskoslezský kraj	Olomoucký kraj	Zlínský kraj	Kraj Vysočina	Pardubický kraj	Liberecký kraj	Karlovarský kraj
Moped - řidič s přilbou															
Usmrceno	1	0	0	0	0	0	0	0	1	0	0	0	0	0	0
Těžce zraněno osob	8	0	1	1	1	2	0	0	0	0	0	2	0	1	0
Lehce zraněno osob	62	4	9	8	2	2	1	8	8	5	4	3	5	2	1
Nezraněno	25	1	5	1	0	4	1	1	2	0	1	1	5	3	0
Moped - řidič bez přilby															
Usmrceno	0	0	0	0	0	0	0	0	0	0	0	0	0	0	0
Těžce zraněno osob	2	0	1	0	0	0	0	0	0	0	1	0	0	0	0
Lehce zraněno osob	22	0	2	0	6	0	2	5	2	1	2	1	1	0	0
Nezraněno	3	0	0	0	0	0	1	0	1	0	1	0	0	0	0
Moped - spolucestující s přilbou															
Usmrceno	0	0	0	0	0	0	0	0	0	0	0	0	0	0	0
Těžce zraněno osob	0	0	0	0	0	0	0	0	0	0	0	0	0	0	0
Lehce zraněno osob	1	0	0	0	0	0	0	0	0	0	0	0	1	0	0
Nezraněno	1	0	0	0	0	1	0	0	0	0	0	0	0	0	0
Moped - spolucestující bez přilby															
Usmrceno	0	0	0	0	0	0	0	0	0	0	0	0	0	0	0
Těžce zraněno osob	0	0	0	0	0	0	0	0	0	0	0	0	0	0	0
Lehce zraněno osob	2	0	0	0	1	0	0	0	0	0	0	1	0	0	0
Nezraněno	3	0	1	0	1	0	1	0	0	0	0	0	0	0	0
Malý motocykl - řidič s přilbou															
Usmrceno	0	0	0	0	0	0	0	0	0	0	0	0	0	0	0
Těžce zraněno osob	7	0	1	0	1	1	1	1	1	1	0	0	0	0	0
Lehce zraněno osob	99	17	10	6	5	7	9	13	12	7	4	1	4	4	0
Nezraněno	41	13	3	3	2	7	2	2	4	2	0	0	2	1	0
Malý motocykl - řidič bez přilby															
Usmrceno	1	0	1	0	0	0	0	0	0	0	0	0	0	0	0
Těžce zraněno osob	3	0	0	1	0	0	0	0	0	0	0	1	0	0	1
Lehce zraněno osob	8	0	1	1	0	0	3	0	0	1	0	0	1	1	0
Nezraněno	2	0	1	0	0	0	0	1	0	0	0	0	0	0	0

TABULKA 35 - pokračování

NÁSLEDKY NEHOD PODLE KATEGORIÍ ÚČASTNÍKŮ SILNIČNÍHO PROVOZU - CELKEM	ČESKÁ REPUBLIKA	Hlavní město PRAHA	Středočeský kraj	Jihočeský kraj	Plzeňský kraj	Ústecký kraj	Královéhradecký kraj	Jihomoravský kraj	Moravskoslezský kraj	Olomoucký kraj	Zlínský kraj	Kraj Vysočina	Pardubický kraj	Liberecký kraj	Karlovarský kraj
Malý motocykl - spolucestující s přilbou															
Usmrceno	0	0	0	0	0	0	0	0	0	0	0	0	0	0	0
Těžce zraněno osob	0	0	0	0	0	0	0	0	0	0	0	0	0	0	0
Lehce zraněno osob	4	0	1	1	0	0	0	2	0	0	0	0	0	0	0
Nezraněno	4	3	0	0	0	0	0	0	0	0	0	0	1	0	0
Malý motocykl - spolucestující bez přilby															
Usmrceno	0	0	0	0	0	0	0	0	0	0	0	0	0	0	0
Těžce zraněno osob	0	0	0	0	0	0	0	0	0	0	0	0	0	0	0
Lehce zraněno osob	3	0	0	0	0	0	0	1	0	1	0	1	0	0	0
Nezraněno	0	0	0	0	0	0	0	0	0	0	0	0	0	0	0
Motocykl - řidič s přilbou															
Usmrceno	66	1	13	7	1	4	4	7	6	6	6	5	3	2	1
Těžce zraněno osob	345	19	68	38	18	26	18	36	23	15	12	20	25	15	12
Lehce zraněno osob	1 891	180	255	149	135	118	91	272	164	117	93	82	93	103	39
Nezraněno	849	245	147	34	22	98	57	51	48	31	13	12	35	26	30
Motocykl - řidič bez přilby															
Usmrceno	4	0	0	1	0	0	0	0	1	0	0	1	1	0	0
Těžce zraněno osob	9	1	2	0	0	0	1	0	0	0	2	0	0	2	1
Lehce zraněno osob	43	4	3	1	3	3	3	5	5	2	1	2	4	3	4
Nezraněno	17	3	3	0	1	1	0	1	0	0	3	0	2	2	1
Motocykl - spolucestující s přilbou															
Usmrceno	3	0	2	0	1	0	0	0	0	0	0	0	0	0	0
Těžce zraněno osob	36	3	5	0	3	3	1	3	3	1	2	3	5	3	1
Lehce zraněno osob	191	12	35	21	7	16	10	25	14	11	10	11	6	8	5
Nezraněno	85	13	13	5	1	7	5	5	6	8	2	2	10	6	2
Motocykl - spolucestující bez přilby															
Usmrceno	0	0	0	0	0	0	0	0	0	0	0	0	0	0	0
Těžce zraněno osob	3	0	0	0	0	1	0	0	0	1	0	0	0	1	0
Lehce zraněno osob	11	1	0	0	1	1	1	1	1	0	1	0	0	3	1
Nezraněno	3	0	1	0	0	0	0	0	0	0	2	0	0	0	0

TABULKA 35 - pokračování

NÁSLEDKY NEHOD PODLE KATEGORIÍ ÚČASTNÍKŮ SILNIČNÍHO PROVOZU - CELKEM	ČESKÁ REPUBLIKA	Hlavní město PRAHA	Středočeský kraj	Jihočeský kraj	Plzeňský kraj	Ústecký kraj	Královéhradecký kraj	Jihomoravský kraj	Moravskoslezský kraj	Olomoucký kraj	Zlínský kraj	Kraj Vysočina	Pardubický kraj	Liberecký kraj	Karlovarský kraj
Osobní automobil - řidič připoután bezpečnostním pásem															
Usmrceno	133	4	21	14	10	12	19	11	15	5	5	4	11	1	1
Těžce zraněno osob	307	8	63	50	27	28	33	16	21	8	17	9	17	8	2
Lehce zraněno osob	6 984	429	1 117	646	594	506	424	566	638	388	443	350	507	254	122
Nezraněno	84 030	21 681	12 770	2 426	2 683	10 092	4 139	4 797	7 576	3 863	3 187	3 080	3 006	3 141	1 589
Osobní automobil - řidič nepřipoután bezpečnostním pásem															
Usmrceno	39	0	6	10	2	1	4	4	5	3	0	1	3	0	0
Těžce zraněno osob	61	0	19	13	2	3	6	3	1	5	0	2	3	2	2
Lehce zraněno osob	344	10	65	27	39	32	24	29	28	16	14	15	25	12	8
Nezraněno	1 471	382	133	57	157	137	101	117	160	30	28	21	37	88	23
Osobní automobil - řidič připoután bezpečnostním pásem, bezpečnostní vak v činnosti															
Usmrceno	39	1	7	2	1	1	2	9	1	2	1	8	1	1	2
Těžce zraněno osob	94	1	18	10	2	14	2	14	3	2	2	11	2	5	8
Lehce zraněno osob	1 407	80	200	86	39	166	15	306	33	34	37	147	17	138	109
Nezraněno	2 407	147	461	65	34	234	59	403	317	57	37	246	28	144	175
Osobní automobil - řidič nepřipoután bezpečnostním pásem, bezpečnostní vak v činnosti															
Usmrceno	12	0	2	3	0	0	0	2	0	1	0	0	1	1	2
Těžce zraněno osob	18	2	1	3	0	3	2	2	0	0	0	1	0	1	3
Lehce zraněno osob	64	6	11	6	0	9	0	6	2	6	2	6	3	7	0
Nezraněno	38	2	10	5	0	2	2	7	2	0	0	3	0	1	4
Osobní automobil - spolucestující na předním sedadle, připoután bezpečnostním pásem															
Usmrceno	27	0	6	3	5	2	4	2	3	0	0	1	1	0	0
Těžce zraněno osob	124	1	23	20	7	16	10	8	6	1	11	3	12	4	2
Lehce zraněno osob	2 343	127	378	214	192	173	146	209	220	138	129	116	161	97	43
Nezraněno	14 427	1 784	2 781	540	583	1 809	927	830	1 473	550	699	640	799	662	350
Osobní automobil - spolucestující na předním sedadle, nepřipoután bezpečnostním pásem															
Usmrceno	12	0	2	2	2	0	0	1	1	2	1	0	1	0	0
Těžce zraněno osob	16	0	3	5	1	0	1	0	1	1	0	1	2	1	0
Lehce zraněno osob	115	2	16	15	14	8	8	10	12	9	4	4	7	2	4
Nezraněno	196	37	27	8	14	18	12	15	26	6	6	7	11	8	1

TABULKA 35 - pokračování

NÁSLEDKY NEHOD PODLE KATEGORIÍ ÚČASTNÍKŮ SILNIČNÍHO PROVOZU - CELKEM	ČESKÁ REPUBLIKA	Hlavní město PRAHA	Středočeský kraj	Jihočeský kraj	Plzeňský kraj	Ústecký kraj	Královéhradecký kraj	Jihomoravský kraj	Moravskoslezský kraj	Olomoucký kraj	Zlínský kraj	Kraj Vysočina	Pardubický kraj	Liberecký kraj	Karlovarský kraj
Osobní automobil - spolucestující na předním sedadle, sedící v dětské sedačce															
Usmrceno	0	0	0	0	0	0	0	0	0	0	0	0	0	0	0
Těžce zraněno osob	2	0	0	0	0	0	0	1	0	1	0	0	0	0	0
Lehce zraněno osob	45	2	10	2	4	5	4	4	0	2	4	4	1	3	0
Nezraněno	181	23	42	6	10	13	5	18	17	7	9	10	10	11	0
Osobní automobil - spolucestující na předním sedadle, vozidlo nevybaveno dětskou sedačkou															
Usmrceno	0	0	0	0	0	0	0	0	0	0	0	0	0	0	0
Těžce zraněno osob	0	0	0	0	0	0	0	0	0	0	0	0	0	0	0
Lehce zraněno osob	2	0	0	0	0	0	0	2	0	0	0	0	0	0	0
Nezraněno	3	1	0	1	0	0	0	0	0	0	0	0	0	1	0
Osobní automobil - spolucestující na předním sedadle, připoután bezpečnostním pásem, bezpečnostní vak v činnosti															
Usmrceno	9	0	1	1	0	3	0	2	0	0	0	1	0	1	0
Těžce zraněno osob	36	0	4	3	0	10	1	11	1	1	1	4	0	0	0
Lehce zraněno osob	424	19	58	26	19	56	3	95	11	15	9	53	2	36	22
Nezraněno	539	32	116	18	10	40	10	84	63	16	4	47	9	44	46
Osobní automobil - spolucestující na předním sedadle, nepřipoután bezpečnostním pásem, bezpečnostní vak v činnosti															
Usmrceno	0	0	0	0	0	0	0	0	0	0	0	0	0	0	0
Těžce zraněno osob	2	0	0	0	0	0	0	0	0	0	0	0	1	0	1
Lehce zraněno osob	20	1	7	2	1	1	0	0	0	2	1	2	0	2	1
Nezraněno	7	1	3	1	0	0	1	0	0	0	0	0	1	0	0
Osobní automobil - spolucestující na zadním sedadle, připoután bezpečnostním pásem															
Usmrceno	14	0	5	0	0	0	1	2	2	2	0	1	0	0	1
Těžce zraněno osob	76	1	10	14	2	8	1	6	7	2	6	8	4	3	4
Lehce zraněno osob	1 203	59	201	116	86	108	52	145	96	64	63	55	86	36	36
Nezraněno	5 471	420	1 121	251	215	588	366	371	519	281	269	299	357	261	153
Osobní automobil - spolucestující na zadním sedadle, nepřipoután bezpečnostním pásem															
Usmrceno	16	0	2	1	2	1	2	3	1	0	1	1	0	2	0
Těžce zraněno osob	48	2	7	8	4	4	5	4	1	5	0	5	2	1	0
Lehce zraněno osob	119	8	24	11	10	10	5	10	5	6	5	14	6	3	2
Nezraněno	136	22	18	8	3	16	10	10	20	4	5	5	8	3	4

TABULKA 35 - pokračování

NÁSLEDKY NEHOD PODLE KATEGORIÍ ÚČASTNÍKŮ SILNIČNÍHO PROVOZU - CELKEM	ČESKÁ REPUBLIKA	Hlavní město PRAHA	Středočeský kraj	Jihočeský kraj	Plzeňský kraj	Ústecký kraj	Královéhradecký kraj	Jihomoravský kraj	Moravskoslezský kraj	Olomoucký kraj	Zlínský kraj	Kraj Vysočina	Pardubický kraj	Liberecký kraj	Karlovarský kraj
Osobní automobil - spolucestující na zadním sedadle, sedící v dětské sedačce															
Usmrceno	5	0	1	0	0	1	2	0	0	0	0	1	0	0	0
Těžce zraněno osob	12	0	4	1	1	2	0	0	0	1	2	0	1	0	0
Lehce zraněno osob	520	40	82	51	24	52	21	59	39	21	24	40	19	37	11
Nezraněno	2 591	326	666	109	89	252	160	166	187	94	140	111	140	116	35
Osobní automobil - spolucestující na zadním sedadle, vozidlo nevybaveno dětskou sedačkou															
Usmrceno	0	0	0	0	0	0	0	0	0	0	0	0	0	0	0
Těžce zraněno osob	0	0	0	0	0	0	0	0	0	0	0	0	0	0	0
Lehce zraněno osob	7	0	0	0	0	6	0	1	0	0	0	0	0	0	0
Nezraněno	19	1	3	1	0	0	1	1	3	0	2	2	1	1	3
Osobní automobil - spolucestující na zadním sedadle, připoután bezpečnostním pásem, bezpečnostní vak v činnosti															
Usmrceno	0	0	0	0	0	0	0	0	0	0	0	0	0	0	0
Těžce zraněno osob	0	0	0	0	0	0	0	0	0	0	0	0	0	0	0
Lehce zraněno osob	41	1	4	3	1	2	1	10	2	0	2	11	0	2	2
Nezraněno	47	1	6	0	0	3	0	2	25	2	0	1	0	2	5
Osobní automobil - spolucestující na zadním sedadle, nepřipoután bezpečnostním pásem, bezpečnostní vak v činnosti															
Usmrceno	1	0	0	0	0	1	0	0	0	0	0	0	0	0	0
Těžce zraněno osob	1	0	0	0	0	0	0	0	0	0	0	1	0	0	0
Lehce zraněno osob	7	0	1	0	0	3	0	1	0	0	0	0	2	0	0
Nezraněno	0	0	0	0	0	0	0	0	0	0	0	0	0	0	0
Nákladní automobil - řidič připoután bezpečnostním pásem															
Usmrceno	15	0	4	0	0	0	1	2	3	1	0	2	2	0	0
Těžce zraněno osob	38	1	7	5	3	2	0	5	5	1	2	3	3	1	0
Lehce zraněno osob	573	25	90	47	41	41	37	63	30	32	32	54	53	18	10
Nezraněno	16 752	3 665	2 811	690	613	1 793	879	1 117	1 271	827	628	857	779	524	298
Nákladní automobil - řidič nepřipoután bezpečnostním pásem															
Usmrceno	4	0	0	1	0	0	0	0	0	1	0	2	0	0	0
Těžce zraněno osob	12	0	2	2	0	1	2	0	0	1	0	1	1	1	1
Lehce zraněno osob	50	1	8	2	4	4	2	10	4	4	0	7	2	1	1
Nezraněno	344	81	49	12	22	27	18	38	37	8	7	12	8	22	3

TABULKA 35 - pokračování

NÁSLEDKY NEHOD PODLE KATEGORIÍ ÚČASTNÍKŮ SILNIČNÍHO PROVOZU - CELKEM	ČESKÁ REPUBLIKA	Hlavní město PRAHA	Středočeský kraj	Jihočeský kraj	Plzeňský kraj	Ústecký kraj	Královéhradecký kraj	Jihomoravský kraj	Moravskoslezský kraj	Olomoucký kraj	Zlínský kraj	Kraj Vysočina	Pardubický kraj	Liberecký kraj	Karlovarský kraj
Nákladní automobil - řidič připoután bezpečnostním pásem, bezpečnostní vak v činnosti															
Usmrceno	4	2	0	0	0	0	1	1	0	0	0	0	0	0	0
Těžce zraněno osob	10	1	3	0	1	1	0	2	1	0	0	0	0	1	0
Lehce zraněno osob	53	1	7	6	1	4	0	12	2	1	1	9	0	6	3
Nezraněno	157	7	28	6	3	25	1	21	34	4	2	19	3	2	2
Nákladní automobil - řidič nepřipoután bezpečnostním pásem, bezpečnostní vak v činnosti															
Usmrceno	1	0	0	0	0	0	0	0	0	0	0	1	0	0	0
Těžce zraněno osob	1	0	1	0	0	0	0	0	0	0	0	0	0	0	0
Lehce zraněno osob	6	0	1	0	0	1	0	0	0	0	0	1	0	1	2
Nezraněno	1	0	0	0	0	0	0	0	0	0	0	0	0	1	0
Nákladní automobil - spolucestující na předním sedadle, připoután bezpečnostním pásem															
Usmrceno	2	0	0	0	1	1	0	0	0	0	0	0	0	0	0
Těžce zraněno osob	12	0	4	2	0	1	0	1	1	2	0	0	1	0	0
Lehce zraněno osob	96	3	11	14	5	14	4	8	9	3	6	6	11	2	0
Nezraněno	1 481	154	275	65	63	158	95	115	129	75	72	92	94	61	33
Nákladní automobil - spolucestující na předním sedadle, nepřipoután bezpečnostním pásem															
Usmrceno	2	0	0	0	0	0	0	0	0	0	0	0	0	2	0
Těžce zraněno osob	2	1	0	0	0	1	0	0	0	0	0	0	0	0	0
Lehce zraněno osob	12	1	5	0	0	0	1	2	1	1	0	0	0	1	0
Nezraněno	40	8	6	2	4	7	2	0	0	0	4	0	3	2	2
Nákladní automobil - spolucestující na předním sedadle, sedící v dětské sedačce															
Usmrceno	0	0	0	0	0	0	0	0	0	0	0	0	0	0	0
Těžce zraněno osob	0	0	0	0	0	0	0	0	0	0	0	0	0	0	0
Lehce zraněno osob	0	0	0	0	0	0	0	0	0	0	0	0	0	0	0
Nezraněno	0	0	0	0	0	0	0	0	0	0	0	0	0	0	0
Nákladní automobil - spolucestující na předním sedadle, připoután bezpečnostním pásem, bezpečnostní vak v činnosti															
Usmrceno	0	0	0	0	0	0	0	0	0	0	0	0	0	0	0
Těžce zraněno osob	1	0	0	0	0	0	0	1	0	0	0	0	0	0	0
Lehce zraněno osob	11	0	1	0	1	0	0	3	0	0	2	2	0	2	0
Nezraněno	13	1	4	1	0	1	0	1	2	0	1	1	0	0	1

TABULKA 35 - pokračování

NÁSLEDKY NEHOD PODLE KATEGORIÍ ÚČASTNÍKŮ SILNIČNÍHO PROVOZU - CELKEM	ČESKÁ REPUBLIKA	Hlavní město PRAHA	Středočeský kraj	Jihočeský kraj	Plzeňský kraj	Ústecký kraj	Královéhradecký kraj	Jihomoravský kraj	Moravskoslezský kraj	Olomoucký kraj	Zlínský kraj	Kraj Vysočina	Pardubický kraj	Liberecký kraj	Karlovarský kraj
Nákladní automobil - spolucestující na předním sedadle, nepřipoután bezpečnostním pásem, bezpečnostní vak v činnosti															
Usmrceno	0	0	0	0	0	0	0	0	0	0	0	0	0	0	0
Těžce zraněno osob	0	0	0	0	0	0	0	0	0	0	0	0	0	0	0
Lehce zraněno osob	0	0	0	0	0	0	0	0	0	0	0	0	0	0	0
Nezraněno	0	0	0	0	0	0	0	0	0	0	0	0	0	0	0
Nákladní automobil - spolucestující na zadním sedadle, připoután bezpečnostním pásem															
Usmrceno	0	0	0	0	0	0	0	0	0	0	0	0	0	0	0
Těžce zraněno osob	1	0	0	0	0	0	0	0	0	0	0	0	1	0	0
Lehce zraněno osob	25	3	5	3	3	5	0	2	0	1	1	0	1	1	0
Nezraněno	280	37	55	11	16	20	16	15	23	12	20	16	20	13	6
Nákladní automobil - spolucestující na zadním sedadle, nepřipoután bezpečnostním pásem															
Usmrceno	1	0	0	0	0	0	0	0	0	0	0	0	1	0	0
Těžce zraněno osob	2	0	0	1	0	0	0	0	0	0	0	0	1	0	0
Lehce zraněno osob	10	0	0	0	0	6	0	0	0	0	0	0	0	4	0
Nezraněno	13	4	0	0	0	3	0	0	0	0	0	0	2	4	0
Nákladní automobil - spolucestující na zadním sedadle, sedící v dětské sedačce															
Usmrceno	0	0	0	0	0	0	0	0	0	0	0	0	0	0	0
Těžce zraněno osob	0	0	0	0	0	0	0	0	0	0	0	0	0	0	0
Lehce zraněno osob	1	0	0	0	0	0	0	1	0	0	0	0	0	0	0
Nezraněno	4	1	0	0	0	0	0	1	0	0	0	0	0	2	0
Nákladní automobil - spolucestující na zadním sedadle, připoután bezpečnostním pásem, bezpečnostní vak v činnosti															
Usmrceno	0	0	0	0	0	0	0	0	0	0	0	0	0	0	0
Těžce zraněno osob	0	0	0	0	0	0	0	0	0	0	0	0	0	0	0
Lehce zraněno osob	0	0	0	0	0	0	0	0	0	0	0	0	0	0	0
Nezraněno	4	0	1	0	0	0	0	0	0	0	1	2	0	0	0
Nákladní automobil - spolucestující na zadním sedadle, nepřipoután bezpečnostním pásem, bezpečnostní vak v činnosti															
Usmrceno	0	0	0	0	0	0	0	0	0	0	0	0	0	0	0
Těžce zraněno osob	0	0	0	0	0	0	0	0	0	0	0	0	0	0	0
Lehce zraněno osob	0	0	0	0	0	0	0	0	0	0	0	0	0	0	0
Nezraněno	0	0	0	0	0	0	0	0	0	0	0	0	0	0	0

TABULKA 35 - pokračování

NÁSLEDKY NEHOD PODLE KATEGORIÍ ÚČASTNÍKŮ SILNIČNÍHO PROVOZU - CELKEM	ČESKÁ REPUBLIKA	Hlavní město PRAHA	Středočeský kraj	Jihočeský kraj	Plzeňský kraj	Ústecký kraj	Královéhradecký kraj	Jihomoravský kraj	Moravskoslezský kraj	Olomoucký kraj	Zlínský kraj	Kraj Vysočina	Pardubický kraj	Liberecký kraj	Karlovarský kraj
Nákladní automobil - ostatní spolucestující, připoután bezpečnostním pásem															
Usmrceno	0	0	0	0	0	0	0	0	0	0	0	0	0	0	0
Těžce zraněno osob	1	0	0	0	0	0	0	0	0	1	0	0	0	0	0
Lehce zraněno osob	8	0	0	0	2	0	0	3	2	1	0	0	0	0	0
Nezraněno	42	7	3	3	5	4	0	10	6	0	0	0	2	2	0
Nákladní automobil - ostatní spolucestující, nepřipoután bezpečnostním pásem															
Usmrceno	0	0	0	0	0	0	0	0	0	0	0	0	0	0	0
Těžce zraněno osob	1	0	0	1	0	0	0	0	0	0	0	0	0	0	0
Lehce zraněno osob	55	0	10	23	2	5	6	2	2	0	1	1	2	1	0
Nezraněno	0	0	0	0	0	0	0	0	0	0	0	0	0	0	0
Autobus - řidič připoután bezpečnostním pásem															
Usmrceno	0	0	0	0	0	0	0	0	0	0	0	0	0	0	0
Těžce zraněno osob	3	0	1	0	0	0	0	0	1	1	0	0	0	0	0
Lehce zraněno osob	28	2	6	1	2	1	2	3	3	0	4	2	1	0	1
Nezraněno	2 458	825	295	72	55	297	95	132	261	126	40	73	61	81	45
Autobus - řidič nepřipoután bezpečnostním pásem															
Usmrceno	0	0	0	0	0	0	0	0	0	0	0	0	0	0	0
Těžce zraněno osob	0	0	0	0	0	0	0	0	0	0	0	0	0	0	0
Lehce zraněno osob	3	2	0	0	0	0	0	0	0	0	0	0	1	0	0
Nezraněno	310	101	7	5	15	44	6	36	47	5	9	0	16	17	2
Autobus - cestující připoután bezpečnostním pásem															
Usmrceno	1	0	1	0	0	0	0	0	0	0	0	0	0	0	0
Těžce zraněno osob	4	0	2	0	0	0	0	0	1	1	0	0	0	0	0
Lehce zraněno osob	62	2	20	5	0	0	1	1	4	16	1	7	4	0	1
Nezraněno	0	0	0	0	0	0	0	0	0	0	0	0	0	0	0
Autobus - cestující nepřipoután bezpečnostním pásem															
Usmrceno	2	1	0	0	0	0	0	1	0	0	0	0	0	0	0
Těžce zraněno osob	20	5	0	0	3	1	1	6	1	0	2	1	0	0	0
Lehce zraněno osob	736	250	34	18	30	44	22	91	93	34	32	32	26	26	4
Nezraněno	0	0	0	0	0	0	0	0	0	0	0	0	0	0	0

TABULKA 35 - pokračování

NÁSLEDKY NEHOD PODLE KATEGORIÍ ÚČASTNÍKŮ SILNIČNÍHO PROVOZU - CELKEM	ČESKÁ REPUBLIKA	Hlavní město PRAHA	Středočeský kraj	Jihočeský kraj	Plzeňský kraj	Ústecký kraj	Královéhradecký kraj	Jihomoravský kraj	Moravskoslezský kraj	Olomoucký kraj	Zlínský kraj	Kraj Vysočina	Pardubický kraj	Liberecký kraj	Karlovarský kraj
Traktor - řidič															
Usmrceno	0	0	0	0	0	0	0	0	0	0	0	0	0	0	0
Těžce zraněno osob	0	0	0	0	0	0	0	0	0	0	0	0	0	0	0
Lehce zraněno osob	29	0	6	4	3	2	1	4	2	2	2	2	0	1	0
Nezraněno	440	6	91	34	26	43	28	31	46	23	18	22	32	26	14
Traktor - spolucestující															
Usmrceno	0	0	0	0	0	0	0	0	0	0	0	0	0	0	0
Těžce zraněno osob	0	0	0	0	0	0	0	0	0	0	0	0	0	0	0
Lehce zraněno osob	9	0	1	0	0	0	0	0	0	0	0	7	1	0	0
Nezraněno	13	0	5	0	0	1	0	1	4	0	0	0	1	1	0
Tramvaj - řidič															
Usmrceno	0	0	0	0	0	0	0	0	0	0	0	0	0	0	0
Těžce zraněno osob	1	0	0	0	0	0	0	1	0	0	0	0	0	0	0
Lehce zraněno osob	7	2	0	0	2	1	0	1	0	0	0	0	0	1	0
Nezraněno	846	644	0	0	21	6	0	64	73	17	0	0	0	21	0
Tramvaj - spolucestující															
Usmrceno	0	0	0	0	0	0	0	0	0	0	0	0	0	0	0
Těžce zraněno osob	3	2	0	0	0	0	0	1	0	0	0	0	0	0	0
Lehce zraněno osob	91	55	0	0	3	8	0	10	11	3	0	0	0	1	0
Nezraněno	0	0	0	0	0	0	0	0	0	0	0	0	0	0	0
Trolejbus - řidič															
Usmrceno	0	0	0	0	0	0	0	0	0	0	0	0	0	0	0
Těžce zraněno osob	2	0	0	1	0	0	0	1	0	0	0	0	0	0	0
Lehce zraněno osob	0	0	0	0	0	0	0	0	0	0	0	0	0	0	0
Nezraněno	198	0	0	12	12	57	12	25	28	0	23	6	23	0	0
Trolejbus - spolucestující															
Usmrceno	0	0	0	0	0	0	0	0	0	0	0	0	0	0	0
Těžce zraněno osob	18	0	0	1	1	0	0	12	1	0	2	0	1	0	0
Lehce zraněno osob	134	0	0	10	7	21	6	52	8	0	11	2	17	0	0
Nezraněno	0	0	0	0	0	0	0	0	0	0	0	0	0	0	0

TABULKA 35 - pokračování

NÁSLEDKY NEHOD PODLE KATEGORIÍ ÚČASTNÍKŮ SILNIČNÍHO PROVOZU - CELKEM	ČESKÁ REPUBLIKA	Hlavní město PRAHA	Středočeský kraj	Jihočeský kraj	Plzeňský kraj	Ústecký kraj	Královéhradecký kraj	Jihomoravský kraj	Moravskoslezský kraj	Olomoucký kraj	Zlínský kraj	Kraj Vysočina	Pardubický kraj	Liberecký kraj	Karlovarský kraj
Jiné motorové vozidlo - řidič															
Usmrceno	2	0	0	0	0	1	0	0	0	0	0	0	0	0	1
Těžce zraněno osob	10	0	3	0	0	0	2	0	1	0	1	0	1	1	1
Lehce zraněno osob	32	3	5	0	0	2	3	1	4	2	0	5	2	4	1
Nezraněno	266	27	48	17	12	36	13	13	28	15	10	18	10	14	5
Jiné motorové vozidlo - spolucestující															
Usmrceno	2	0	1	0	0	0	0	0	0	0	0	0	0	0	1
Těžce zraněno osob	3	0	0	0	0	1	0	0	0	2	0	0	0	0	0
Lehce zraněno osob	7	0	0	0	0	1	0	0	0	1	0	5	0	0	0
Nezraněno	32	0	5	0	1	6	11	1	0	1	3	2	2	0	0
Jízdní kolo - řidič s přilbou															
Usmrceno	8	2	1	2	0	0	0	1	0	1	0	0	0	1	0
Těžce zraněno osob	110	6	23	8	2	7	9	9	15	2	11	3	6	5	4
Lehce zraněno osob	1 126	81	130	96	70	63	38	141	180	58	80	32	62	76	19
Nezraněno	282	57	43	15	6	26	12	20	43	11	10	6	15	7	11
Jízdní kolo - řidič bez přilby															
Usmrceno	28	1	4	3	1	4	2	2	3	2	2	2	1	0	1
Těžce zraněno osob	197	8	17	23	2	16	19	17	21	24	13	8	19	4	6
Lehce zraněno osob	2 026	48	178	197	105	72	134	221	297	233	202	75	165	80	19
Nezraněno	408	32	55	28	12	27	40	28	53	52	20	4	35	9	13
Jízdní kolo - spolucestující s přilbou															
Usmrceno	0	0	0	0	0	0	0	0	0	0	0	0	0	0	0
Těžce zraněno osob	0	0	0	0	0	0	0	0	0	0	0	0	0	0	0
Lehce zraněno osob	4	0	2	0	0	0	0	1	1	0	0	0	0	0	0
Nezraněno	6	0	0	0	0	0	1	2	1	1	1	0	0	0	0
Jízdní kolo - spolucestující bez přilby															
Usmrceno	0	0	0	0	0	0	0	0	0	0	0	0	0	0	0
Těžce zraněno osob	2	0	0	0	0	0	0	0	0	0	0	0	1	1	0
Lehce zraněno osob	6	0	1	0	1	0	2	0	1	0	1	0	0	0	0
Nezraněno	9	4	1	0	0	0	0	1	1	2	0	0	0	0	0

TABULKA 35 - pokračování

NÁSLEDKY NEHOD PODLE KATEGORIÍ ÚČASTNÍKŮ SILNIČNÍHO PROVOZU - CELKEM	ČESKÁ REPUBLIKA	Hlavní město PRAHA	Středočeský kraj	Jihočeský kraj	Plzeňský kraj	Ústecký kraj	Královéhradecký kraj	Jihomoravský kraj	Moravskoslezský kraj	Olomoucký kraj	Zlínský kraj	Kraj Vysočina	Pardubický kraj	Liberecký kraj	Karlovarský kraj
Povoz, jízda na koni - řidiči															
Usmrceno	0	0	0	0	0	0	0	0	0	0	0	0	0	0	0
Těžce zraněno osob	0	0	0	0	0	0	0	0	0	0	0	0	0	0	0
Lehce zraněno osob	4	0	0	0	0	0	0	1	1	0	0	0	1	0	1
Nezraněno	9	2	0	0	0	1	0	2	1	1	0	0	2	0	0
Povoz, jízda na koni - spolucestující															
Usmrceno	0	0	0	0	0	0	0	0	0	0	0	0	0	0	0
Těžce zraněno osob	0	0	0	0	0	0	0	0	0	0	0	0	0	0	0
Lehce zraněno osob	9	0	0	0	0	0	0	9	0	0	0	0	0	0	0
Nezraněno	0	0	0	0	0	0	0	0	0	0	0	0	0	0	0
Jiné nemotorové vozidlo - řidiči															
Usmrceno	0	0	0	0	0	0	0	0	0	0	0	0	0	0	0
Těžce zraněno osob	6	0	0	1	0	1	0	0	1	2	1	0	0	0	0
Lehce zraněno osob	64	1	6	5	3	1	3	11	13	7	5	0	2	7	0
Nezraněno	16	4	4	1	0	1	0	0	2	1	0	0	1	0	2
Jiné nemotorové vozidlo - spolucestující															
Usmrceno	0	0	0	0	0	0	0	0	0	0	0	0	0	0	0
Těžce zraněno osob	0	0	0	0	0	0	0	0	0	0	0	0	0	0	0
Lehce zraněno osob	1	1	0	0	0	0	0	0	0	0	0	0	0	0	0
Nezraněno	8	8	0	0	0	0	0	0	0	0	0	0	0	0	0
Vlak - strojvůdce															
Usmrceno	0	0	0	0	0	0	0	0	0	0	0	0	0	0	0
Těžce zraněno osob	0	0	0	0	0	0	0	0	0	0	0	0	0	0	0
Lehce zraněno osob	2	0	0	0	0	0	0	0	1	0	0	0	1	0	0
Nezraněno	165	3	37	13	8	19	8	9	14	8	7	9	12	9	9
Vlak - spolucestující															
Usmrceno	0	0	0	0	0	0	0	0	0	0	0	0	0	0	0
Těžce zraněno osob	1	0	1	0	0	0	0	0	0	0	0	0	0	0	0
Lehce zraněno osob	14	3	3	0	0	0	0	0	2	1	0	0	3	1	1
Nezraněno	0	0	0	0	0	0	0	0	0	0	0	0	0	0	0

TABULKA 35 - pokračování

NÁSLEDKY NEHOD PODLE KATEGORIÍ ÚČASTNÍKŮ SILNIČNÍHO PROVOZU - CELKEM	ČESKÁ REPUBLIKA	Hlavní město PRAHA	Středočeský kraj	Jihočeský kraj	Plzeňský kraj	Ústecký kraj	Královéhradecký kraj	Jihomoravský kraj	Moravskoslezský kraj	Olomoucký kraj	Zlínský kraj	Kraj Vysočina	Pardubický kraj	Liberecký kraj	Karlovarský kraj
Jiný druh vozidla - řidiči															
Usmrceno	0	0	0	0	0	0	0	0	0	0	0	0	0	0	0
Těžce zraněno osob	0	0	0	0	0	0	0	0	0	0	0	0	0	0	0
Lehce zraněno osob	9	0	0	0	0	0	0	5	1	0	0	0	0	3	0
Nezraněno	3	0	0	1	0	0	0	2	0	0	0	0	0	0	0
Jiný druh vozidla - spolucestující															
Usmrceno	0	0	0	0	0	0	0	0	0	0	0	0	0	0	0
Těžce zraněno osob	0	0	0	0	0	0	0	0	0	0	0	0	0	0	0
Lehce zraněno osob	0	0	0	0	0	0	0	0	0	0	0	0	0	0	0
Nezraněno	1	0	0	1	0	0	0	0	0	0	0	0	0	0	0
Chodci															
Usmrceno	93	8	8	8	2	8	6	13	11	8	3	9	5	1	3
Těžce zraněno osob	439	52	56	27	20	50	26	65	33	21	32	17	14	15	11
Lehce zraněno osob	2 698	472	284	130	159	246	123	331	256	136	149	102	82	150	78
Nezraněno	404	71	79	16	25	22	20	17	72	22	10	8	12	14	16
Z toho děti do 15 let:															
Chodci															
Usmrceno	3	0	0	0	0	0	1	0	0	1	0	1	0	0	0
Těžce zraněno osob	63	4	13	5	0	10	4	8	3	4	4	3	2	2	1
Lehce zraněno osob	675	90	77	30	35	80	38	80	62	39	34	23	16	45	26
Nezraněno	99	11	31	3	6	5	6	6	16	2	1	2	0	4	6
Řidiči (mimo jízdní kolo)															
Usmrceno	0	0	0	0	0	0	0	0	0	0	0	0	0	0	0
Těžce zraněno osob	5	0	2	0	0	0	1	0	1	1	0	0	0	0	0
Lehce zraněno osob	21	0	3	3	0	0	0	5	4	2	3	0	0	1	0
Nezraněno	25	1	5	0	2	2	2	2	1	3	3	0	1	1	2
Spolujezdci (mimo jízdní kolo)															
Usmrceno	12	0	3	0	0	1	2	2	0	0	0	1	0	2	1
Těžce zraněno osob	34	0	6	2	1	4	3	3	4	2	4	1	1	1	2
Lehce zraněno osob	1 203	97	168	99	70	114	56	148	101	65	51	96	58	55	25
Nezraněno	4 846	540	1 110	192	174	491	322	304	414	209	259	234	297	220	80

TABULKA 35 - pokračování

NÁSLEDKY NEHOD PODLE KATEGORIÍ ÚČASTNÍKŮ SILNIČNÍHO PROVOZU - CELKEM	ČESKÁ REPUBLIKA	Hlavní město PRAHA	Středočeský kraj	Jihočeský kraj	Plzeňský kraj	Ústecký kraj	Královéhradecký kraj	Jihomoravský kraj	Moravskoslezský kraj	Olomoucký kraj	Zlínský kraj	Kraj Vysočina	Pardubický kraj	Liberecký kraj	Karlovarský kraj
Cyklisté včetně spolujezdců na jízdním kole															
Usmrceno	1	0	0	1	0	0	0	0	0	0	0	0	0	0	0
Těžce zraněno osob	11	0	1	2	1	0	2	0	3	0	0	0	1	1	0
Lehce zraněno osob	245	6	30	19	18	17	8	23	35	20	25	11	14	15	4
Nezraněno	95	3	14	4	6	6	5	10	17	8	3	3	11	3	2
Děti celkem															
Usmrceno	16	0	3	1	0	1	3	2	0	1	0	2	0	2	1
Těžce zraněno osob	113	4	22	9	2	14	10	11	11	7	8	4	4	4	3
Lehce zraněno osob	2 144	193	278	151	123	211	102	256	202	126	113	130	88	116	55
Nezraněno	5 065	555	1160	199	188	504	335	322	448	222	266	239	309	228	90

TABULKA 36

NÁSLEDKY NEHOD PODLE KATEGORIÍ ÚČASTNÍKŮ SILNIČNÍHO PROVOZU - V OBCI	ČESKÁ REPUBLIKA	Hlavní město PRAHA	Středočeský kraj	Jihočeský kraj	Plzeňský kraj	Ústecký kraj	Královéhradecký kraj	Jihomoravský kraj	Moravskoslezský kraj	Olomoucký kraj	Zlínský kraj	Kraj Vysočina	Pardubický kraj	Liberecký kraj	Karlovarský kraj
Moped - řidič s přilbou															
Usmrceno	1	0	0	0	0	0	0	0	1	0	0	0	0	0	0
Těžce zraněno osob	5	0	1	0	1	1	0	0	0	0	0	2	0	0	0
Lehce zraněno osob	47	4	6	7	2	0	1	6	4	4	3	3	4	2	1
Nezraněno	23	1	5	0	0	4	1	1	2	0	1	0	5	3	0
Moped - řidič bez přilby															
Usmrceno	0	0	0	0	0	0	0	0	0	0	0	0	0	0	0
Těžce zraněno osob	0	0	0	0	0	0	0	0	0	0	0	0	0	0	0
Lehce zraněno osob	14	0	1	0	5	0	0	4	1	1	2	0	0	0	0
Nezraněno	2	0	0	0	0	0	1	0	1	0	0	0	0	0	0
Moped - spolucestující s přilbou															
Usmrceno	0	0	0	0	0	0	0	0	0	0	0	0	0	0	0
Těžce zraněno osob	0	0	0	0	0	0	0	0	0	0	0	0	0	0	0
Lehce zraněno osob	1	0	0	0	0	0	0	0	0	0	0	0	1	0	0
Nezraněno	1	0	0	0	0	1	0	0	0	0	0	0	0	0	0
Moped - spolucestující bez přilby															
Usmrceno	0	0	0	0	0	0	0	0	0	0	0	0	0	0	0
Těžce zraněno osob	0	0	0	0	0	0	0	0	0	0	0	0	0	0	0
Lehce zraněno osob	1	0	0	0	1	0	0	0	0	0	0	0	0	0	0
Nezraněno	3	0	1	0	1	0	1	0	0	0	0	0	0	0	0
Malý motocykl - řidič s přilbou															
Usmrceno	0	0	0	0	0	0	0	0	0	0	0	0	0	0	0
Těžce zraněno osob	4	0	1	0	0	1	1	0	0	1	0	0	0	0	0
Lehce zraněno osob	73	17	5	3	3	4	7	8	11	4	4	1	3	3	0
Nezraněno	35	13	3	3	1	7	0	2	3	1	0	0	2	0	0
Malý motocykl - řidič bez přilby															
Usmrceno	1	0	1	0	0	0	0	0	0	0	0	0	0	0	0
Těžce zraněno osob	0	0	0	0	0	0	0	0	0	0	0	0	0	0	0
Lehce zraněno osob	4	0	1	1	0	0	2	0	0	0	0	0	0	0	0
Nezraněno	1	0	1	0	0	0	0	0	0	0	0	0	0	0	0

TABULKA 36 - pokračování

NÁSLEDKY NEHOD PODLE KATEGORIÍ ÚČASTNÍKŮ SILNIČNÍHO PROVOZU - V OBCI	ČESKÁ REPUBLIKA	Hlavní město PRAHA	Středočeský kraj	Jihočeský kraj	Plzeňský kraj	Ústecký kraj	Královéhradecký kraj	Jihomoravský kraj	Moravskoslezský kraj	Olomoucký kraj	Zlínský kraj	Kraj Vysočina	Pardubický kraj	Liberecký kraj	Karlovarský kraj
Malý motocykl - spolucestující s přilbou															
Usmrceno	0	0	0	0	0	0	0	0	0	0	0	0	0	0	0
Těžce zraněno osob	0	0	0	0	0	0	0	0	0	0	0	0	0	0	0
Lehce zraněno osob	3	0	0	1	0	0	0	2	0	0	0	0	0	0	0
Nezraněno	4	3	0	0	0	0	0	0	0	0	0	0	1	0	0
Malý motocykl - spolucestující bez přilby															
Usmrceno	0	0	0	0	0	0	0	0	0	0	0	0	0	0	0
Těžce zraněno osob	0	0	0	0	0	0	0	0	0	0	0	0	0	0	0
Lehce zraněno osob	0	0	0	0	0	0	0	0	0	0	0	0	0	0	0
Nezraněno	0	0	0	0	0	0	0	0	0	0	0	0	0	0	0
Motocykl - řidič s přilbou															
Usmrceno	11	1	1	1	0	0	1	2	2	2	0	1	0	0	0
Těžce zraněno osob	149	19	20	12	10	11	11	22	11	3	5	9	13	1	2
Lehce zraněno osob	1 016	180	110	62	56	68	43	160	108	49	42	31	38	56	13
Nezraněno	597	245	75	13	11	56	36	34	38	16	9	5	22	18	19
Motocykl - řidič bez přilby															
Usmrceno	2	0	0	0	0	0	0	0	1	0	0	0	1	0	0
Těžce zraněno osob	7	1	1	0	0	0	0	0	0	0	2	0	0	2	1
Lehce zraněno osob	27	4	3	1	1	3	1	3	3	1	1	1	2	2	1
Nezraněno	15	3	3	0	1	0	0	1	0	0	2	0	2	2	1
Motocykl - spolucestující s přilbou															
Usmrceno	0	0	0	0	0	0	0	0	0	0	0	0	0	0	0
Těžce zraněno osob	17	3	3	0	1	1	1	2	0	0	1	2	2	1	0
Lehce zraněno osob	94	12	16	6	1	9	4	15	9	3	6	8	1	2	2
Nezraněno	45	13	6	2	1	4	2	2	3	4	1	0	1	5	1
Motocykl - spolucestující bez přilby															
Usmrceno	0	0	0	0	0	0	0	0	0	0	0	0	0	0	0
Těžce zraněno osob	2	0	0	0	0	1	0	0	0	1	0	0	0	0	0
Lehce zraněno osob	5	1	0	0	0	1	0	0	1	0	1	0	0	1	0
Nezraněno	3	0	1	0	0	0	0	0	0	0	2	0	0	0	0

TABULKA 36 - pokračování

NÁSLEDKY NEHOD PODLE KATEGORIÍ ÚČASTNÍKŮ SILNIČNÍHO PROVOZU - V OBCI	ČESKÁ REPUBLIKA	Hlavní město PRAHA	Středočeský kraj	Jihočeský kraj	Plzeňský kraj	Ústecký kraj	Královéhradecký kraj	Jihomoravský kraj	Moravskoslezský kraj	Olomoucký kraj	Zlínský kraj	Kraj Vysočina	Pardubický kraj	Liberecký kraj	Karlovarský kraj
Osobní automobil - řidič připoután bezpečnostním pásem															
Usmrceno	22	4	0	2	3	4	2	1	4	0	1	0	1	0	0
Těžce zraněno osob	80	8	8	5	10	9	9	5	11	1	8	1	2	2	1
Lehce zraněno osob	3 090	429	315	205	196	257	178	269	397	162	216	114	203	105	44
Nezraněno	55 922	21 681	5 007	1 535	1 714	6 537	2 422	2 700	5 429	1 997	1 756	820	1 690	1 677	957
Osobní automobil - řidič nepřipoután bezpečnostním pásem															
Usmrceno	5	0	0	0	0	0	0	1	2	1	0	0	1	0	0
Těžce zraněno osob	18	0	3	3	0	1	3	2	1	2	0	0	0	1	2
Lehce zraněno osob	169	10	24	9	19	13	14	16	19	7	9	5	12	8	4
Nezraněno	1 275	382	88	42	145	106	93	99	141	23	21	13	29	75	18
Osobní automobil - řidič připoután bezpečnostním pásem, bezpečnostní vak v činnosti															
Usmrceno	5	1	0	0	0	0	0	2	1	0	0	0	1	0	0
Těžce zraněno osob	13	1	0	1	0	3	0	3	0	0	0	1	0	0	4
Lehce zraněno osob	594	80	65	23	10	76	7	136	27	9	16	42	6	62	35
Nezraněno	1 236	147	170	29	14	106	36	198	275	23	23	64	12	75	64
Osobní automobil - řidič nepřipoután bezpečnostním pásem, bezpečnostní vak v činnosti															
Usmrceno	3	0	1	0	0	0	0	1	0	0	0	0	0	1	0
Těžce zraněno osob	9	2	1	2	0	2	0	1	0	0	0	0	0	0	1
Lehce zraněno osob	35	6	4	1	0	4	0	2	2	2	1	4	2	7	0
Nezraněno	20	2	7	3	0	0	2	2	2	0	0	1	0	1	0
Osobní automobil - spolucestující na předním sedadle, připoután bezpečnostním pásem															
Usmrceno	2	0	0	0	0	0	1	1	0	0	0	0	0	0	0
Těžce zraněno osob	30	1	4	3	2	5	1	1	4	1	6	0	2	0	0
Lehce zraněno osob	1 015	127	92	74	61	85	64	94	146	56	69	31	59	41	16
Nezraněno	8 365	1 784	961	301	303	1 086	565	485	1 008	275	425	170	447	352	203
Osobní automobil - spolucestující na předním sedadle, nepřipoután bezpečnostním pásem															
Usmrceno	3	0	1	0	0	0	0	0	0	1	1	0	0	0	0
Těžce zraněno osob	7	0	1	1	0	0	1	0	1	1	0	1	1	0	0
Lehce zraněno osob	50	2	5	3	7	4	4	3	10	3	2	0	5	0	2
Nezraněno	131	37	13	4	7	12	8	10	17	4	3	3	7	5	1

TABULKA 36 - pokračování

NÁSLEDKY NEHOD PODLE KATEGORIÍ ÚČASTNÍKŮ SILNIČNÍHO PROVOZU - V OBCI	ČESKÁ REPUBLIKA	Hlavní město PRAHA	Středočeský kraj	Jihočeský kraj	Plzeňský kraj	Ústecký kraj	Královéhradecký kraj	Jihomoravský kraj	Moravskoslezský kraj	Olomoucký kraj	Zlínský kraj	Kraj Vysočina	Pardubický kraj	Liberecký kraj	Karlovarský kraj
Osobní automobil - spolucestující na předním sedadle, sedící v dětské sedačce															
Usmrceno	0	0	0	0	0	0	0	0	0	0	0	0	0	0	0
Těžce zraněno osob	0	0	0	0	0	0	0	0	0	0	0	0	0	0	0
Lehce zraněno osob	15	2	2	0	1	1	1	1	0	0	3	1	1	2	0
Nezraněno	101	23	16	1	3	7	3	9	11	3	4	6	5	10	0
Osobní automobil - spolucestující na předním sedadle, vozidlo nevybaveno dětskou sedačkou															
Usmrceno	0	0	0	0	0	0	0	0	0	0	0	0	0	0	0
Těžce zraněno osob	0	0	0	0	0	0	0	0	0	0	0	0	0	0	0
Lehce zraněno osob	0	0	0	0	0	0	0	0	0	0	0	0	0	0	0
Nezraněno	3	1	0	1	0	0	0	0	0	0	0	0	0	1	0
Osobní automobil - spolucestující na předním sedadle, připoután bezpečnostním pásem, bezpečnostní vak v činnosti															
Usmrceno	0	0	0	0	0	0	0	0	0	0	0	0	0	0	0
Těžce zraněno osob	6	0	0	1	0	4	0	0	0	0	0	1	0	0	0
Lehce zraněno osob	161	19	14	7	6	24	3	41	9	2	1	16	1	13	5
Nezraněno	257	32	39	9	3	19	3	38	52	5	2	15	5	18	17
Osobní automobil - spolucestující na předním sedadle, nepřipoután bezpečnostním pásem, bezpečnostní vak v činnosti															
Usmrceno	0	0	0	0	0	0	0	0	0	0	0	0	0	0	0
Těžce zraněno osob	1	0	0	0	0	0	0	0	0	0	0	0	0	0	1
Lehce zraněno osob	9	1	1	1	1	0	0	0	0	1	1	1	0	2	0
Nezraněno	5	1	1	1	0	0	1	0	0	0	0	0	1	0	0
Osobní automobil - spolucestující na zadním sedadle, připoután bezpečnostním pásem															
Usmrceno	1	0	1	0	0	0	0	0	0	0	0	0	0	0	0
Těžce zraněno osob	10	1	0	1	0	1	0	0	4	0	0	1	1	0	1
Lehce zraněno osob	475	59	55	44	26	48	19	50	61	25	25	13	31	10	9
Nezraněno	2 765	420	327	104	96	338	211	188	307	126	174	81	205	117	71
Osobní automobil - spolucestující na zadním sedadle, nepřipoután bezpečnostním pásem															
Usmrceno	2	0	0	0	0	0	1	0	0	0	1	0	0	0	0
Těžce zraněno osob	12	2	2	2	1	1	2	0	1	1	0	0	0	0	0
Lehce zraněno osob	48	8	8	4	2	4	5	5	4	1	4	0	2	1	0
Nezraněno	74	22	9	2	1	8	4	1	9	2	4	0	7	1	4

TABULKA 36 - pokračování

NÁSLEDKY NEHOD PODLE KATEGORIÍ ÚČASTNÍKŮ SILNIČNÍHO PROVOZU - V OBCI	ČESKÁ REPUBLIKA	Hlavní město PRAHA	Středočeský kraj	Jihočeský kraj	Plzeňský kraj	Ústecký kraj	Královéhradecký kraj	Jihomoravský kraj	Moravskoslezský kraj	Olomoucký kraj	Zlínský kraj	Kraj Vysočina	Pardubický kraj	Liberecký kraj	Karlovarský kraj
Osobní automobil - spolucestující na zadním sedadle, sedící v dětské sedačce															
Usmrceno	2	0	0	0	0	0	2	0	0	0	0	0	0	0	0
Těžce zraněno osob	0	0	0	0	0	0	0	0	0	0	0	0	0	0	0
Lehce zraněno osob	241	40	18	17	13	24	9	30	25	11	14	6	10	19	5
Nezraněno	1 539	326	239	55	39	176	107	100	129	53	102	38	86	76	13
Osobní automobil - spolucestující na zadním sedadle, vozidlo nevybaveno dětskou sedačkou															
Usmrceno	0	0	0	0	0	0	0	0	0	0	0	0	0	0	0
Těžce zraněno osob	0	0	0	0	0	0	0	0	0	0	0	0	0	0	0
Lehce zraněno osob	4	0	0	0	0	3	0	1	0	0	0	0	0	0	0
Nezraněno	16	1	2	1	0	0	1	0	3	0	2	2	0	1	3
Osobní automobil - spolucestující na zadním sedadle, připoután bezpečnostním pásem, bezpečnostní vak v činnosti															
Usmrceno	0	0	0	0	0	0	0	0	0	0	0	0	0	0	0
Těžce zraněno osob	0	0	0	0	0	0	0	0	0	0	0	0	0	0	0
Lehce zraněno osob	19	1	3	3	0	1	0	5	2	0	2	1	0	1	0
Nezraněno	33	1	2	0	0	1	0	0	24	1	0	1	0	2	1
Osobní automobil - spolucestující na zadním sedadle, nepřipoután bezpečnostním pásem, bezpečnostní vak v činnosti															
Usmrceno	0	0	0	0	0	0	0	0	0	0	0	0	0	0	0
Těžce zraněno osob	0	0	0	0	0	0	0	0	0	0	0	0	0	0	0
Lehce zraněno osob	4	0	1	0	0	2	0	0	0	0	0	0	1	0	0
Nezraněno	0	0	0	0	0	0	0	0	0	0	0	0	0	0	0
Nákladní automobil - řidič připoután bezpečnostním pásem															
Usmrceno	1	0	1	0	0	0	0	0	0	0	0	0	0	0	0
Těžce zraněno osob	9	1	1	2	1	0	0	0	2	0	1	0	1	0	0
Lehce zraněno osob	197	25	17	12	10	15	16	25	12	9	10	19	17	9	1
Nezraněno	10 411	3 665	1 031	371	335	1 112	498	659	862	387	371	229	444	307	140
Nákladní automobil - řidič nepřipoután bezpečnostním pásem															
Usmrceno	0	0	0	0	0	0	0	0	0	0	0	0	0	0	0
Těžce zraněno osob	2	0	0	0	0	1	0	0	0	0	0	0	1	0	0
Lehce zraněno osob	19	1	1	1	1	0	1	6	2	1	0	2	1	1	1
Nezraněno	261	81	28	10	18	19	12	28	31	2	5	2	6	17	2

TABULKA 36 - pokračování

NÁSLEDKY NEHOD PODLE KATEGORIÍ ÚČASTNÍKŮ SILNIČNÍHO PROVOZU - V OBCI	ČESKÁ REPUBLIKA	Hlavní město PRAHA	Středočeský kraj	Jihočeský kraj	Plzeňský kraj	Ústecký kraj	Královéhradecký kraj	Jihomoravský kraj	Moravskoslezský kraj	Olomoucký kraj	Zlínský kraj	Kraj Vysočina	Pardubický kraj	Liberecký kraj	Karlovarský kraj
Nákladní automobil - řidič připoután bezpečnostním pásem, bezpečnostní vak v činnosti															
Usmrceno	2	2	0	0	0	0	0	0	0	0	0	0	0	0	0
Těžce zraněno osob	2	1	0	0	0	1	0	0	0	0	0	0	0	0	0
Lehce zraněno osob	14	1	1	2	0	2	0	3	0	0	1	1	0	3	0
Nezraněno	78	7	8	1	0	5	0	14	30	1	1	6	1	2	2
Nákladní automobil - řidič nepřipoután bezpečnostním pásem, bezpečnostní vak v činnosti															
Usmrceno	0	0	0	0	0	0	0	0	0	0	0	0	0	0	0
Těžce zraněno osob	0	0	0	0	0	0	0	0	0	0	0	0	0	0	0
Lehce zraněno osob	1	0	0	0	0	0	0	0	0	0	0	0	0	0	1
Nezraněno	0	0	0	0	0	0	0	0	0	0	0	0	0	0	0
Nákladní automobil - spolucestující na předním sedadle, připoután bezpečnostním pásem															
Usmrceno	0	0	0	0	0	0	0	0	0	0	0	0	0	0	0
Těžce zraněno osob	2	0	1	0	0	0	0	0	0	1	0	0	0	0	0
Lehce zraněno osob	38	3	3	5	2	3	3	5	3	1	3	2	4	1	0
Nezraněno	803	154	103	32	26	105	51	58	84	33	42	19	46	35	15
Nákladní automobil - spolucestující na předním sedadle, nepřipoután bezpečnostním pásem															
Usmrceno	0	0	0	0	0	0	0	0	0	0	0	0	0	0	0
Těžce zraněno osob	2	1	0	0	0	1	0	0	0	0	0	0	0	0	0
Lehce zraněno osob	8	1	3	0	0	0	0	2	1	0	0	0	0	1	0
Nezraněno	26	8	2	1	3	5	1	0	0	0	2	0	1	2	1
Nákladní automobil - spolucestující na předním sedadle, sedící v dětské sedačce															
Usmrceno	0	0	0	0	0	0	0	0	0	0	0	0	0	0	0
Těžce zraněno osob	1	0	0	0	0	0	0	1	0	0	0	0	0	0	0
Lehce zraněno osob	3	0	0	0	0	0	0	1	0	0	0	0	0	2	0
Nezraněno	5	1	1	1	0	0	0	1	0	0	1	0	0	0	0
Nákladní automobil - spolucestující na předním sedadle, připoután bezpečnostním pásem, bezpečnostní vak v činnosti															
Usmrceno	0	0	0	0	0	0	0	0	0	0	0	0	0	0	0
Těžce zraněno osob	0	0	0	0	0	0	0	0	0	0	0	0	0	0	0
Lehce zraněno osob	0	0	0	0	0	0	0	0	0	0	0	0	0	0	0
Nezraněno	0	0	0	0	0	0	0	0	0	0	0	0	0	0	0

TABULKA 36 - pokračování

NÁSLEDKY NEHOD PODLE KATEGORIÍ ÚČASTNÍKŮ SILNIČNÍHO PROVOZU - V OBCI	ČESKÁ REPUBLIKA	Hlavní město PRAHA	Středočeský kraj	Jihočeský kraj	Plzeňský kraj	Ústecký kraj	Královéhradecký kraj	Jihomoravský kraj	Moravskoslezský kraj	Olomoucký kraj	Zlínský kraj	Kraj Vysočina	Pardubický kraj	Liberecký kraj	Karlovarský kraj
Nákladní automobil - spolucestující na předním sedadle, nepřipoután bezpečnostním pásem, bezpečnostní vak v činnosti															
Usmrceno	0	0	0	0	0	0	0	0	0	0	0	0	0	0	0
Těžce zraněno osob	0	0	0	0	0	0	0	0	0	0	0	0	0	0	0
Lehce zraněno osob	0	0	0	0	0	0	0	0	0	0	0	0	0	0	0
Nezraněno	0	0	0	0	0	0	0	0	0	0	0	0	0	0	0
Nákladní automobil - spolucestující na zadním sedadle, připoután bezpečnostním pásem															
Usmrceno	0	0	0	0	0	0	0	0	0	0	0	0	0	0	0
Těžce zraněno osob	0	0	0	0	0	0	0	0	0	0	0	0	0	0	0
Lehce zraněno osob	13	3	0	1	1	5	0	0	0	1	1	0	0	1	0
Nezraněno	178	37	29	7	5	12	13	7	18	6	17	3	15	6	3
Nákladní automobil - spolucestující na zadním sedadle, nepřipoután bezpečnostním pásem															
Usmrceno	0	0	0	0	0	0	0	0	0	0	0	0	0	0	0
Těžce zraněno osob	0	0	0	0	0	0	0	0	0	0	0	0	0	0	0
Lehce zraněno osob	4	0	0	0	0	0	0	0	0	0	0	0	0	4	0
Nezraněno	13	4	0	0	0	3	0	0	0	0	0	0	2	4	0
Nákladní automobil - spolucestující na zadním sedadle, sedící v dětské sedačce															
Usmrceno	0	0	0	0	0	0	0	0	0	0	0	0	0	0	0
Těžce zraněno osob	0	0	0	0	0	0	0	0	0	0	0	0	0	0	0
Lehce zraněno osob	0	0	0	0	0	0	0	0	0	0	0	0	0	0	0
Nezraněno	3	1	0	0	0	0	0	0	0	0	0	0	0	2	0
Nákladní automobil - spolucestující na zadním sedadle, připoután bezpečnostním pásem, bezpečnostní vak v činnosti															
Usmrceno	0	0	0	0	0	0	0	0	0	0	0	0	0	0	0
Těžce zraněno osob	0	0	0	0	0	0	0	0	0	0	0	0	0	0	0
Lehce zraněno osob	0	0	0	0	0	0	0	0	0	0	0	0	0	0	0
Nezraněno	2	0	0	0	0	0	0	0	0	0	0	2	0	0	0
Nákladní automobil - spolucestující na zadním sedadle, nepřipoután bezpečnostním pásem, bezpečnostní vak v činnosti															
Usmrceno	0	0	0	0	0	0	0	0	0	0	0	0	0	0	0
Těžce zraněno osob	0	0	0	0	0	0	0	0	0	0	0	0	0	0	0
Lehce zraněno osob	0	0	0	0	0	0	0	0	0	0	0	0	0	0	0
Nezraněno	0	0	0	0	0	0	0	0	0	0	0	0	0	0	0

TABULKA 36 - pokračování

NÁSLEDKY NEHOD PODLE KATEGORIÍ ÚČASTNÍKŮ SILNIČNÍHO PROVOZU - V OBCI	ČESKÁ REPUBLIKA	Hlavní město PRAHA	Středočeský kraj	Jihočeský kraj	Plzeňský kraj	Ústecký kraj	Královéhradecký kraj	Jihomoravský kraj	Moravskoslezský kraj	Olomoucký kraj	Zlínský kraj	Kraj Vysočina	Pardubický kraj	Liberecký kraj	Karlovarský kraj
Nákladní automobil - ostatní spolucestující, připoután bezpečnostním pásem															
Usmrceno	0	0	0	0	0	0	0	0	0	0	0	0	0	0	0
Těžce zraněno osob	0	0	0	0	0	0	0	0	0	0	0	0	0	0	0
Lehce zraněno osob	3	0	0	0	1	0	0	0	2	0	0	0	0	0	0
Nezraněno	28	7	2	0	0	3	0	9	3	0	0	0	2	2	0
Nákladní automobil - ostatní spolucestující, nepřipoután bezpečnostním pásem															
Usmrceno	0	0	0	0	0	0	0	0	0	0	0	0	0	0	0
Těžce zraněno osob	1	0	0	1	0	0	0	0	0	0	0	0	0	0	0
Lehce zraněno osob	5	0	1	1	0	2	0	0	0	0	0	1	0	0	0
Nezraněno	23	0	3	5	1	3	4	2	2	0	1	0	2	0	0
Autobus - řidič připoután bezpečnostním pásem															
Usmrceno	0	0	0	0	0	0	0	0	0	0	0	0	0	0	0
Těžce zraněno osob	2	0	1	0	0	0	0	0	1	0	0	0	0	0	0
Lehce zraněno osob	9	2	3	0	0	0	0	1	1	0	1	0	1	0	0
Nezraněno	1 933	825	160	44	44	215	65	95	210	85	27	29	43	58	33
Autobus - řidič nepřipoután bezpečnostním pásem															
Usmrceno	0	0	0	0	0	0	0	0	0	0	0	0	0	0	0
Těžce zraněno osob	0	0	0	0	0	0	0	0	0	0	0	0	0	0	0
Lehce zraněno osob	3	2	0	0	0	0	0	0	0	0	0	0	1	0	0
Nezraněno	286	101	6	5	14	37	6	36	42	3	7	0	12	15	2
Autobus - cestující připoután bezpečnostním pásem															
Usmrceno	0	0	0	0	0	0	0	0	0	0	0	0	0	0	0
Těžce zraněno osob	3	0	2	0	0	0	0	0	1	0	0	0	0	0	0
Lehce zraněno osob	18	2	2	1	0	0	0	0	4	2	1	1	4	0	1
Nezraněno	0	0	0	0	0	0	0	0	0	0	0	0	0	0	0
Autobus - cestující nepřipoután bezpečnostním pásem															
Usmrceno	2	1	0	0	0	0	0	1	0	0	0	0	0	0	0
Těžce zraněno osob	15	5	0	0	2	1	0	6	1	0	0	0	0	0	0
Lehce zraněno osob	634	250	20	16	21	39	16	85	86	29	18	6	23	22	3
Nezraněno	0	0	0	0	0	0	0	0	0	0	0	0	0	0	0

TABULKA 36 - pokračování

NÁSLEDKY NEHOD PODLE KATEGORIÍ ÚČASTNÍKŮ SILNIČNÍHO PROVOZU - V OBCI	ČESKÁ REPUBLIKA	Hlavní město PRAHA	Středočeský kraj	Jihočeský kraj	Plzeňský kraj	Ústecký kraj	Královéhradecký kraj	Jihomoravský kraj	Moravskoslezský kraj	Olomoucký kraj	Zlínský kraj	Kraj Vysočina	Pardubický kraj	Liberecký kraj	Karlovarský kraj
Traktor - řidič															
Usmrceno	0	0	0	0	0	0	0	0	0	0	0	0	0	0	0
Těžce zraněno osob	0	0	0	0	0	0	0	0	0	0	0	0	0	0	0
Lehce zraněno osob	12	0	0	2	0	1	1	4	1	1	0	2	0	0	0
Nezraněno	255	6	51	15	11	26	15	17	32	13	11	13	22	18	5
Traktor - spolucestující															
Usmrceno	0	0	0	0	0	0	0	0	0	0	0	0	0	0	0
Těžce zraněno osob	0	0	0	0	0	0	0	0	0	0	0	0	0	0	0
Lehce zraněno osob	8	0	1	0	0	0	0	0	0	0	0	7	0	0	0
Nezraněno	7	0	2	0	0	0	0	1	3	0	0	0	0	1	0
Tramvaj - řidič															
Usmrceno	0	0	0	0	0	0	0	0	0	0	0	0	0	0	0
Těžce zraněno osob	1	0	0	0	0	0	0	1	0	0	0	0	0	0	0
Lehce zraněno osob	7	2	0	0	2	1	0	1	0	0	0	0	0	1	0
Nezraněno	846	644	0	0	21	6	0	64	73	17	0	0	0	21	0
Tramvaj - spolucestující															
Usmrceno	0	0	0	0	0	0	0	0	0	0	0	0	0	0	0
Těžce zraněno osob	3	2	0	0	0	0	0	1	0	0	0	0	0	0	0
Lehce zraněno osob	91	55	0	0	3	8	0	10	11	3	0	0	0	1	0
Nezraněno	0	0	0	0	0	0	0	0	0	0	0	0	0	0	0
Trolejbus - řidič															
Usmrceno	0	0	0	0	0	0	0	0	0	0	0	0	0	0	0
Těžce zraněno osob	2	0	0	1	0	0	0	1	0	0	0	0	0	0	0
Lehce zraněno osob	0	0	0	0	0	0	0	0	0	0	0	0	0	0	0
Nezraněno	195	0	0	12	12	56	12	24	28	0	22	6	23	0	0
Trolejbus - spolucestující															
Usmrceno	0	0	0	0	0	0	0	0	0	0	0	0	0	0	0
Těžce zraněno osob	18	0	0	1	1	0	0	12	1	0	2	0	1	0	0
Lehce zraněno osob	134	0	0	10	7	21	6	52	8	0	11	2	17	0	0
Nezraněno	0	0	0	0	0	0	0	0	0	0	0	0	0	0	0

TABULKA 36 - pokračování

NÁSLEDKY NEHOD PODLE KATEGORIÍ ÚČASTNÍKŮ SILNIČNÍHO PROVOZU - V OBCI	ČESKÁ REPUBLIKA	Hlavní město PRAHA	Středočeský kraj	Jihočeský kraj	Plzeňský kraj	Ústecký kraj	Královéhradecký kraj	Jihomoravský kraj	Moravskoslezský kraj	Olomoucký kraj	Zlínský kraj	Kraj Vysočina	Pardubický kraj	Liberecký kraj	Karlovarský kraj
Jiné motorové vozidlo - řidiči															
Usmrceno	1	0	0	0	0	0	0	0	0	0	0	0	0	0	1
Těžce zraněno osob	4	0	1	0	0	0	1	0	1	0	0	0	1	0	0
Lehce zraněno osob	20	3	3	0	0	1	1	1	3	0	0	3	2	3	0
Nezraněno	199	27	28	16	10	26	8	11	23	11	9	10	7	10	3
Jiné motorové vozidlo - spolucestující															
Usmrceno	1	0	1	0	0	0	0	0	0	0	0	0	0	0	0
Těžce zraněno osob	0	0	0	0	0	0	0	0	0	0	0	0	0	0	0
Lehce zraněno osob	0	0	0	0	0	0	0	0	0	0	0	0	0	0	0
Nezraněno	13	0	0	0	1	0	8	1	0	0	2	0	1	0	0
Jízdní kolo - řidič s přilbou															
Usmrceno	5	2	0	1	0	0	0	1	0	0	0	0	0	1	0
Těžce zraněno osob	65	6	10	3	2	2	4	7	13	2	6	1	2	4	3
Lehce zraněno osob	795	81	88	55	48	45	29	99	134	40	45	22	41	56	12
Nezraněno	245	57	35	7	6	22	11	16	40	10	8	4	13	6	10
Jízdní kolo - řidič bez přilby															
Usmrceno	20	1	3	2	0	2	2	0	2	2	2	2	1	0	1
Těžce zraněno osob	159	8	14	16	1	16	14	12	16	20	12	6	18	4	2
Lehce zraněno osob	1 670	48	137	146	70	60	111	185	253	205	170	61	148	60	16
Nezraněno	365	32	50	23	10	21	37	24	50	48	17	3	32	6	12
Jízdní kolo - spolucestující s přilbou															
Usmrceno	0	0	0	0	0	0	0	0	0	0	0	0	0	0	0
Těžce zraněno osob	0	0	0	0	0	0	0	0	0	0	0	0	0	0	0
Lehce zraněno osob	3	0	2	0	0	0	0	1	0	0	0	0	0	0	0
Nezraněno	4	0	0	0	0	0	1	1	1	0	1	0	0	0	0
Jízdní kolo - spolucestující bez přilby															
Usmrceno	0	0	0	0	0	0	0	0	0	0	0	0	0	0	0
Těžce zraněno osob	2	0	0	0	0	0	0	0	0	0	0	0	1	1	0
Lehce zraněno osob	6	0	1	0	1	0	2	0	1	0	1	0	0	0	0
Nezraněno	9	4	1	0	0	0	0	1	1	2	0	0	0	0	0

TABULKA 36 - pokračování

NÁSLEDKY NEHOD PODLE KATEGORIÍ ÚČASTNÍKŮ SILNIČNÍHO PROVOZU - V OBCI	ČESKÁ REPUBLIKA	Hlavní město PRAHA	Středočeský kraj	Jihočeský kraj	Plzeňský kraj	Ústecký kraj	Královéhradecký kraj	Jihomoravský kraj	Moravskoslezský kraj	Olomoucký kraj	Zlínský kraj	Kraj Vysočina	Pardubický kraj	Liberecký kraj	Karlovarský kraj
Povoz, jízda na koni - řidiči															
Usmrceno	0	0	0	0	0	0	0	0	0	0	0	0	0	0	0
Těžce zraněno osob	0	0	0	0	0	0	0	0	0	0	0	0	0	0	0
Lehce zraněno osob	3	0	0	0	0	0	0	1	0	0	0	0	1	0	1
Nezraněno	8	2	0	0	0	1	0	2	1	1	0	0	1	0	0
Povoz, jízda na koni - spolucestující															
Usmrceno	0	0	0	0	0	0	0	0	0	0	0	0	0	0	0
Těžce zraněno osob	0	0	0	0	0	0	0	0	0	0	0	0	0	0	0
Lehce zraněno osob	9	0	0	0	0	0	0	9	0	0	0	0	0	0	0
Nezraněno	0	0	0	0	0	0	0	0	0	0	0	0	0	0	0
Jiné nemotorové vozidlo - řidiči															
Usmrceno	0	0	0	0	0	0	0	0	0	0	0	0	0	0	0
Těžce zraněno osob	4	0	0	1	0	1	0	0	0	1	1	0	0	0	0
Lehce zraněno osob	53	1	5	3	3	1	2	10	11	6	5	0	2	4	0
Nezraněno	15	4	3	1	0	1	0	0	2	1	0	0	1	0	2
Jiné nemotorové vozidlo - spolucestující															
Usmrceno	0	0	0	0	0	0	0	0	0	0	0	0	0	0	0
Těžce zraněno osob	0	0	0	0	0	0	0	0	0	0	0	0	0	0	0
Lehce zraněno osob	1	1	0	0	0	0	0	0	0	0	0	0	0	0	0
Nezraněno	8	8	0	0	0	0	0	0	0	0	0	0	0	0	0
Vlak - strojvůdce															
Usmrceno	0	0	0	0	0	0	0	0	0	0	0	0	0	0	0
Těžce zraněno osob	0	0	0	0	0	0	0	0	0	0	0	0	0	0	0
Lehce zraněno osob	1	0	0	0	0	0	0	0	0	0	0	0	1	0	0
Nezraněno	93	3	20	2	4	11	2	6	13	3	7	6	5	8	3
Vlak - spolucestující															
Usmrceno	0	0	0	0	0	0	0	0	0	0	0	0	0	0	0
Těžce zraněno osob	0	0	0	0	0	0	0	0	0	0	0	0	0	0	0
Lehce zraněno osob	7	3	1	0	0	0	0	0	0	0	0	0	2	1	0
Nezraněno	0	0	0	0	0	0	0	0	0	0	0	0	0	0	0

TABULKA 36 - pokračování

NÁSLEDKY NEHOD PODLE KATEGORIÍ ÚČASTNÍKŮ SILNIČNÍHO PROVOZU - V OBCI	ČESKÁ REPUBLIKA	Hlavní město PRAHA	Středočeský kraj	Jihočeský kraj	Plzeňský kraj	Ústecký kraj	Královéhradecký kraj	Jihomoravský kraj	Moravskoslezský kraj	Olomoucký kraj	Zlínský kraj	Kraj Vysočina	Pardubický kraj	Liberecký kraj	Karlovarský kraj
Jiný druh vozidla - řidiči															
Usmrceno	0	0	0	0	0	0	0	0	0	0	0	0	0	0	0
Těžce zraněno osob	0	0	0	0	0	0	0	0	0	0	0	0	0	0	0
Lehce zraněno osob	8	0	0	0	0	0	0	4	1	0	0	0	0	3	0
Nezraněno	2	0	0	0	0	0	0	2	0	0	0	0	0	0	0
Jiný druh vozidla - spolucestující															
Usmrceno	0	0	0	0	0	0	0	0	0	0	0	0	0	0	0
Těžce zraněno osob	0	0	0	0	0	0	0	0	0	0	0	0	0	0	0
Lehce zraněno osob	0	0	0	0	0	0	0	0	0	0	0	0	0	0	0
Nezraněno	0	0	0	0	0	0	0	0	0	0	0	0	0	0	0
Chodci															
Usmrceno	58	8	4	4	1	6	4	8	9	3	2	4	1	1	3
Těžce zraněno osob	386	52	46	26	18	41	23	56	29	18	29	15	11	14	8
Lehce zraněno osob	2 568	472	259	121	152	233	111	315	245	129	138	96	78	144	75
Nezraněno	359	71	67	14	23	21	18	14	66	16	9	6	11	12	11
Z toho děti do 15 let:															
CHODCI															
Usmrceno	2	0	0	0	0	0	1	0	0	0	0	1	0	0	0
Těžce zraněno osob	59	4	12	4	0	9	4	8	3	4	4	3	2	2	0
Lehce zraněno osob	661	90	73	29	35	80	36	78	61	39	31	23	16	44	26
Nezraněno	94	11	28	3	6	5	6	6	14	2	1	2	0	4	6
Řidiči (mimo jízdní kolo)															
Usmrceno															
Těžce zraněno osob	3	0	2	0	0	0	1	0	0	0	0	0	0	0	0
Lehce zraněno osob	18	0	3	1	0	0	0	5	4	1	3	0	0	1	0
Nezraněno	23	1	5	0	2	2	2	1	1	3	3	0	1	1	1
Spolujezdci (mimo jízdní kolo)															
Usmrceno	2	0	0	0	0	0	2	0	0	0	0	0	0	0	0
Těžce zraněno osob	5	0	0	1	0	1	0	1	1	0	1	0	0	0	0
Lehce zraněno osob	585	97	46	37	32	55	21	78	82	25	31	20	27	27	7
Nezraněno	2 807	540	398	95	78	312	194	173	280	114	182	89	173	142	37

TABULKA 36 - pokračování

NÁSLEDKY NEHOD PODLE KATEGORIÍ ÚČASTNÍKŮ SILNIČNÍHO PROVOZU - V OBCI	ČESKÁ REPUBLIKA	Hlavní město PRAHA	Středočeský kraj	Jihočeský kraj	Plzeňský kraj	Ústecký kraj	Královéhradecký kraj	Jihomoravský kraj	Moravskoslezský kraj	Olomoucký kraj	Zlínský kraj	Kraj Vysočina	Pardubický kraj	Liberecký kraj	Karlovarský kraj
Cyklisté včetně spolujezdců na jízdním kole															
Usmrceno	0	0	0	0	0	0	0	0	0	0	0	0	0	0	0
Těžce zraněno osob	10	0	1	2	1	0	1	0	3	0	0	0	1	1	0
Lehce zraněno osob	212	6	27	13	14	15	8	21	31	19	21	8	14	12	3
Nezraněno	92	3	14	2	6	6	5	9	17	8	3	3	11	3	2
Děti celkem															
Usmrceno	4	0	0	0	0	0	3	0	0	0	0	1	0	0	0
Těžce zraněno osob	77	4	15	7	1	10	6	9	7	4	5	3	3	3	0
Lehce zraněno osob	1 476	193	149	80	81	150	65	182	178	84	86	51	57	84	36
Nezraněno	3 016	555	445	100	92	325	207	189	312	127	189	94	185	150	46

TABULKA 37

NÁSLEDKY NEHOD PODLE KATEGORIÍ ÚČASTNÍKŮ SILNIČNÍHO PROVOZU - MIMO OBEC	ČESKÁ REPUBLIKA	Hlavní město PRAHA	Středočeský kraj	Jihočeský kraj	Plzeňský kraj	Ústecký kraj	Královéhradecký kraj	Jihomoravský kraj	Moravskoslezský kraj	Olomoucký kraj	Zlínský kraj	Kraj Vysočina	Pardubický kraj	Liberecký kraj	Karlovarský kraj
Moped - řidič s přilbou															
Usmrceno	0	0	0	0	0	0	0	0	0	0	0	0	0	0	0
Těžce zraněno osob	3	0	0	1	0	1	0	0	0	0	0	0	0	1	0
Lehce zraněno osob	15	0	3	1	0	2	0	2	4	1	1	0	1	0	0
Nezraněno	2	0	0	1	0	0	0	0	0	0	0	1	0	0	0
Moped - řidič bez přilby															
Usmrceno	0	0	0	0	0	0	0	0	0	0	0	0	0	0	0
Těžce zraněno osob	2	0	1	0	0	0	0	0	0	0	1	0	0	0	0
Lehce zraněno osob	8	0	1	0	1	0	2	1	1	0	0	1	1	0	0
Nezraněno	1	0	0	0	0	0	0	0	0	0	1	0	0	0	0
Moped - spolucestující s přilbou															
Usmrceno	0	0	0	0	0	0	0	0	0	0	0	0	0	0	0
Těžce zraněno osob	0	0	0	0	0	0	0	0	0	0	0	0	0	0	0
Lehce zraněno osob	0	0	0	0	0	0	0	0	0	0	0	0	0	0	0
Nezraněno	0	0	0	0	0	0	0	0	0	0	0	0	0	0	0
Moped - spolucestující bez přilby															
Usmrceno	0	0	0	0	0	0	0	0	0	0	0	0	0	0	0
Těžce zraněno osob	0	0	0	0	0	0	0	0	0	0	0	0	0	0	0
Lehce zraněno osob	1	0	0	0	0	0	0	0	0	0	0	1	0	0	0
Nezraněno	0	0	0	0	0	0	0	0	0	0	0	0	0	0	0
Malý motocykl - řidič s přilbou															
Usmrceno	0	0	0	0	0	0	0	0	0	0	0	0	0	0	0
Těžce zraněno osob	3	0	0	0	1	0	0	1	1	0	0	0	0	0	0
Lehce zraněno osob	26	0	5	3	2	3	2	5	1	3	0	0	1	1	0
Nezraněno	6	0	0	0	1	0	2	0	1	1	0	0	0	1	0
Malý motocykl - řidič bez přilby															
Usmrceno	0	0	0	0	0	0	0	0	0	0	0	0	0	0	0
Těžce zraněno osob	3	0	0	1	0	0	0	0	0	0	0	1	0	0	1
Lehce zraněno osob	4	0	0	0	0	0	1	0	0	1	0	0	1	1	0
Nezraněno	1	0	0	0	0	0	0	1	0	0	0	0	0	0	0

TABULKA 37 - pokračování

NÁSLEDKY NEHOD PODLE KATEGORIÍ ÚČASTNÍKŮ SILNIČNÍHO PROVOZU - MIMO OBEC	ČESKÁ REPUBLIKA	Hlavní město PRAHA	Středočeský kraj	Jihočeský kraj	Plzeňský kraj	Ústecký kraj	Královéhradecký kraj	Jihomoravský kraj	Moravskoslezský kraj	Olomoucký kraj	Zlínský kraj	Kraj Vysočina	Pardubický kraj	Liberecký kraj	Karlovarský kraj
Malý motocykl - spolucestující s přilbou															
Usmrceno	0	0	0	0	0	0	0	0	0	0	0	0	0	0	0
Těžce zraněno osob	0	0	0	0	0	0	0	0	0	0	0	0	0	0	0
Lehce zraněno osob	1	0	1	0	0	0	0	0	0	0	0	0	0	0	0
Nezraněno	0	0	0	0	0	0	0	0	0	0	0	0	0	0	0
Malý motocykl - spolucestující bez přilby															
Usmrceno	0	0	0	0	0	0	0	0	0	0	0	0	0	0	0
Těžce zraněno osob	0	0	0	0	0	0	0	0	0	0	0	0	0	0	0
Lehce zraněno osob	3	0	0	0	0	0	0	1	0	1	0	1	0	0	0
Nezraněno	0	0	0	0	0	0	0	0	0	0	0	0	0	0	0
Motocykl - řidič s přilbou															
Usmrceno	55	0	12	6	1	4	3	5	4	4	6	4	3	2	1
Těžce zraněno osob	196	0	48	26	8	15	7	14	12	12	7	11	12	14	10
Lehce zraněno osob	875	0	145	87	79	50	48	112	56	68	51	51	55	47	26
Nezraněno	252	0	72	21	11	42	21	17	10	15	4	7	13	8	11
Motocykl - řidič bez přilby															
Usmrceno	2	0	0	1	0	0	0	0	0	0	0	1	0	0	0
Těžce zraněno osob	2	0	1	0	0	0	1	0	0	0	0	0	0	0	0
Lehce zraněno osob	16	0	0	0	2	0	2	2	2	1	0	1	2	1	3
Nezraněno	2	0	0	0	0	1	0	0	0	0	1	0	0	0	0
Motocykl - spolucestující s přilbou															
Usmrceno	3	0	2	0	1	0	0	0	0	0	0	0	0	0	0
Těžce zraněno osob	19	0	2	0	2	2	0	1	3	1	1	1	3	2	1
Lehce zraněno osob	97	0	19	15	6	7	6	10	5	8	4	3	5	6	3
Nezraněno	40	0	7	3	0	3	3	3	3	4	1	2	9	1	1
Motocykl - spolucestující bez přilby															
Usmrceno	0	0	0	0	0	0	0	0	0	0	0	0	0	0	0
Těžce zraněno osob	1	0	0	0	0	0	0	0	0	0	0	0	0	1	0
Lehce zraněno osob	6	0	0	0	1	0	1	1	0	0	0	0	0	2	1
Nezraněno	0	0	0	0	0	0	0	0	0	0	0	0	0	0	0

TABULKA 37 - pokračování

NÁSLEDKY NEHOD PODLE KATEGORIÍ ÚČASTNÍKŮ SILNIČNÍHO PROVOZU - MIMO OBEC	ČESKÁ REPUBLIKA	Hlavní město PRAHA	Středočeský kraj	Jihočeský kraj	Plzeňský kraj	Ústecký kraj	Královéhradecký kraj	Jihomoravský kraj	Moravskoslezský kraj	Olomoucký kraj	Zlínský kraj	Kraj Vysočina	Pardubický kraj	Liberecký kraj	Karlovarský kraj
Osobní automobil - řidič připoután bezpečnostním pásem															
Usmrceno	111	0	21	12	7	8	17	10	11	5	4	4	10	1	1
Těžce zraněno osob	227	0	55	45	17	19	24	11	10	7	9	8	15	6	1
Lehce zraněno osob	3 894	0	802	441	398	249	246	297	241	226	227	236	304	149	78
Nezraněno	28 108	0	7 763	891	969	3 555	1 717	2 097	2 147	1 866	1 431	2 260	1 316	1 464	632
Osobní automobil - řidič nepřipoután bezpečnostním pásem															
Usmrceno	34	0	6	10	2	1	4	3	3	2	0	1	2	0	0
Těžce zraněno osob	43	0	16	10	2	2	3	1	0	3	0	2	3	1	0
Lehce zraněno osob	175	0	41	18	20	19	10	13	9	9	5	10	13	4	4
Nezraněno	196	0	45	15	12	31	8	18	19	7	7	8	8	13	5
Osobní automobil - řidič připoután bezpečnostním pásem, bezpečnostní vak v činnosti															
Usmrceno	34	0	7	2	1	1	2	7	0	2	1	8	0	1	2
Těžce zraněno osob	81	0	18	9	2	11	2	11	3	2	2	10	2	5	4
Lehce zraněno osob	813	0	135	63	29	90	8	170	6	25	21	105	11	76	74
Nezraněno	1 171	0	291	36	20	128	23	205	42	34	14	182	16	69	111
Osobní automobil - řidič nepřipoután bezpečnostním pásem, bezpečnostní vak v činnosti															
Usmrceno	9	0	1	3	0	0	0	1	0	1	0	0	1	0	2
Těžce zraněno osob	9	0	0	1	0	1	2	1	0	0	0	1	0	1	2
Lehce zraněno osob	29	0	7	5	0	5	0	4	0	4	1	2	1	0	0
Nezraněno	18	0	3	2	0	2	0	5	0	0	0	2	0	0	4
Osobní automobil - spolucestující na předním sedadle, připoután bezpečnostním pásem															
Usmrceno	25	0	6	3	5	2	3	1	3	0	0	1	1	0	0
Těžce zraněno osob	94	0	19	17	5	11	9	7	2	0	5	3	10	4	2
Lehce zraněno osob	1 328	0	286	140	131	88	82	115	74	82	60	85	102	56	27
Nezraněno	6 062	0	1 820	239	280	723	362	345	465	275	274	470	352	310	147
Osobní automobil - spolucestující na předním sedadle, nepřipoután bezpečnostním pásem															
Usmrceno	9	0	1	2	2	0	0	1	1	1	0	0	1	0	0
Těžce zraněno osob	9	0	2	4	1	0	0	0	0	0	0	0	1	1	0
Lehce zraněno osob	65	0	11	12	7	4	4	7	2	6	2	4	2	2	2
Nezraněno	65	0	14	4	7	6	4	5	9	2	3	4	4	3	0

TABULKA 37 - pokračování

NÁSLEDKY NEHOD PODLE KATEGORIÍ ÚČASTNÍKŮ SILNIČNÍHO PROVOZU - MIMO OBEC	ČESKÁ REPUBLIKA	Hlavní město PRAHA	Středočeský kraj	Jihočeský kraj	Plzeňský kraj	Ústecký kraj	Královéhradecký kraj	Jihomoravský kraj	Moravskoslezský kraj	Olomoucký kraj	Zlínský kraj	Kraj Vysočina	Pardubický kraj	Liberecký kraj	Karlovarský kraj
Osobní automobil - spolucestující na předním sedadle, sedící v dětské sedačce															
Usmrceno	0	0	0	0	0	0	0	0	0	0	0	0	0	0	0
Těžce zraněno osob	2	0	0	0	0	0	0	1	0	1	0	0	0	0	0
Lehce zraněno osob	30	0	8	2	3	4	3	3	0	2	1	3	0	1	0
Nezraněno	80	0	26	5	7	6	2	9	6	4	5	4	5	1	0
Osobní automobil - spolucestující na předním sedadle, vozidlo nevybaveno dětskou sedačkou															
Usmrceno	0	0	0	0	0	0	0	0	0	0	0	0	0	0	0
Těžce zraněno osob	0	0	0	0	0	0	0	0	0	0	0	0	0	0	0
Lehce zraněno osob	2	0	0	0	0	0	0	2	0	0	0	0	0	0	0
Nezraněno	0	0	0	0	0	0	0	0	0	0	0	0	0	0	0
Osobní automobil - spolucestující na předním sedadle, připoután bezpečnostním pásem, bezpečnostní vak v činnosti															
Usmrceno	9	0	1	1	0	3	0	2	0	0	0	1	0	1	0
Těžce zraněno osob	30	0	4	2	0	6	1	11	1	1	1	3	0	0	0
Lehce zraněno osob	263	0	44	19	13	32	0	54	2	13	8	37	1	23	17
Nezraněno	282	0	77	9	7	21	7	46	11	11	2	32	4	26	29
Osobní automobil - spolucestující na předním sedadle, nepřipoután bezpečnostním pásem, bezpečnostní vak v činnosti															
Usmrceno	0	0	0	0	0	0	0	0	0	0	0	0	0	0	0
Těžce zraněno osob	1	0	0	0	0	0	0	0	0	0	0	0	1	0	0
Lehce zraněno osob	11	0	6	1	0	1	0	0	0	1	0	1	0	0	1
Nezraněno	2	0	2	0	0	0	0	0	0	0	0	0	0	0	0
Osobní automobil - spolucestující na zadním sedadle, připoután bezpečnostním pásem															
Usmrceno	13	0	4	0	0	0	1	2	2	2	0	1	0	0	1
Těžce zraněno osob	66	0	10	13	2	7	1	6	3	2	6	7	3	3	3
Lehce zraněno osob	728	0	146	72	60	60	33	95	35	39	38	42	55	26	27
Nezraněno	2 706	0	794	147	119	250	155	183	212	155	95	218	152	144	82
Osobní automobil - spolucestující na zadním sedadle, nepřipoután bezpečnostním pásem															
Usmrceno	14	0	2	1	2	1	1	3	1	0	0	1	0	2	0
Těžce zraněno osob	36	0	5	6	3	3	3	4	0	4	0	5	2	1	0
Lehce zraněno osob	71	0	16	7	8	6	0	5	1	5	1	14	4	2	2
Nezraněno	62	0	9	6	2	8	6	9	11	2	1	5	1	2	0

TABULKA 37 - pokračování

NÁSLEDKY NEHOD PODLE KATEGORIÍ ÚČASTNÍKŮ SILNIČNÍHO PROVOZU - MIMO OBEC	ČESKÁ REPUBLIKA	Hlavní město PRAHA	Středočeský kraj	Jihočeský kraj	Plzeňský kraj	Ústecký kraj	Královéhradecký kraj	Jihomoravský kraj	Moravskoslezský kraj	Olomoucký kraj	Zlínský kraj	Kraj Vysočina	Pardubický kraj	Liberecký kraj	Karlovarský kraj
Osobní automobil - spolucestující na zadním sedadle, sedící v dětské sedačce															
Usmrceno	3	0	1	0	0	1	0	0	0	0	0	1	0	0	0
Těžce zraněno osob	12	0	4	1	1	2	0	0	0	1	2	0	1	0	0
Lehce zraněno osob	279	0	64	34	11	28	12	29	14	10	10	34	9	18	6
Nezraněno	1 052	0	427	54	50	76	53	66	58	41	38	73	54	40	22
Osobní automobil - spolucestující na zadním sedadle, vozidlo nevybaveno dětskou sedačkou															
Usmrceno	0	0	0	0	0	0	0	0	0	0	0	0	0	0	0
Těžce zraněno osob	0	0	0	0	0	0	0	0	0	0	0	0	0	0	0
Lehce zraněno osob	3	0	0	0	0	3	0	0	0	0	0	0	0	0	0
Nezraněno	3	0	1	0	0	0	0	1	0	0	0	0	1	0	0
Osobní automobil - spolucestující na zadním sedadle, připoután bezpečnostním pásem, bezpečnostní vak v činnosti															
Usmrceno	0	0	0	0	0	0	0	0	0	0	0	0	0	0	0
Těžce zraněno osob	0	0	0	0	0	0	0	0	0	0	0	0	0	0	0
Lehce zraněno osob	22	0	1	0	1	1	1	5	0	0	0	10	0	1	2
Nezraněno	14	0	4	0	0	2	0	2	1	1	0	0	0	0	4
Osobní automobil - spolucestující na zadním sedadle, nepřipoután bezpečnostním pásem, bezpečnostní vak v činnosti															
Usmrceno	1	0	0	0	0	1	0	0	0	0	0	0	0	0	0
Těžce zraněno osob	1	0	0	0	0	0	0	0	0	0	0	1	0	0	0
Lehce zraněno osob	3	0	0	0	0	1	0	1	0	0	0	0	1	0	0
Nezraněno	0	0	0	0	0	0	0	0	0	0	0	0	0	0	0
Nákladní automobil - řidič připoután bezpečnostním pásem															
Usmrceno	14	0	3	0	0	0	1	2	3	1	0	2	2	0	0
Těžce zraněno osob	29	0	6	3	2	2	0	5	3	1	1	3	2	1	0
Lehce zraněno osob	376	0	73	35	31	26	21	38	18	23	22	35	36	9	9
Nezraněno	6 341	0	1 780	319	278	681	381	458	409	440	257	628	335	217	158
Nákladní automobil - řidič nepřipoután bezpečnostním pásem															
Usmrceno	4	0	0	1	0	0	0	0	0	1	0	2	0	0	0
Těžce zraněno osob	10	0	2	2	0	0	2	0	0	1	0	1	0	1	1
Lehce zraněno osob	31	0	7	1	3	4	1	4	2	3	0	5	1	0	0
Nezraněno	83	0	21	2	4	8	6	10	6	6	2	10	2	5	1

TABULKA 37 - pokračování

NÁSLEDKY NEHOD PODLE KATEGORIÍ ÚČASTNÍKŮ SILNIČNÍHO PROVOZU - MIMO OBEC	ČESKÁ REPUBLIKA	Hlavní město PRAHA	Středočeský kraj	Jihočeský kraj	Plzeňský kraj	Ústecký kraj	Královéhradecký kraj	Jihomoravský kraj	Moravskoslezský kraj	Olomoucký kraj	Zlínský kraj	Kraj Vysočina	Pardubický kraj	Liberecký kraj	Karlovarský kraj
Nákladní automobil - řidič připoután bezpečnostním pásem, bezpečnostní vak v činnosti															
Usmrceno	2	0	0	0	0	0	1	1	0	0	0	0	0	0	0
Těžce zraněno osob	8	0	3	0	1	0	0	2	1	0	0	0	0	1	0
Lehce zraněno osob	39	0	6	4	1	2	0	9	2	1	0	8	0	3	3
Nezraněno	79	0	20	5	3	20	1	7	4	3	1	13	2	0	0
Nákladní automobil - řidič nepřipoután bezpečnostním pásem, bezpečnostní vak v činnosti															
Usmrceno	1	0	0	0	0	0	0	0	0	0	0	1	0	0	0
Těžce zraněno osob	1	0	1	0	0	0	0	0	0	0	0	0	0	0	0
Lehce zraněno osob	5	0	1	0	0	1	0	0	0	0	0	1	0	1	1
Nezraněno	1	0	0	0	0	0	0	0	0	0	0	0	0	1	0
Nákladní automobil - spolucestující na předním sedadle, připoután bezpečnostním pásem															
Usmrceno	2	0	0	0	1	1	0	0	0	0	0	0	0	0	0
Těžce zraněno osob	10	0	3	2	0	1	0	1	1	1	0	0	1	0	0
Lehce zraněno osob	58	0	8	9	3	11	1	3	6	2	3	4	7	1	0
Nezraněno	678	0	172	33	37	53	44	57	45	42	30	73	48	26	18
Nákladní automobil - spolucestující na předním sedadle, nepřipoután bezpečnostním pásem															
Usmrceno	2	0	0	0	0	0	0	0	0	0	0	0	0	2	0
Těžce zraněno osob	0	0	0	0	0	0	0	0	0	0	0	0	0	0	0
Lehce zraněno osob	4	0	2	0	0	0	1	0	0	1	0	0	0	0	0
Nezraněno	14	0	4	1	1	2	1	0	0	0	2	0	2	0	1
Nákladní automobil - spolucestující na předním sedadle, sedící v dětské sedačce															
Usmrceno	0	0	0	0	0	0	0	0	0	0	0	0	0	0	0
Těžce zraněno osob	0	0	0	0	0	0	0	0	0	0	0	0	0	0	0
Lehce zraněno osob	0	0	0	0	0	0	0	0	0	0	0	0	0	0	0
Nezraněno	0	0	0	0	0	0	0	0	0	0	0	0	0	0	0
Nákladní automobil - spolucestující na předním sedadle, připoután bezpečnostním pásem, bezpečnostní vak v činnosti															
Usmrceno	0	0	0	0	0	0	0	0	0	0	0	0	0	0	0
Těžce zraněno osob	0	0	0	0	0	0	0	0	0	0	0	0	0	0	0
Lehce zraněno osob	1	0	0	0	1	0	0	0	0	0	0	0	0	0	0
Nezraněno	0	0	0	0	0	0	0	0	0	0	0	0	0	0	0

TABULKA 37 - pokračování

NÁSLEDKY NEHOD PODLE KATEGORIÍ ÚČASTNÍKŮ SILNIČNÍHO PROVOZU - MIMO OBEC	ČESKÁ REPUBLIKA	Hlavní město PRAHA	Středočeský kraj	Jihočeský kraj	Plzeňský kraj	Ústecký kraj	Královéhradecký kraj	Jihomoravský kraj	Moravskoslezský kraj	Olomoucký kraj	Zlínský kraj	Kraj Vysočina	Pardubický kraj	Liberecký kraj	Karlovarský kraj
Nákladní automobil - spolucestující na předním sedadle, nepřipoután bezpečnostním pásem, bezpečnostní vak v činnosti															
Usmrceno	0	0	0	0	0	0	0	0	0	0	0	0	0	0	0
Těžce zraněno osob	0	0	0	0	0	0	0	0	0	0	0	0	0	0	0
Lehce zraněno osob	7	0	1	0	0	0	0	2	0	0	2	2	0	0	0
Nezraněno	8	0	3	0	0	1	0	0	2	0	0	1	0	0	1
Nákladní automobil - spolucestující na zadním sedadle, připoután bezpečnostním pásem															
Usmrceno	0	0	0	0	0	0	0	0	0	0	0	0	0	0	0
Těžce zraněno osob	1	0	0	0	0	0	0	0	0	0	0	0	1	0	0
Lehce zraněno osob	12	0	5	2	2	0	0	2	0	0	0	0	1	0	0
Nezraněno	102	0	26	4	11	8	3	8	5	6	3	13	5	7	3
Nákladní automobil - spolucestující na zadním sedadle, nepřipoután bezpečnostním pásem															
Usmrceno	1	0	0	0	0	0	0	0	0	0	0	0	1	0	0
Těžce zraněno osob	2	0	0	1	0	0	0	0	0	0	0	0	1	0	0
Lehce zraněno osob	6	0	0	0	0	6	0	0	0	0	0	0	0	0	0
Nezraněno	0	0	0	0	0	0	0	0	0	0	0	0	0	0	0
Nákladní automobil - spolucestující na zadním sedadle, sedící v dětské sedačce															
Usmrceno	0	0	0	0	0	0	0	0	0	0	0	0	0	0	0
Těžce zraněno osob	0	0	0	0	0	0	0	0	0	0	0	0	0	0	0
Lehce zraněno osob	1	0	0	0	0	0	0	1	0	0	0	0	0	0	0
Nezraněno	1	0	0	0	0	0	0	1	0	0	0	0	0	0	0
Nákladní automobil - spolucestující na zadním sedadle, připoután bezpečnostním pásem, bezpečnostní vak v činnosti															
Usmrceno	0	0	0	0	0	0	0	0	0	0	0	0	0	0	0
Těžce zraněno osob	0	0	0	0	0	0	0	0	0	0	0	0	0	0	0
Lehce zraněno osob	0	0	0	0	0	0	0	0	0	0	0	0	0	0	0
Nezraněno	2	0	1	0	0	0	0	0	0	0	1	0	0	0	0
Nákladní automobil - spolucestující na zadním sedadle, nepřipoután bezpečnostním pásem, bezpečnostní vak v činnosti															
Usmrceno	0	0	0	0	0	0	0	0	0	0	0	0	0	0	0
Těžce zraněno osob	0	0	0	0	0	0	0	0	0	0	0	0	0	0	0
Lehce zraněno osob	0	0	0	0	0	0	0	0	0	0	0	0	0	0	0
Nezraněno	0	0	0	0	0	0	0	0	0	0	0	0	0	0	0

TABULKA 37 - pokračování

NÁSLEDKY NEHOD PODLE KATEGORIÍ ÚČASTNÍKŮ SILNIČNÍHO PROVOZU - MIMO OBEC	ČESKÁ REPUBLIKA	Hlavní město PRAHA	Středočeský kraj	Jihočeský kraj	Plzeňský kraj	Ústecký kraj	Královéhradecký kraj	Jihomoravský kraj	Moravskoslezský kraj	Olomoucký kraj	Zlínský kraj	Kraj Vysočina	Pardubický kraj	Liberecký kraj	Karlovarský kraj
Nákladní automobil - ostatní spolucestující, připoután bezpečnostním pásem															
Usmrceno	0	0	0	0	0	0	0	0	0	0	0	0	0	0	0
Těžce zraněno osob	1	0	0	0	0	0	0	0	0	1	0	0	0	0	0
Lehce zraněno osob	5	0	0	0	1	0	0	3	0	1	0	0	0	0	0
Nezraněno	14	0	1	3	5	1	0	1	3	0	0	0	0	0	0
Nákladní automobil - ostatní spolucestující, nepřipoután bezpečnostním pásem															
Usmrceno	0	0	0	0	0	0	0	0	0	0	0	0	0	0	0
Těžce zraněno osob	0	0	0	0	0	0	0	0	0	0	0	0	0	0	0
Lehce zraněno osob	1	0	0	0	1	0	0	0	0	0	0	0	0	0	0
Nezraněno	25	0	6	17	0	0	2	0	0	0	0	0	0	0	0
Autobus - řidič připoután bezpečnostním pásem															
Usmrceno	0	0	0	0	0	0	0	0	0	0	0	0	0	0	0
Těžce zraněno osob	1	0	0	0	0	0	0	0	0	1	0	0	0	0	0
Lehce zraněno osob	19	0	3	1	2	1	2	2	2	0	3	2	0	0	1
Nezraněno	525	0	135	28	11	82	30	37	51	41	13	42	18	23	12
Autobus - řidič nepřipoután bezpečnostním pásem															
Usmrceno	0	0	0	0	0	0	0	0	0	0	0	0	0	0	0
Těžce zraněno osob	0	0	0	0	0	0	0	0	0	0	0	0	0	0	0
Lehce zraněno osob	0	0	0	0	0	0	0	0	0	0	0	0	0	0	0
Nezraněno	24	0	1	0	1	7	0	0	5	2	2	0	4	2	0
Autobus - cestující připoután bezpečnostním pásem															
Usmrceno	1	0	1	0	0	0	0	0	0	0	0	0	0	0	0
Těžce zraněno osob	1	0	0	0	0	0	0	0	0	1	0	0	0	0	0
Lehce zraněno osob	44	0	18	4	0	0	1	1	0	14	0	6	0	0	0
Nezraněno	0	0	0	0	0	0	0	0	0	0	0	0	0	0	0
Autobus - cestující nepřipoután bezpečnostním pásem															
Usmrceno	0	0	0	0	0	0	0	0	0	0	0	0	0	0	0
Těžce zraněno osob	5	0	0	0	1	0	1	0	0	0	2	1	0	0	0
Lehce zraněno osob	102	0	14	2	9	5	6	6	7	5	14	26	3	4	1
Nezraněno	0	0	0	0	0	0	0	0	0	0	0	0	0	0	0

TABULKA 37 - pokračování

NÁSLEDKY NEHOD PODLE KATEGORIÍ ÚČASTNÍKŮ SILNIČNÍHO PROVOZU - MIMO OBEC	ČESKÁ REPUBLIKA	Hlavní město PRAHA	Středočeský kraj	Jihočeský kraj	Plzeňský kraj	Ústecký kraj	Královéhradecký kraj	Jihomoravský kraj	Moravskoslezský kraj	Olomoucký kraj	Zlínský kraj	Kraj Vysočina	Pardubický kraj	Liberecký kraj	Karlovarský kraj
Traktor - řidič															
Usmrceno	0	0	0	0	0	0	0	0	0	0	0	0	0	0	0
Těžce zraněno osob	0	0	0	0	0	0	0	0	0	0	0	0	0	0	0
Lehce zraněno osob	17	0	6	2	3	1	0	0	1	1	2	0	0	1	0
Nezraněno	185	0	40	19	15	17	13	14	14	10	7	9	10	8	9
Traktor - spolucestující															
Usmrceno	0	0	0	0	0	0	0	0	0	0	0	0	0	0	0
Těžce zraněno osob	0	0	0	0	0	0	0	0	0	0	0	0	0	0	0
Lehce zraněno osob	1	0	0	0	0	0	0	0	0	0	0	0	1	0	0
Nezraněno	6	0	3	0	0	1	0	0	1	0	0	0	1	0	0
Tramvaj - řidič															
Usmrceno	0	0	0	0	0	0	0	0	0	0	0	0	0	0	0
Těžce zraněno osob	0	0	0	0	0	0	0	0	0	0	0	0	0	0	0
Lehce zraněno osob	0	0	0	0	0	0	0	0	0	0	0	0	0	0	0
Nezraněno	0	0	0	0	0	0	0	0	0	0	0	0	0	0	0
Tramvaj - spolucestující															
Usmrceno	0	0	0	0	0	0	0	0	0	0	0	0	0	0	0
Těžce zraněno osob	0	0	0	0	0	0	0	0	0	0	0	0	0	0	0
Lehce zraněno osob	0	0	0	0	0	0	0	0	0	0	0	0	0	0	0
Nezraněno	0	0	0	0	0	0	0	0	0	0	0	0	0	0	0
Trolejbus - řidič															
Usmrceno	0	0	0	0	0	0	0	0	0	0	0	0	0	0	0
Těžce zraněno osob	0	0	0	0	0	0	0	0	0	0	0	0	0	0	0
Lehce zraněno osob	0	0	0	0	0	0	0	0	0	0	0	0	0	0	0
Nezraněno	3	0	0	0	0	1	0	1	0	0	1	0	0	0	0
Trolejbus - spolucestující															
Usmrceno	0	0	0	0	0	0	0	0	0	0	0	0	0	0	0
Těžce zraněno osob	0	0	0	0	0	0	0	0	0	0	0	0	0	0	0
Lehce zraněno osob	0	0	0	0	0	0	0	0	0	0	0	0	0	0	0
Nezraněno	0	0	0	0	0	0	0	0	0	0	0	0	0	0	0

TABULKA 37 - pokračování

NÁSLEDKY NEHOD PODLE KATEGORIÍ ÚČASTNÍKŮ SILNIČNÍHO PROVOZU - MIMO OBEC	ČESKÁ REPUBLIKA	Hlavní město PRAHA	Středočeský kraj	Jihočeský kraj	Plzeňský kraj	Ústecký kraj	Královéhradecký kraj	Jihomoravský kraj	Moravskoslezský kraj	Olomoucký kraj	Zlínský kraj	Kraj Vysočina	Pardubický kraj	Liberecký kraj	Karlovarský kraj
Jiné motorové vozidlo - řidiči															
Usmrceno	1	0	0	0	0	1	0	0	0	0	0	0	0	0	0
Těžce zraněno osob	6	0	2	0	0	0	1	0	0	0	1	0	0	1	1
Lehce zraněno osob	12	0	2	0	0	1	2	0	1	2	0	2	0	1	1
Nezraněno	67	0	20	1	2	10	5	2	5	4	1	8	3	4	2
Jiné motorové vozidlo - spolucestující															
Usmrceno	1	0	0	0	0	0	0	0	0	0	0	0	0	0	1
Těžce zraněno osob	3	0	0	0	0	1	0	0	0	2	0	0	0	0	0
Lehce zraněno osob	7	0	0	0	0	1	0	0	0	1	0	5	0	0	0
Nezraněno	19	0	5	0	0	6	3	0	0	1	1	2	1	0	0
Jízdní kolo - řidič s přilbou															
Usmrceno	3	0	1	1	0	0	0	0	0	1	0	0	0	0	0
Těžce zraněno osob	45	0	13	5	0	5	5	2	2	0	5	2	4	1	1
Lehce zraněno osob	331	0	42	41	22	18	9	42	46	18	35	10	21	20	7
Nezraněno	37	0	8	8	0	4	1	4	3	1	2	2	2	1	1
Jízdní kolo - řidič bez přilby															
Usmrceno	8	0	1	1	1	2	0	2	1	0	0	0	0	0	0
Těžce zraněno osob	38	0	3	7	1	0	5	5	5	4	1	2	1	0	4
Lehce zraněno osob	356	0	41	51	35	12	23	36	44	28	32	14	17	20	3
Nezraněno	43	0	5	5	2	6	3	4	3	4	3	1	3	3	1
Jízdní kolo - spolucestující s přilbou															
Usmrceno	0	0	0	0	0	0	0	0	0	0	0	0	0	0	0
Těžce zraněno osob	0	0	0	0	0	0	0	0	0	0	0	0	0	0	0
Lehce zraněno osob	1	0	0	0	0	0	0	0	1	0	0	0	0	0	0
Nezraněno	2	0	0	0	0	0	0	1	0	1	0	0	0	0	0
Jízdní kolo - spolucestující bez přilby															
Usmrceno	0	0	0	0	0	0	0	0	0	0	0	0	0	0	0
Těžce zraněno osob	0	0	0	0	0	0	0	0	0	0	0	0	0	0	0
Lehce zraněno osob	0	0	0	0	0	0	0	0	0	0	0	0	0	0	0
Nezraněno	0	0	0	0	0	0	0	0	0	0	0	0	0	0	0

TABULKA 37 - pokračování

NÁSLEDKY NEHOD PODLE KATEGORIÍ ÚČASTNÍKŮ SILNIČNÍHO PROVOZU - MIMO OBEC	ČESKÁ REPUBLIKA	Hlavní město PRAHA	Středočeský kraj	Jihočeský kraj	Plzeňský kraj	Ústecký kraj	Královéhradecký kraj	Jihomoravský kraj	Moravskoslezský kraj	Olomoucký kraj	Zlínský kraj	Kraj Vysočina	Pardubický kraj	Liberecký kraj	Karlovarský kraj
Povoz, jízda na koni - řidiči															
Usmrceno	0	0	0	0	0	0	0	0	0	0	0	0	0	0	0
Těžce zraněno osob	0	0	0	0	0	0	0	0	0	0	0	0	0	0	0
Lehce zraněno osob	1	0	0	0	0	0	0	0	1	0	0	0	0	0	0
Nezraněno	1	0	0	0	0	0	0	0	0	0	0	0	1	0	0
Povoz, jízda na koni - spolucestující															
Usmrceno	0	0	0	0	0	0	0	0	0	0	0	0	0	0	0
Těžce zraněno osob	0	0	0	0	0	0	0	0	0	0	0	0	0	0	0
Lehce zraněno osob	0	0	0	0	0	0	0	0	0	0	0	0	0	0	0
Nezraněno	0	0	0	0	0	0	0	0	0	0	0	0	0	0	0
Jiné nemotorové vozidlo - řidiči															
Usmrceno	0	0	0	0	0	0	0	0	0	0	0	0	0	0	0
Těžce zraněno osob	2	0	0	0	0	0	0	0	1	1	0	0	0	0	0
Lehce zraněno osob	11	0	1	2	0	0	1	1	2	1	0	0	0	3	0
Nezraněno	1	0	1	0	0	0	0	0	0	0	0	0	0	0	0
Jiné nemotorové vozidlo - spolucestující															
Usmrceno	0	0	0	0	0	0	0	0	0	0	0	0	0	0	0
Těžce zraněno osob	0	0	0	0	0	0	0	0	0	0	0	0	0	0	0
Lehce zraněno osob	0	0	0	0	0	0	0	0	0	0	0	0	0	0	0
Nezraněno	0	0	0	0	0	0	0	0	0	0	0	0	0	0	0
Vlak - strojvůdce															
Usmrceno	0	0	0	0	0	0	0	0	0	0	0	0	0	0	0
Těžce zraněno osob	0	0	0	0	0	0	0	0	0	0	0	0	0	0	0
Lehce zraněno osob	1	0	0	0	0	0	0	0	1	0	0	0	0	0	0
Nezraněno	72	0	17	11	4	8	6	3	1	5	0	3	7	1	6
Vlak - spolucestující															
Usmrceno	0	0	0	0	0	0	0	0	0	0	0	0	0	0	0
Těžce zraněno osob	1	0	1	0	0	0	0	0	0	0	0	0	0	0	0
Lehce zraněno osob	7	0	2	0	0	0	0	0	2	1	0	0	1	0	1
Nezraněno	0	0	0	0	0	0	0	0	0	0	0	0	0	0	0

TABULKA 37 - pokračování

NÁSLEDKY NEHOD PODLE KATEGORIÍ ÚČASTNÍKŮ SILNIČNÍHO PROVOZU - MIMO OBEC	ČESKÁ REPUBLIKA	Hlavní město PRAHA	Středočeský kraj	Jihočeský kraj	Plzeňský kraj	Ústecký kraj	Královéhradecký kraj	Jihomoravský kraj	Moravskoslezský kraj	Olomoucký kraj	Zlínský kraj	Kraj Vysočina	Pardubický kraj	Liberecký kraj	Karlovarský kraj
Jiný druh vozidla - řidiči															
Usmrceno	0	0	0	0	0	0	0	0	0	0	0	0	0	0	0
Těžce zraněno osob	0	0	0	0	0	0	0	0	0	0	0	0	0	0	0
Lehce zraněno osob	1	0	0	0	0	0	0	1	0	0	0	0	0	0	0
Nezraněno	1	0	0	1	0	0	0	0	0	0	0	0	0	0	0
Chodci															
Usmrceno	35	0	4	4	1	2	2	5	2	5	1	5	4	0	0
Těžce zraněno osob	53	0	10	1	2	9	3	9	4	3	3	2	3	1	3
Lehce zraněno osob	130	0	25	9	7	13	12	16	11	7	11	6	4	6	3
Nezraněno	45	0	12	2	2	1	2	3	6	6	1	2	1	2	5
Z toho děti do 15 let:															
Chodci															
Usmrceno	1	0	0	0	0	0	0	0	0	1	0	0	0	0	0
Těžce zraněno osob	4	0	1	1	0	1	0	0	0	0	0	0	0	0	1
Lehce zraněno osob	14	0	4	1	0	0	2	2	1	0	3	0	0	1	0
Nezraněno	5	0	3	0	0	0	0	0	2	0	0	0	0	0	0
Řidiči (mimo jízdní kolo)															
Usmrceno	0	0	0	0	0	0	0	0	0	0	0	0	0	0	0
Těžce zraněno osob	2	0	0	0	0	0	0	0	1	1	0	0	0	0	0
Lehce zraněno osob	3	0	0	2	0	0	0	0	0	1	0	0	0	0	0
Nezraněno	2	0	0	0	0	0	0	1	0	0	0	0	0	0	1
Spolujezdci (mimo jízdní kolo)															
Usmrceno	10	0	3	0	0	1	0	2	0	0	0	1	0	2	1
Těžce zraněno osob	29	0	6	1	1	3	3	2	3	2	3	1	1	1	2
Lehce zraněno osob	618	0	122	62	38	59	35	70	19	40	20	76	31	28	18
Nezraněno	2 039	0	712	97	96	179	128	131	134	95	77	145	124	78	43

TABULKA 37 - pokračování

NÁSLEDKY NEHOD PODLE KATEGORIÍ ÚČASTNÍKŮ SILNIČNÍHO PROVOZU - MIMO OBEC	ČESKÁ REPUBLIKA	Hlavní město PRAHA	Středočeský kraj	Jihočeský kraj	Plzeňský kraj	Ústecký kraj	Královéhradecký kraj	Jihomoravský kraj	Moravskoslezský kraj	Olomoucký kraj	Zlínský kraj	Kraj Vysočina	Pardubický kraj	Liberecký kraj	Karlovarský kraj
Cyklisté včetně spolujezdců na jízdním kole															
Usmrceno	1	0	0	1	0	0	0	0	0	0	0	0	0	0	0
Těžce zraněno osob	1	0	0	0	0	0	1	0	0	0	0	0	0	0	0
Lehce zraněno osob	33	0	3	6	4	2	0	2	4	1	4	3	0	3	1
Nezraněno	3	0	0	2	0	0	0	1	0	0	0	0	0	0	0
Děti celkem															
Usmrceno	12	0	3	1	0	1	0	2	0	1	0	1	0	2	1
Těžce zraněno osob	36	0	7	2	1	4	4	2	4	3	3	1	1	1	3
Lehce zraněno osob	668	0	129	71	42	61	37	74	24	42	27	79	31	32	19
Nezraněno	2 049	0	715	99	96	179	128	133	136	95	77	145	124	78	44

TABULKA 43

NÁSLEDKY NEHOD ÚČASTNÍKŮ SILNIČNÍHO PROVOZU PODLE DRUHU VOZIDLA - (viník byl pod vlivem alkoholu nebo omamných látek)	ČESKÁ REPUBLIKA	Hlavní město PRAHA	Středočeský kraj	Jihočeský kraj	Plzeňský kraj	Ústecký kraj	Královéhradecký kraj	Jihomoravský kraj	Moravskoslezský kraj	Olomoucký kraj	Zlínský kraj	Kraj Vysočina	Pardubický kraj	Liberecký kraj	Karlovarský kraj
Moped															
Usmrceno	1	0	0	0	0	0	0	0	1	0	0	0	0	0	0
Těžce zraněno osob	0	0	0	0	0	0	0	0	0	0	0	0	0	0	0
Lehce zraněno osob	14	0	2	2	4	1	0	1	0	0	0	2	2	0	0
Nezraněno	6	0	0	0	1	0	0	0	4	0	1	0	0	0	0
Malý motocykl															
Usmrceno	1	0	1	0	0	0	0	0	0	0	0	0	0	0	0
Těžce zraněno osob	4	0	0	1	1	0	0	0	0	1	0	1	0	0	0
Lehce zraněno osob	7	2	0	1	0	1	1	0	0	0	0	1	0	1	0
Nezraněno	3	0	0	0	1	1	0	0	0	1	0	0	0	0	0
Motocykl															
Usmrceno	7	0	1	0	0	1	1	2	1	0	0	0	1	0	0
Těžce zraněno osob	25	1	2	1	5	0	2	2	1	2	2	2	2	3	0
Lehce zraněno osob	92	7	9	12	11	3	3	11	8	5	5	2	4	8	4
Nezraněno	29	3	4	3	3	0	0	0	1	2	1	0	3	5	4
Osobní automobil															
Usmrceno	32	2	4	0	1	1	4	4	4	6	0	0	3	0	3
Těžce zraněno osob	99	0	19	21	5	6	6	8	2	4	0	9	9	2	8
Lehce zraněno osob	953	50	132	100	91	71	43	108	59	44	51	56	62	43	43
Nezraněno	4 845	566	634	360	324	408	287	457	463	246	222	177	223	239	239
Osobní automobil s přívěsem															
Usmrceno	0	0	0	0	0	0	0	0	0	0	0	0	0	0	0
Těžce zraněno osob	0	0	0	0	0	0	0	0	0	0	0	0	0	0	0
Lehce zraněno osob	1	0	0	0	1	0	0	0	0	0	0	0	0	0	0
Nezraněno	39	1	6	4	2	0	3	5	7	2	3	1	5	0	0
Nákladní automobil															
Usmrceno	0	0	0	0	0	0	0	0	0	0	0	0	0	0	0
Těžce zraněno osob	5	0	0	0	0	0	0	2	3	0	0	0	0	0	0
Lehce zraněno osob	31	0	7	2	0	0	2	6	2	4	2	1	1	4	0
Nezraněno	313	37	52	31	14	38	12	34	21	15	11	15	18	8	7

TABULKA 43 - pokračování

NÁSLEDKY NEHOD ÚČASTNÍKŮ SILNIČNÍHO PROVOZU PODLE DRUHU VOZIDLA - (viník byl pod vlivem alkoholu nebo omamných látek)	ČESKÁ REPUBLIKA	Hlavní město PRAHA	Středočeský kraj	Jihočeský kraj	Plzeňský kraj	Ústecký kraj	Královéhradecký kraj	Jihomoravský kraj	Moravskoslezský kraj	Olomoucký kraj	Zlínský kraj	Kraj Vysočina	Pardubický kraj	Liberecký kraj	Karlovarský kraj
Nákladní automobil s přívěsem															
Usmrceno	0	0	0	0	0	0	0	0	0	0	0	0	0	0	0
Těžce zraněno osob	0	0	0	0	0	0	0	0	0	0	0	0	0	0	0
Lehce zraněno osob	1	0	0	0	0	0	0	0	0	1	0	0	0	0	0
Nezraněno	16	1	1	2	3	0	0	1	0	2	2	0	3	1	0
Nákladní automobil s návěsem															
Usmrceno	0	0	0	0	0	0	0	0	0	0	0	0	0	0	0
Těžce zraněno osob	0	0	0	0	0	0	0	0	0	0	0	0	0	0	0
Lehce zraněno osob	3	0	1	1	0	0	0	0	0	1	0	0	0	0	0
Nezraněno	81	4	15	5	8	6	3	6	9	8	4	4	5	2	2
Autobus*															
Usmrceno	0	0	0	0	0	0	0	0	0	0	0	0	0	0	0
Těžce zraněno osob	2	0	0	0	0	0	0	0	2	0	0	0	0	0	0
Lehce zraněno osob	11	2	5	1	0	0	0	0	3	0	0	0	0	0	0
Nezraněno	58	10	12	1	3	3	2	6	4	6	3	1	3	3	1
Traktor															
Usmrceno	0	0	0	0	0	0	0	0	0	0	0	0	0	0	0
Těžce zraněno osob	0	0	0	0	0	0	0	0	0	0	0	0	0	0	0
Lehce zraněno osob	3	0	0	0	1	1	0	1	0	0	0	0	0	0	0
Nezraněno	14	0	2	0	2	0	0	1	3	4	0	1	0	0	1
Tramvaj*															
Usmrceno	0	0	0	0	0	0	0	0	0	0	0	0	0	0	0
Těžce zraněno osob	0	0	0	0	0	0	0	0	0	0	0	0	0	0	0
Lehce zraněno osob	2	2	0	0	0	0	0	0	0	0	0	0	0	0	0
Nezraněno	24	15	0	0	0	0	0	5	3	1	0	0	0	0	0
Trolejbus*															
Usmrceno	0	0	0	0	0	0	0	0	0	0	0	0	0	0	0
Těžce zraněno osob	0	0	0	0	0	0	0	0	0	0	0	0	0	0	0
Lehce zraněno osob	0	0	0	0	0	0	0	0	0	0	0	0	0	0	0
Nezraněno	10	0	0	0	0	3	0	2	3	0	2	0	0	0	0

TABULKA 43 - pokračování

NÁSLEDKY NEHOD ÚČASTNÍKŮ SILNIČNÍHO PROVOZU PODLE DRUHU VOZIDLA - (viník byl pod vlivem alkoholu nebo omamných látek)	ČESKÁ REPUBLIKA	Hlavní město PRAHA	Středočeský kraj	Jihočeský kraj	Plzeňský kraj	Ústecký kraj	Královéhradecký kraj	Jihomoravský kraj	Moravskoslezský kraj	Olomoucký kraj	Zlínský kraj	Kraj Vysočina	Pardubický kraj	Liberecký kraj	Karlovarský kraj
Jiné motorové vozidlo															
Usmrceno	1	0	0	0	0	1	0	0	0	0	0	0	0	0	0
Těžce zraněno osob	5	0	1	0	0	1	0	0	0	1	1	0	1	0	0
Lehce zraněno osob	9	0	3	0	0	2	0	0	0	0	0	1	1	2	0
Nezraněno	15	2	1	0	4	1	0	0	1	1	1	1	2	1	0
Jízdní kolo															
Usmrceno	7	0	0	0	0	2	1	0	0	2	1	0	1	0	0
Těžce zraněno osob	53	4	4	6	1	4	1	9	6	5	3	3	4	1	2
Lehce zraněno osob	645	20	55	58	43	24	31	84	96	62	65	16	45	35	11
Nezraněno	123	15	11	4	2	5	8	12	23	21	8	0	7	4	3
Povoz, jízda na koni															
Usmrceno	0	0	0	0	0	0	0	0	0	0	0	0	0	0	0
Těžce zraněno osob	0	0	0	0	0	0	0	0	0	0	0	0	0	0	0
Lehce zraněno osob	2	0	0	0	0	0	0	0	1	0	0	0	0	0	1
Nezraněno	1	0	0	0	0	0	0	0	0	1	0	0	0	0	0
Jiné nemotorové vozidlo															
Usmrceno	0	0	0	0	0	0	0	0	0	0	0	0	0	0	0
Těžce zraněno osob	2	0	0	0	0	1	0	0	0	0	1	0	0	0	0
Lehce zraněno osob	10	1	0	0	0	0	0	2	1	2	1	0	0	3	0
Nezraněno	3	2	0	0	0	0	0	0	0	0	0	0	0	0	1
Vlak*															
Usmrceno	0	0	0	0	0	0	0	0	0	0	0	0	0	0	0
Těžce zraněno osob	0	0	0	0	0	0	0	0	0	0	0	0	0	0	0
Lehce zraněno osob	0	0	0	0	0	0	0	0	0	0	0	0	0	0	0
Nezraněno	0	0	0	0	0	0	0	0	0	0	0	0	0	0	0
Jiný druh vozidla															
Usmrceno	0	0	0	0	0	0	0	0	0	0	0	0	0	0	0
Těžce zraněno osob	0	0	0	0	0	0	0	0	0	0	0	0	0	0	0
Lehce zraněno osob	1	0	0	0	0	0	0	0	0	0	0	0	0	1	0
Nezraněno	2	0	0	2	0	0	0	0	0	0	0	0	0	0	0

TABULKA 43 - pokračování

NÁSLEDKY NEHOD ÚČASTNÍKŮ SILNIČNÍHO PROVOZU PODLE DRUHU VOZIDLA - (viník byl pod vlivem alkoholu nebo omamných látek)	ČESKÁ REPUBLIKA	Hlavní město PRAHA	Středočeský kraj	Jihočeský kraj	Plzeňský kraj	Ústecký kraj	Královéhradecký kraj	Jihomoravský kraj	Moravskoslezský kraj	Olomoucký kraj	Zlínský kraj	Kraj Vysočina	Pardubický kraj	Liberecký kraj	Karlovarský kraj
Chodci															
Usmrceno	4	0	0	0	0	0	0	2	0	0	0	2	0	0	0
Těžce zraněno osob	27	4	3	2	1	3	0	6	1	2	1	0	0	2	2
Lehce zraněno osob	179	49	12	8	11	6	7	25	14	12	17	4	6	6	2
Nezraněno	28	10	3	4	0	0	1	3	2	1	0	0	2	1	1
** evidováni pouze řidiči*															
NÁSLEDKY NEHOD - CELKEM (VINÍK NEHODY BYL POD VLIVEM ALKOHOLU NEBO OMAMNÝCH LÁTEK)															
Usmrceno	53	2	6	0	1	5	6	8	6	8	1	2	5	0	3
Těžce zraněno osob	222	9	29	31	13	15	9	27	15	15	8	15	16	8	12
Lehce zraněno osob	1 965	133	226	184	162	110	87	238	184	131	141	83	121	104	61
Nezraněno	6 068	705	809	435	399	496	345	580	607	319	281	216	288	307	281
Z toho děti do 15 let:															
Usmrceno	0	0	0	0	0	0	0	0	0	0	0	0	0	0	0
Těžce zraněno osob	3	0	2	0	0	0	0	0	0	0	0	0	0	1	0
Lehce zraněno osob	49	4	9	5	1	5	4	2	2	2	1	6	3	4	1
Nezraněno	190	21	29	14	8	19	9	15	16	10	16	6	5	11	11

TABULKA 44

POČTY NEHOD PODLE JEDNOTLIVÝCH MĚSÍCŮ	ČESKÁ REPUBLIKA	Hlavní město PRAHA	Středočeský kraj	Jihočeský kraj	Plzeňský kraj	Ústecký kraj	Královéhradecký kraj	Jihomoravský kraj	Moravskoslezský kraj	Olomoucký kraj	Zlínský kraj	Kraj Vysočina	Pardubický kraj	Liberecký kraj	Karlovarský kraj
Leden															
Počet nehod	8 645	1 645	1 283	353	289	921	430	599	896	468	371	389	347	383	271
Usmrceno	25	4	3	3	1	2	4	2	2	1	1	1	1	0	0
Těžce zraněno	119	13	18	14	6	11	9	8	9	8	7	2	11	1	2
Lehce zraněno	1 626	135	257	129	112	141	93	140	158	96	78	107	88	48	44
Způsobená hmotná škoda ve 100 Kč	5 596 959	1 090 290	826 099	261 088	192 369	434 918	304 895	356 711	479 453	282 375	243 999	280 171	236 502	432 442	175 647
Únor															
Počet nehod	7 258	1 557	1 060	279	255	847	319	510	662	343	274	320	266	352	214
Usmrceno	27	0	3	0	3	4	1	5	2	3	2	1	3	0	0
Těžce zraněno	119	6	18	10	12	18	9	11	12	2	3	5	7	4	2
Lehce zraněno	1 269	142	167	94	85	117	65	126	98	68	75	82	63	72	15
Způsobená hmotná škoda ve 100 Kč	4 318 421	1 076 793	759 605	188 237	170 408	412 788	206 502	282 143	345 230	181 092	132 499	194 993	143 205	153 469	71 457
Březen															
Počet nehod	8 078	1 835	1 192	300	309	858	363	633	766	404	284	308	275	354	197
Usmrceno	36	0	4	5	2	3	4	2	5	3	0	4	2	0	2
Těžce zraněno	160	14	19	22	6	8	13	15	18	12	9	3	13	4	4
Lehce zraněno	1 590	154	240	113	87	132	68	204	152	73	72	91	98	76	30
Způsobená hmotná škoda ve 100 Kč	4 911 004	1 233 884	843 331	207 409	136 967	411 991	280 625	399 082	354 570	245 749	199 075	180 299	173 563	159 466	84 993
Duben															
Počet nehod	9 270	1 962	1 458	317	324	1 023	457	698	857	451	377	380	365	395	206
Usmrceno	46	2	8	7	1	4	0	7	4	1	1	6	3	1	1
Těžce zraněno	183	10	29	16	4	12	16	35	11	11	6	13	8	3	9
Lehce zraněno	1 871	165	249	131	141	160	88	268	144	97	103	89	115	75	46
Způsobená hmotná škoda ve 100 Kč	5 768 888	1 494 947	1 052 249	223 916	200 639	534 706	233 591	465 250	438 001	229 317	188 270	252 284	183 609	186 372	85 737
Květen															
Počet nehod	9 326	1 869	1 456	356	361	957	462	695	846	464	384	470	386	418	202
Usmrceno	41	1	6	6	2	3	5	3	4	2	1	5	1	2	0
Těžce zraněno	176	12	40	19	8	15	13	13	8	3	12	7	11	9	6
Lehce zraněno	1 986	169	275	169	123	150	101	202	206	118	101	114	107	108	43
Způsobená hmotná škoda ve 100 Kč	6 097 013	1 395 352	942 811	352 230	281 374	509 129	262 323	374 137	588 891	261 067	201 614	382 723	197 138	222 741	125 483
Červen															
Počet nehod	9 630	1 897	1 393	472	372	921	472	776	903	489	451	431	393	436	224
Usmrceno	58	1	12	9	1	2	6	4	9	5	2	2	1	0	4
Těžce zraněno	277	13	44	35	13	17	18	25	26	17	16	18	12	15	8
Lehce zraněno	2 507	160	287	232	173	196	121	303	240	161	216	116	125	111	66
Způsobená hmotná škoda ve 100 Kč	6 278 214	1 479 699	994 964	510 976	233 138	442 941	348 376	471 467	459 247	241 288	305 330	330 403	171 432	169 443	119 510

TABULKA 44 - pokračování

POČTY NEHOD PODLE JEDNOTLIVÝCH MĚSÍCŮ	ČESKÁ REPUBLIKA	Hlavní město PRAHA	Středočeský kraj	Jihočeský kraj	Plzeňský kraj	Ústecký kraj	Královéhradecký kraj	Jihomoravský kraj	Moravskoslezský kraj	Olomoucký kraj	Zlínský kraj	Kraj Vysočina	Pardubický kraj	Liberecký kraj	Karlovarský kraj
Červenec															
Počet nehod	8 994	1 638	1 420	448	367	913	419	701	797	508	376	414	382	375	236
Usmrceno	56	1	7	5	4	5	8	7	5	6	1	5	1	1	0
Těžce zraněno	216	10	34	27	10	28	9	23	11	14	14	10	16	7	3
Lehce zraněno	2 423	165	371	237	152	144	124	308	208	148	122	115	147	106	76
Způsobená hmotná škoda ve 100 Kč	5 914 017	1 152 269	1 019 992	284 523	182 142	619 741	283 896	543 186	411 718	342 671	189 183	341 723	240 714	182 079	120 180
Srpen															
Počet nehod	9 031	1 604	1 386	441	356	926	444	730	857	463	421	423	376	392	212
Usmrceno	62	2	14	2	5	4	1	9	7	1	2	9	4	1	1
Těžce zraněno	217	5	34	23	13	23	12	23	13	11	15	13	17	5	10
Lehce zraněno	2 507	188	335	217	175	168	112	315	218	146	150	152	142	133	56
Způsobená hmotná škoda ve 100 Kč	5 768 979	1 147 291	1 081 212	281 438	196 702	435 977	266 389	472 669	453 479	275 121	219 296	380 902	229 871	227 611	101 021
Září															
Počet nehod	9 494	1 795	1 446	415	363	1 024	453	727	924	488	410	410	417	422	200
Usmrceno	55	2	9	3	2	6	4	7	4	6	2	3	3	3	1
Těžce zraněno	195	7	35	28	7	15	13	22	17	7	8	5	15	12	4
Lehce zraněno	2 343	167	300	195	147	184	122	280	226	150	152	103	141	118	58
Způsobená hmotná škoda ve 100 Kč	6 345 085	1 506 903	1 039 889	250 767	213 872	468 636	299 261	571 708	490 770	491 036	219 073	256 487	220 226	210 091	106 366
Říjen															
Počet nehod	*9 950*	*2 023*	*1 439*	*368*	*385*	*995*	*475*	*752*	*977*	*517*	*450*	*469*	*404*	*456*	*240*
Usmrceno	*51*	*3*	*6*	*4*	*2*	*2*	*8*	*7*	*2*	*2*	*3*	*3*	*4*	*4*	*1*
Těžce zraněno	*186*	*9*	*30*	*17*	*16*	*20*	*13*	*23*	*12*	*2*	*11*	*15*	*5*	*6*	*7*
Lehce zraněno	*2 139*	*185*	*275*	*136*	*152*	*151*	*105*	*233*	*239*	*133*	*110*	*121*	*141*	*116*	*42*
Způsobená hmotná škoda ve 100 Kč	*6 308 040*	*1 477 737*	*1 106 074*	*218 284*	*231 461*	*558 830*	*363 719*	*433 253*	*473 125*	*308 087*	*234 909*	*359 581*	*224 833*	*193 511*	*124 636*
Listopad															
Počet nehod	9 417	1 974	1 349	406	361	969	432	678	918	497	397	442	397	387	210
Usmrceno	54	3	10	9	2	4	4	8	6	1	3	0	3	0	1
Těžce zraněno	156	10	27	16	3	20	7	18	8	13	9	8	5	9	3
Lehce zraněno	1 833	169	281	143	135	130	92	198	179	108	90	83	110	82	33
Způsobená hmotná škoda ve 100 Kč	5 850 736	1 437 955	998 450	276 360	236 921	496 044	320 524	393 580	468 781	293 169	192 786	275 011	213 829	157 129	90 197
Prosinec															
Počet nehod	8 479	1 659	1 132	340	349	938	465	642	847	416	397	354	350	382	208
Usmrceno	36	1	6	5	3	1	3	2	3	3	1	1	5	0	2
Těžce zraněno	106	5	22	12	3	16	9	10	5	3	10	5	3	1	2
Lehce zraněno	1 841	159	258	135	144	150	111	195	150	84	112	97	109	95	42
Způsobená hmotná škoda ve 100 Kč	5 228 615	1 241 706	800 148	235 601	197 815	499 820	251 870	410 389	392 359	289 693	204 870	220 449	200 166	180 518	103 211

POZNÁMKY

POZNÁMKY

POZNÁMKY

POZNÁMKY

POZNÁMKY

POZNÁMKY