

# Letní prázdniny 2011



Pomáhat a chránit

Aktuální měsíční vývoj							statistika od <a href="#">1.7.2011</a> statistika do <a href="#">28.7.2011</a>
	DN	US	TZ	LZ	HMŠ	ALK	
<b>2005</b>	13 852	107	379	2 462	717 398 000	734	
<b>2006</b>	10 145	62	295	1 782	479 245 800	485	
<b>2007</b>	13 554	105	325	2 272	644 890 800	632	
<b>2008</b>	11 426	89	316	2 127	573 006 400	583	
<b>2009</b>	5 522	66	329	2 060	375 555 300	504	
<b>2010</b>	5 612	98	308	2 090	376 217 600	481	
<b>2011</b>	5 153	52	243	1 705	288 270 998	336	
<b>rozdíly</b>							
<b>2005</b>	-8 699	-55	-136	-757	-429 127 002	-398	
<b>2006</b>	-4 992	-10	-52	-77	-190 974 802	-149	
<b>2007</b>	-8 401	-53	-82	-567	-356 619 802	-296	
<b>2008</b>	-6 273	-37	-73	-422	-284 735 402	-247	
<b>2009</b>	-369	-14	-86	-355	-87 284 302	-168	
<b>2010</b>	-459	-46	-65	-385	-87 946 602	-145	
<b>2011</b>	91,82	53,06	78,90	81,58	76,62	69,85	index (rok 2010=100% )



## Aktuální roční vývoj

	DN	US	TZ	LZ	HMŠ	ALK
<b>2005</b>	110 417	575	2 382	15 473	5 404 439 200	4 566
<b>2006</b>	112 732	496	2 240	13 310	5 476 871 200	3 773
<b>2007</b>	100 240	599	2 244	14 075	4 628 461 700	4 100
<b>2008</b>	90 400	533	2 140	13 741	4 374 697 900	4 120
<b>2009</b>	41 328	446	1 922	12 958	2 796 017 300	3 214
<b>2010</b>	41 631	395	1 583	11 784	2 717 255 700	2 735
<b>2011</b>	39 819	371	1 620	11 677	2 599 063 698	2 744

statistika od [1.1.2011](#)statistika do [27.7.2011](#)

<b>2005</b>	-70 598	-204	-762	-3 796	-2 805 375 502	-1 822
<b>2006</b>	-72 913	-125	-620	-1 633	-2 877 807 502	-1 029
<b>2007</b>	-60 421	-228	-624	-2 398	-2 029 398 002	-1 356
<b>2008</b>	-50 581	-162	-520	-2 064	-1 775 634 202	-1 376
<b>2009</b>	-1 509	-75	-302	-1 281	-196 953 602	-470
<b>2010</b>	-1 812	-24	37	-107	-118 192 002	9

rozdíly

<b>2011</b>	95,65	93,92	102,34	99,09	95,65	100,33
-------------	-------	-------	--------	-------	-------	--------

index (rok  
2010=100%)

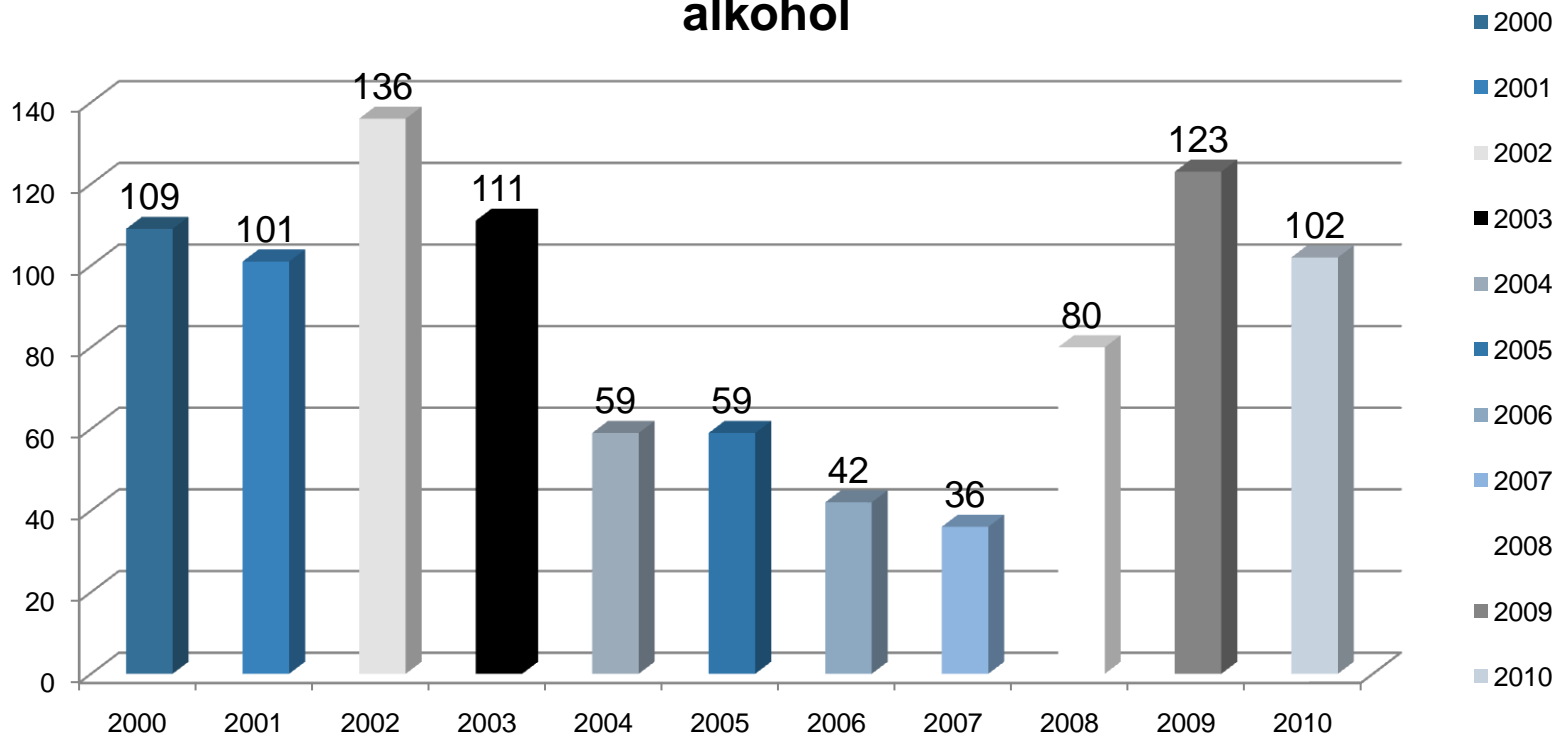
# Alkohol, drogy v silničním provozu



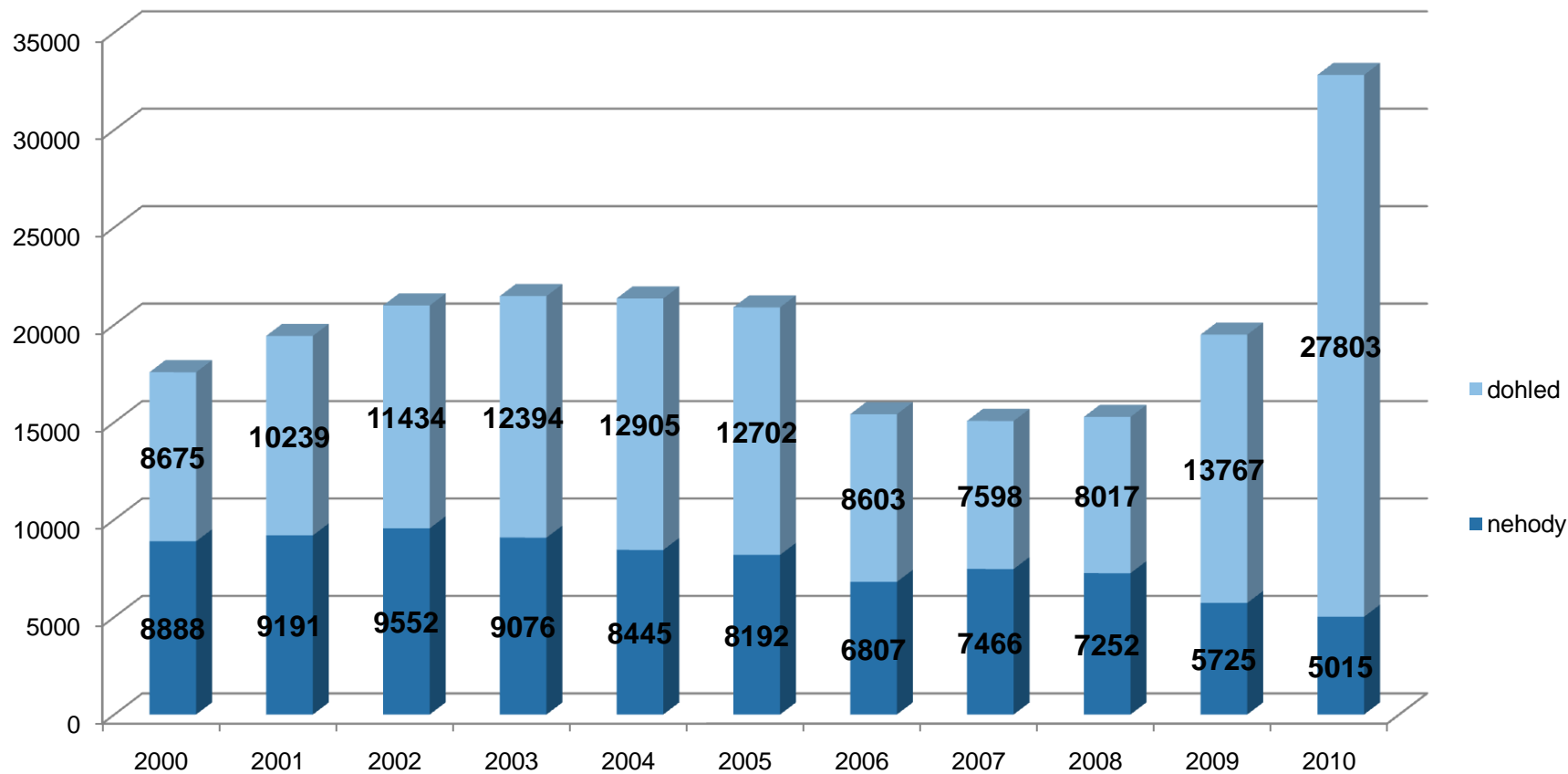
Pomáhat a chránit

# Vývoj v oblasti alkoholu při dopravních nehodách - smrtelné následky

počet usmrcených osob, u viníka nehod zjištěn alkohol



# Alkohol při DN + dohled



## Nehody zaviněné pod vlivem alkoholu – I. pololetí 2011

2 408 nehod zaviněných pod vlivem alkoholu (tj. 7,5% z celkového počtu),

29 usmrcených osob (tj. 9,1% z celkového počtu nehod)

1192 osob bylo zraněno.

Oproti stejnému období loňského roku je

- počet nehod je vyšší o 154 nehod (tj. 6,8 %)
- počet usmrcených je nižší o 17 osob
- počet zraněných je vyšší o 124 osob.

Nejvyšší podíl těchto nehod byl na území Zlínského a Karlovarského kraje (15,3%, resp. 14%).

Nejvíce usmrcených při těchto nehodách bylo na území kraje Moravskoslezského (6 osob).

Nejvyšší podíl usmrcených osob při těchto nehodách na celkovém počtu je v Pardubickém kraji – 22,3%.



<b>KRAJ období leden až červen 2011</b>	<b>Počet nehod</b>	<b>tj. %</b>	<b>Počet usmrcených</b>	<b>tj. %</b>
Praha	219	2,8	1	7,7
Středočeský	302	7,4	3	6,1
Jihočeský	150	11,2	0	
Plzeňský	143	11,8	2	8,0
Ústecký	189	6,2	3	15,8
Královéhradecký	122	7,9	1	4,5
Jihomoravský	211	8,1	3	9,4
Moravskoslezský	300	8,9	6	18,8
Olomoucký	186	10,0	3	12,5
Zlínský	124	15,3	1	5,9
Vysočina	85	8,8	0	
Pardubický	139	9,2	4	22,2
Liberecký	147	9,7	2	14,3
Karlovarský	91	14,0	0	
<b>Česká republika</b>	<b>2 408</b>	<b>7,5</b>	<b>29</b>	<b>9,1</b>



Tisková konference Policie ČR, alkohol, drogy,



<b>Nehody zaviněné pod vlivem drog, nebo alkoholu; období leden až červen 2011</b>	<b>počet nehod</b>	<b>počet usmrcených</b>
zjištěná hladina alkoholu je nižší než 0,24‰	315	4
zjištěná hladina alkoholu je 0,24 až 0,5‰	170	0
zjištěná hladina alkoholu je 0,51 až 0,8‰	130	2
zjištěná hladina alkoholu je 0,81 až 1,0‰	97	1
zjištěná hladina alkoholu je 1,1 až 1,5‰	360	4
zjištěná hladina alkoholu je 1,51‰ a vyšší	1 329	17
zjištěno požití drog i alkoholu	7	1
zjištěno požití drog	75	5



Nejvyšší podíl registrujeme v kategorii řidičů mopedů a cyklistů, kteří pod vlivem alkoholu zavinili 29,7%, resp. 28,1% z počtu jimi zaviněných nehod, následují řidiči malých motocyklů (22,7%), vozkové (20%), chodci (15,9%) apod.

v noční době se stalo 1 167 těchto nehod (zvýšení o 118 nehod);  
v denní době se stalo 1 241 těchto nehod (zvýšení o 36 nehod).

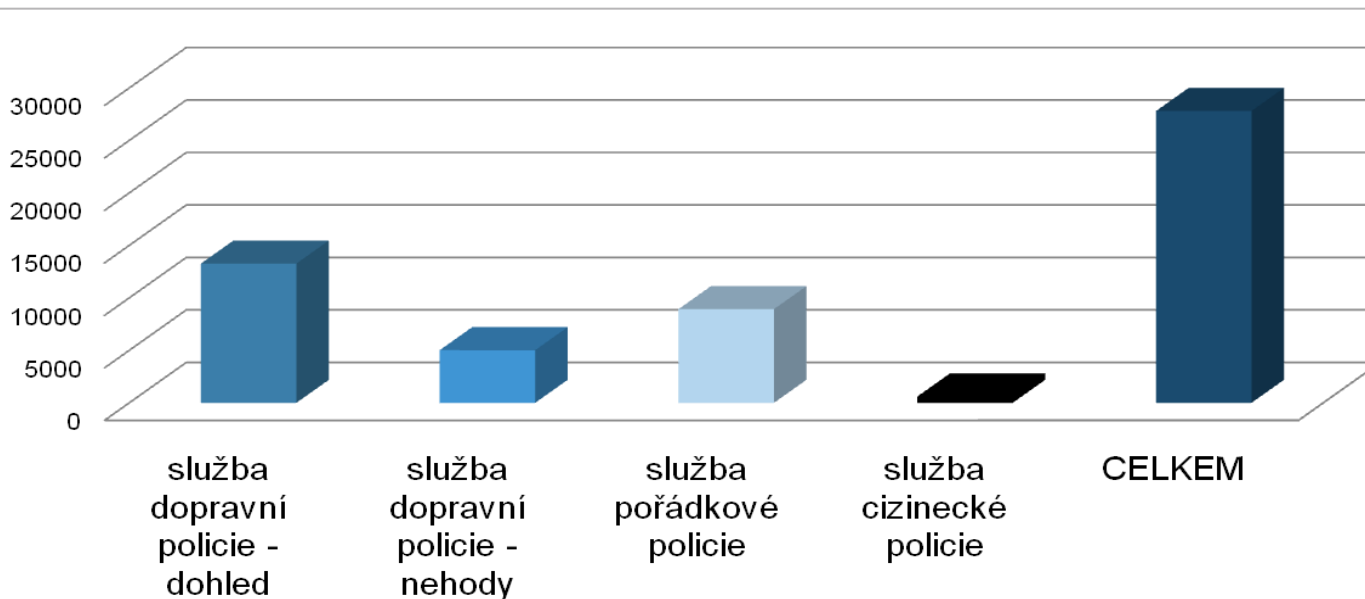
Podle druhu komunikace  
místní komunikace s 861 nehodou,  
silnice III. třídy se 491 nehodou.

Podle dne v týdnu se nejvíce těchto nehod stalo  
v sobotu 605 (tj. 14% z počtu sobotních nehod)  
v neděli 446 (tj. 13%),  
nejméně pak v úterý 205 (tj. 4%).



# ZJIŠTĚNO ŘIDIČŮ POD VLIVEM ALKOHOLU DLE JEDNOTLIVÝCH SLUŽEB PČR 2010

služba dopravní policie - dohled	13268
služba dopravní policie - nehody	5015
služba pořádkové policie	8924
služba cizinecké policie	596
<b>CELKEM</b>	<b>27803</b>

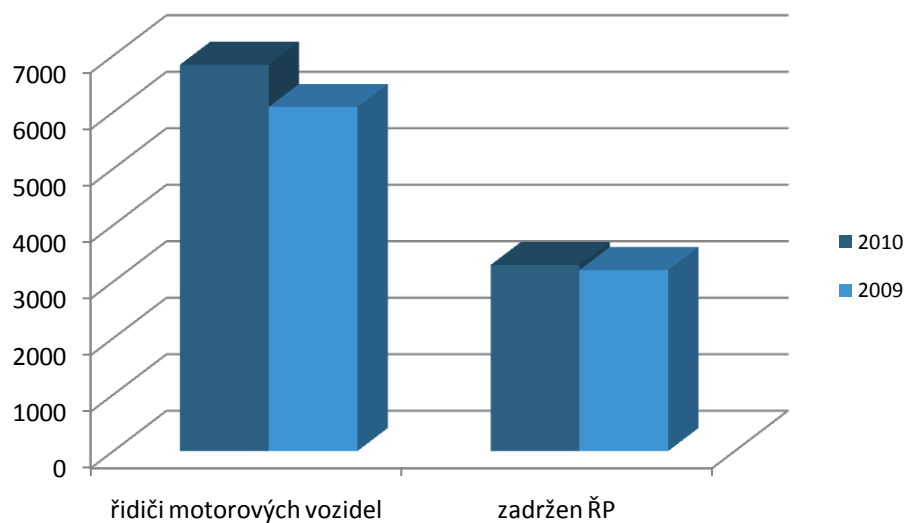


Tisková konference Policie ČR, alkohol, drogy,

# ALKOHOL 2010

## Řidiči pod vlivem alkoholu

	2010	2009	rozdíl
řidiči motorových vozidel	6 838	6 089	749
z toho do 0,24 prom.	2 091	nesledováno	-
z toho do 0,24 prom. v %	31%	nesledováno	-
zadržen ŘP	3 294	3 203	91



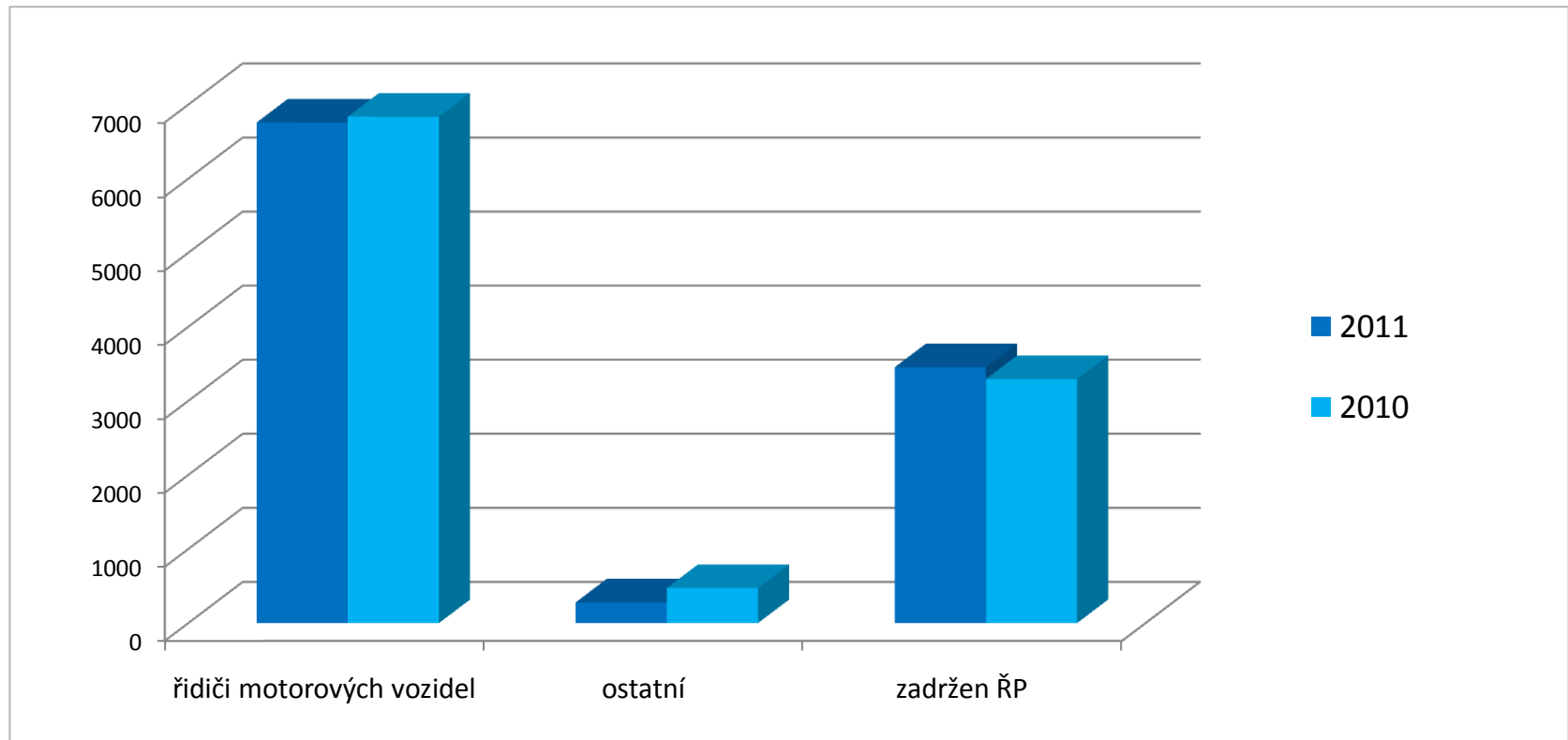
# Alkohol zjištěný při výkonu služby

Za a pololetí roku 2011 zjistili policisté služby dopravní a pořádkové policie **přes 11 400 řidičů motorových vozidel pod vlivem alkoholu**, oproti roku 2010 se jedná o nárůst o 2,4 % zjištěných případů.



# ALKOHOL 2011

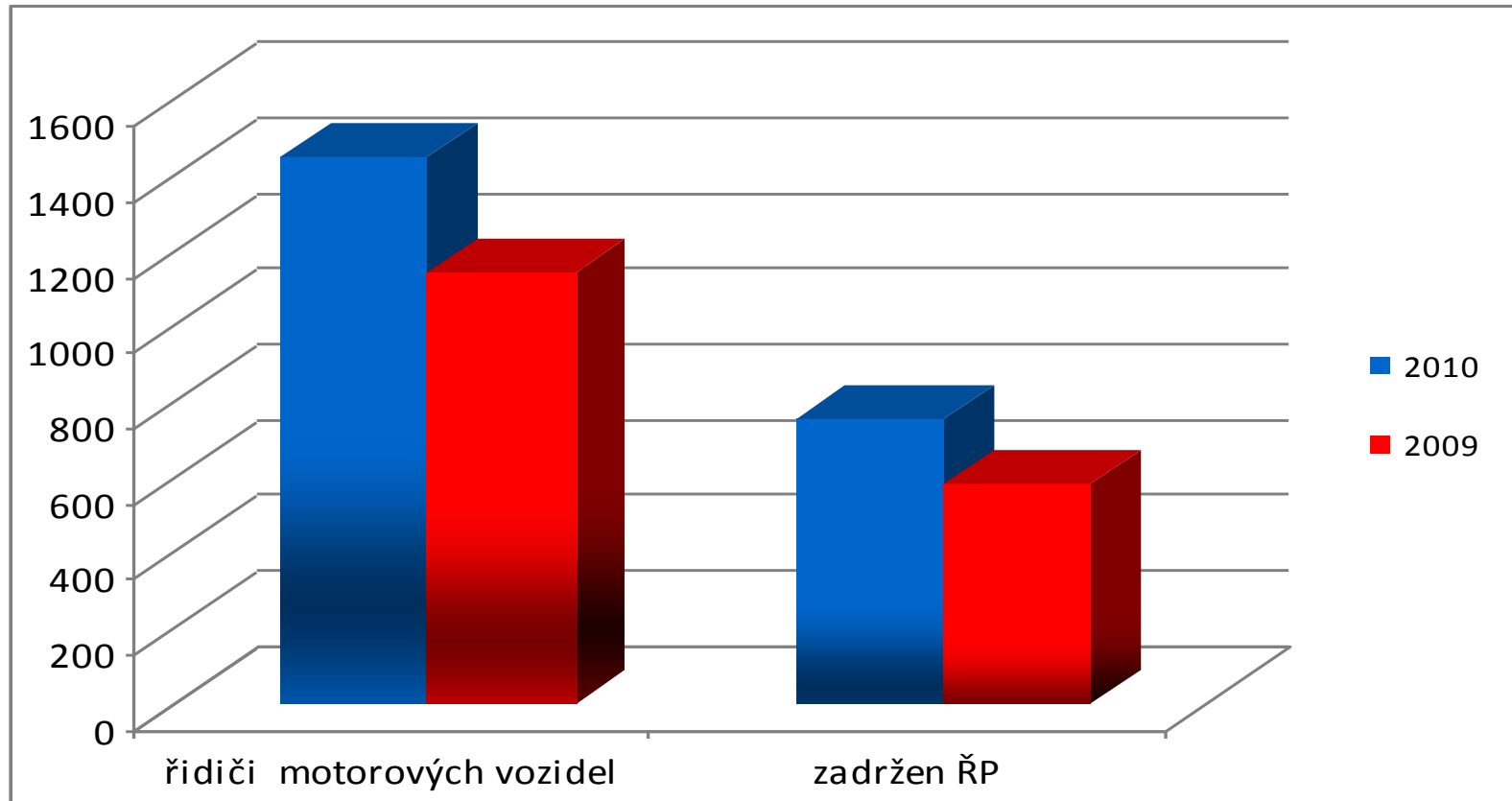
	2011	2010	rozdíl
řidiči motorových vozidel	6759	6838	-79
ostatní	280	474	-194
zadržen ŘP	3455	3294	161



Tisková konference Policie ČR, alkohol, drogy,

# NÁVYKOVÉ LÁTKY 2010

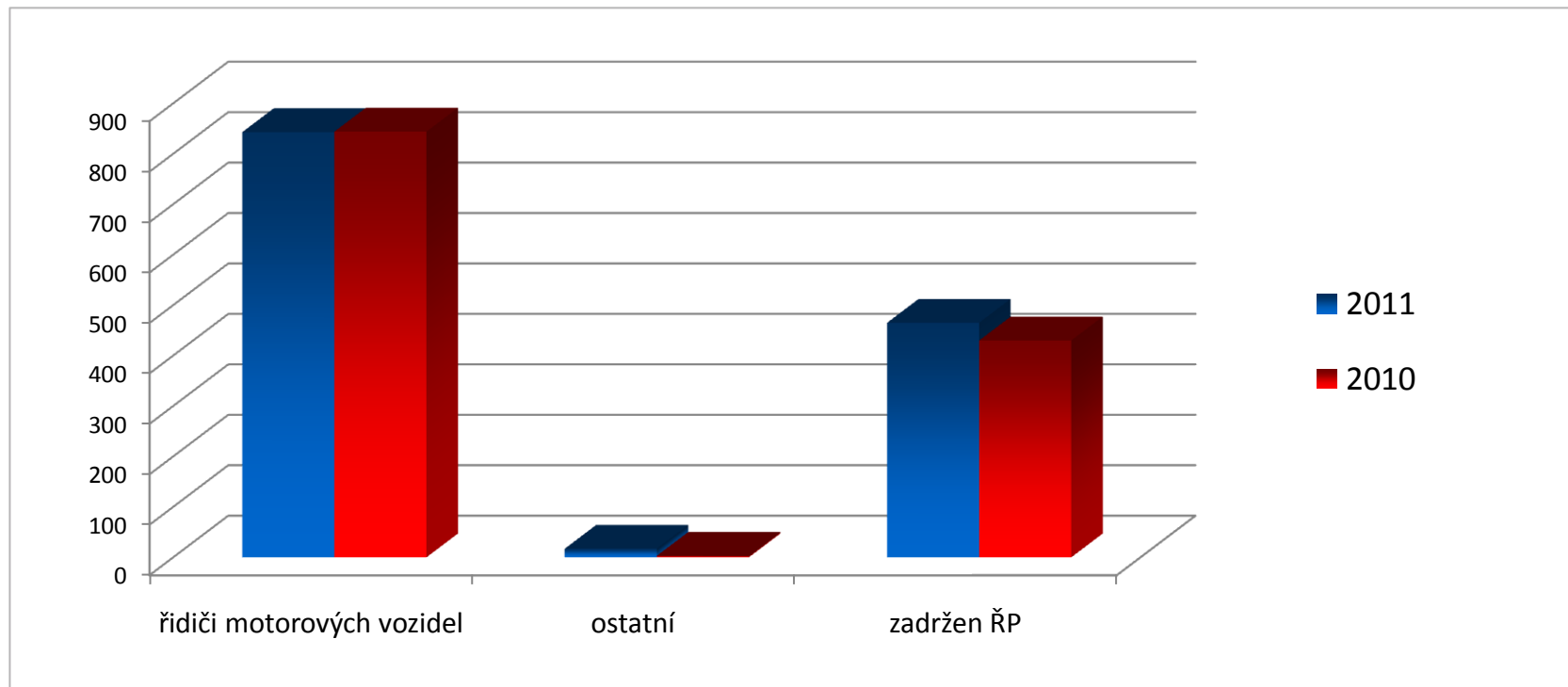
	2010	2009	rozdíl
řidiči motorových vozidel	1450	1145	305
zadržen ŘP	752	584	168



Tisková konference Policie ČR, alkohol, drogy,

# NÁVYKOVÉ LÁTKY 2011

	2011	2010	rozdíl
řidiči motorových vozidel	843	844	-1
ostatní	17	3	14
zadržen ŘP	465	430	35

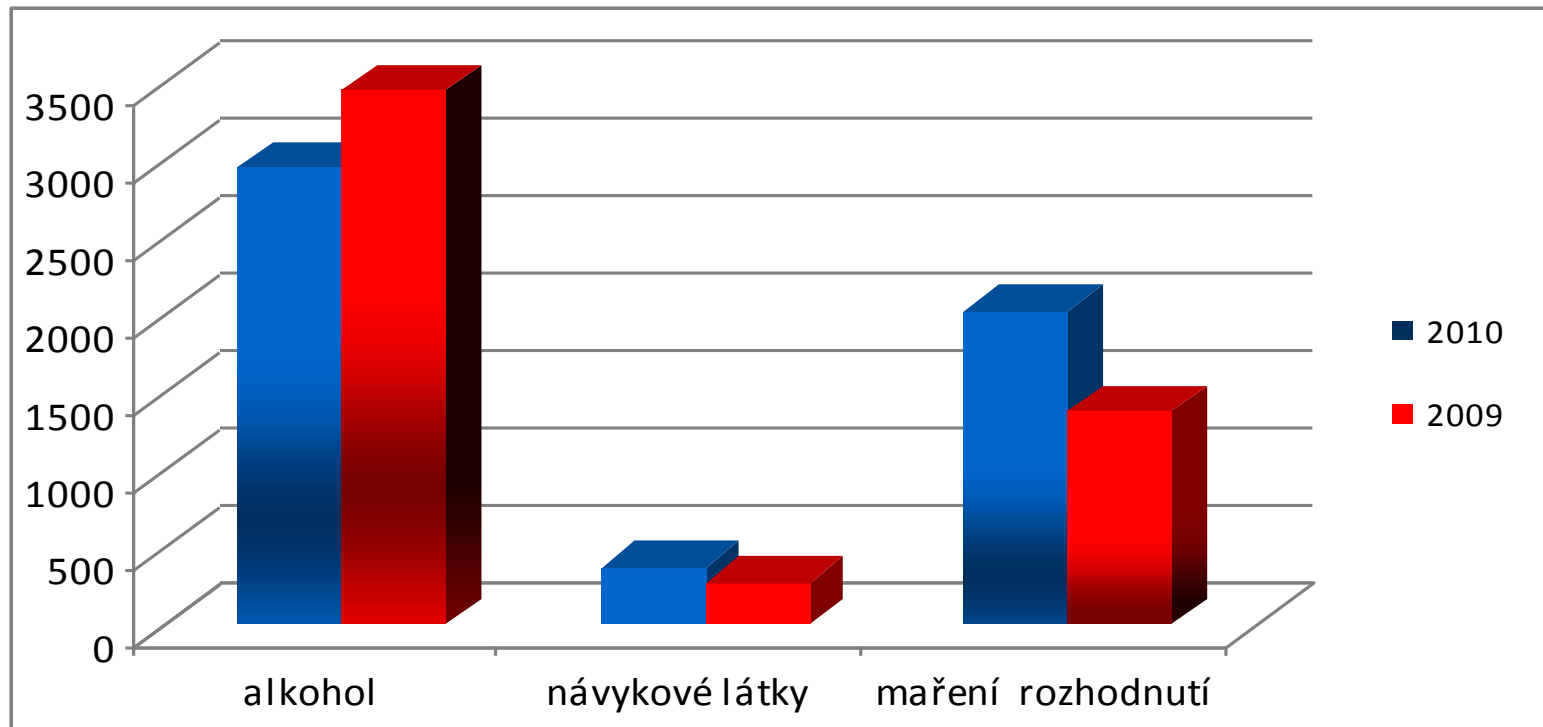


Tisková konference Policie ČR, alkohol, drogy,



# TRESTNÉ ČINY V SILNIČNÍM PROVOZU 2010

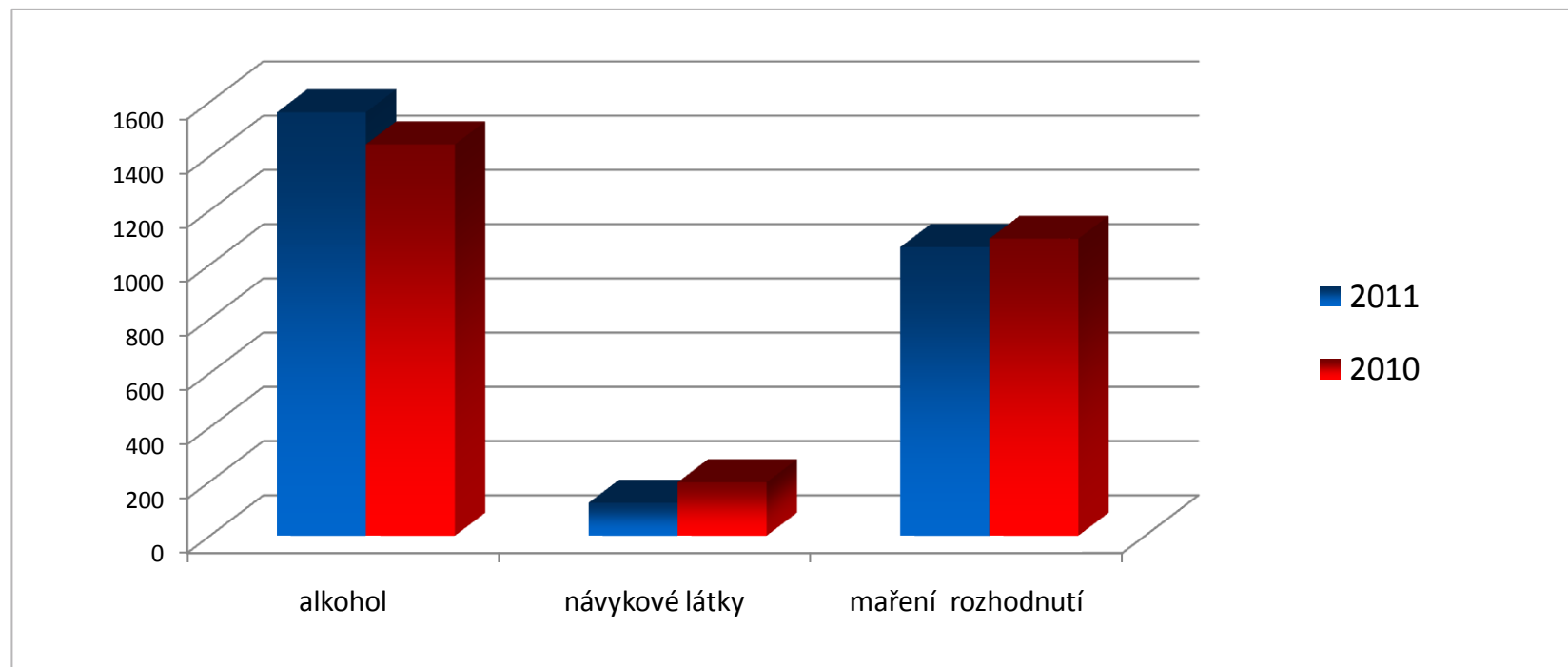
	2010	2009	rozdíl
alkohol	2968	3476	-508
návykové látky	379	278	101
maření rozhodnutí	2042	1388	654



Tisková konference Policie ČR, alkohol, drogy,

# TRESTNÉ ČINY V SILNIČNÍM PROVOZU 2011

	2011	2010	rozdíl
alkohol	1561	1443	118
návykové látky	121	197	-76
maření rozhodnutí	1064	1095	-31



Tisková konference Policie ČR, alkohol, drogy,

# Trestní postihy, od 1.8.2011

## § 125 zák. 361/2000 Sb., o provozu na pozemních komunikacích

Řízení vozidla pod vlivem alkoholu:

Pokuta: 2 500 – 20 000,- ZŘ 6 – 12 měsíců

7 bodů, je-li obsah alkoholu vyšší než 0,3 promile

Řízení vozidla ve stavu vylučujícím způsobilost

25 000 – 50 000,- ZŘ 12 – 24 měsíců

7 bodů



# Trestní postihy

## § 274 TZ Ohrožení pod vlivem návykové látky

- odnětí svobody až na jeden rok, nebo peněžitý trest nebo zákaz činnosti
- odnětí svobody 6 měsíců až 3 léta, nebo zákaz činnosti ( např. pokud spáchá dopravní nehodu, řídí vozidlo hromadné přepravy)
- 7 bodů



# Podporující materiály

- **Resortní akční program pro BESIP**
- **Národní strategie BESIP - vychází z usnesení vlády**
- **Doporučení Světové zdravotnické organizace (WHO), World Report on Road Traffic Injury Prevention, doporučení č. 5**
- **3.Resoluce Valného shromáždění Organizace spojených národů k bezpečnosti silničního provozu (A/58/L.60/Rev.1)**
- **4. Doporučení Evropské komise ze dne 6. dubna 2004 k bezpečnosti provozu na pozemních komunikacích – 2004/345/EC**
- **Evropský akční plán bezpečnosti silničního provozu do roku 2010 – Alkohol za volantem**
- **Sjednocená resoluce o silničním provozu OSN (RE 1)**
- **Sekce 1.2 Sjednocené resoluce o silničním provozu OSN (RE 1) ve znění materiálu ECE/TRANS/WP1/2005/15/Rev.3 - Řízení pod vlivem alkoholu**
- **Evropská dohoda o silničním provozu doplňující Úmluvu o silničním provozu z roku 1968 OSN (Vídeňská úmluva)**



	Obecně	Řidiči veřejné dopravy	Profesionální řidiči	Mladí a začínající řidiči
Belgie	0,5	0,5	0,5	0,5
Bulharsko	0,5	0,5	0,5	0,5
Česká republika	0,0	0,0	0,0	0,0
Dánsko	0,5	0,5	0,5	0,5
Estonsko	0,2	0,2	0,2	0,2
Finsko	0,5	0,5	0,5	0,5
Francie	0,5	0,2	0,5	0,5
Irsko	0,8	0,8	0,8	0,8
Itálie	0,5	0,2	0,5	0,5
Kypr	0,5	0,2	0,2	0,2
Litva	0,4	0,4	0,4	0,4
Lotyšsko	0,5	0,5	0,5	0,2
Lucembursko	0,5	0,5	0,2	0,2
Maďarsko	0,0	0,0	0,0	0,0
Malta	0,9	0,9	0,9	0,9
Nizozemí	0,5	0,5	0,5	0,2
Polsko	0,2	0,2	0,2	0,2
Portugalsko	0,5	0,5	0,5	0,5
Rakousko	0,5	0,1	0,1	0,1
Rumunsko	0,0	0,0	0,0	0,0
Řecko	0,5	0,2	0,2	0,2
Slovensko	0,0	0,0	0,0	0,0
Slovinsko	0,5	0,0	0,0	0,0
SRN	0,5	0,5	0,0 – pouze přeprava nebezpečného zboží	0,0
Španělsko	0,5	0,3	0,3	0,3
Švédsko	0,2	0,2	0,2	0,2
Velká Británie	0,8	0,8	0,8	0,8



**Alkohol je zajisté stimulačním prostředkem i pro pěkné chvíle. Pro oblast řízení vozidel má účinky opačné, způsobuje agresivitu, nepozornost, zhoršuje sebeovládání. Jsme schopni snížit množství alkoholu v silničním provozu?**



# Děkuji za pozornost.

