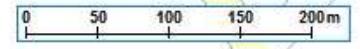


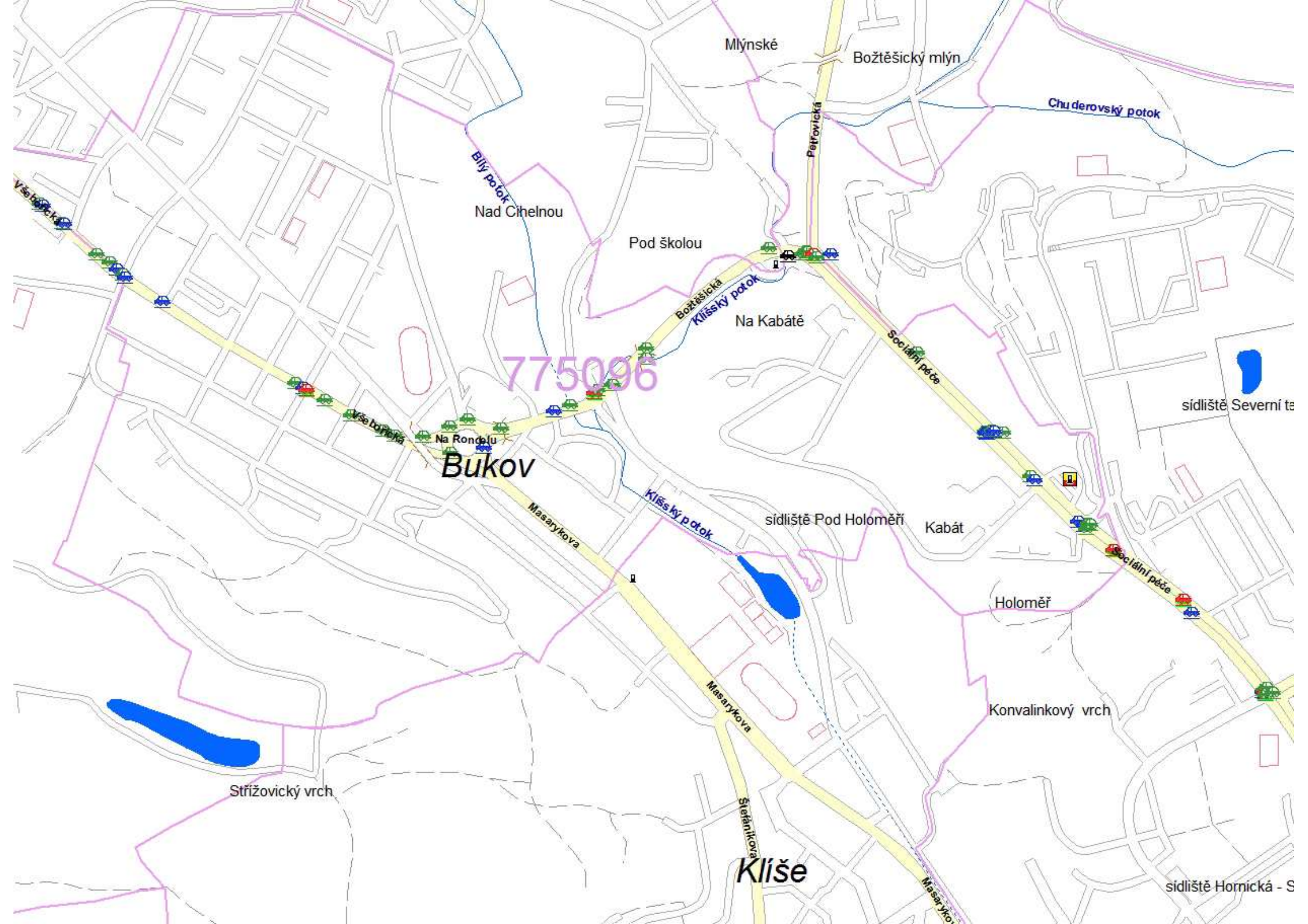
## Nehodové úseky

Ústí nad Labem		NEHODOVÉ ÚSEKY 2011																	kritéria dle PP ČR od r. 2009				
pozemní komunikace	km	Počet nehod	Následky			Příčiny						Dny							Časy				
			Ú	T	L	1	2	3	4	5	6	Po	Út	St	Čt	Pá	So	Ne	0-6	6-11	11-18	18-24	nezn.
I / 30	18,18 - 19,18	8	1	0	0	0	3	0	0	5	0	2	0	1	3	2	0	0	2	2	4	0	0
I / 30	19,47 - 20,47	9	0	0	0	4	0	1	0	4	0	1	1	2	2	3	0	0	1	1	7	0	0
I / 30	20,64 - 21,64	25	0	0	3	0	1	0	13	11	0	5	3	4	4	3	2	4	2	8	13	2	0
I / 30	21,69 - 22,69	20	0	0	5	1	3	0	6	10	0	2	4	4	2	3	1	4	1	5	11	3	0
I / 30	23,95 - 24,95	13	0	0	3	0	1	0	4	8	0	2	3	0	2	1	2	3	1	3	8	1	0
I / 30	24,96 - 25,96	21	0	4	11	1	4	1	9	6	0	6	5	6	1	1	1	1	1	9	8	3	0
I / 30	25,98 - 26,98	20	1	4	2	3	3	0	10	4	0	5	2	4	3	3	1	2	1	6	11	2	0
I / 30	27,00 - 28,00	23	0	1	8	2	2	0	4	15	0	5	1	6	5	3	0	3	0	7	14	2	0
I / 30	28,12 - 29,12	8	0	1	4	1	2	0	3	2	0	1	2	0	1	2	2	0	0	2	3	2	1
I / 30	30,16 - 31,16	9	0	1	5	0	4	0	1	4	0	1	2	0	2	1	2	1	2	1	3	3	0
I / 30	31,30 - 32,30	12	0	0	4	5	0	1	1	5	0	0	4	1	3	1	1	2	2	5	3	2	0



žst. Ústí nad Labem - výhled nádraží





775096

Bukov

Klíše

Nehodové úseky

Ústí nad Labem		NEHODOVÉ ÚSEKY 2011															kritéria dle PP ČR od r. 2009							
pozemní komunikace	km	Počet nehod	Následky			Příčiny						Dny						Časy						
			Ú	T	L	1	2	3	4	5	6	Po	Út	St	Čt	Pá	So	Ne	0-6	6-11	11-18	18-24	nezn.	
I / 62	0,00 - 1,00	23	0	1	10	2	3	0	4	14	0	4	7	2	4	1	2	3	1	8	13	1	0	
I / 62	1,02 - 2,02	8	0	0	0	0	3	1	0	4	0	1	2	1	3	0	0	1	1	5	1	1	0	

775266



Mariánský vrch

Mariánská skála

Penny

Drážďanská  
Pivovar Zlatopramen

KB Likér

Železniční stanice Ústí nad Labem

Dražďanská

Přístavní

Pekařská

Přístavní

Přístavní

Přístav - Ústí nad Labem

Iská

Přístavní

Labe

Děčínská

Děčínská

ské nábreží

Národního ostroje

Děčínská

Nová

Nová

sídliště Kamenný vrch

Novoveský potok

Farská louka


Severočeské tukové závody

Sedlo

Střekov

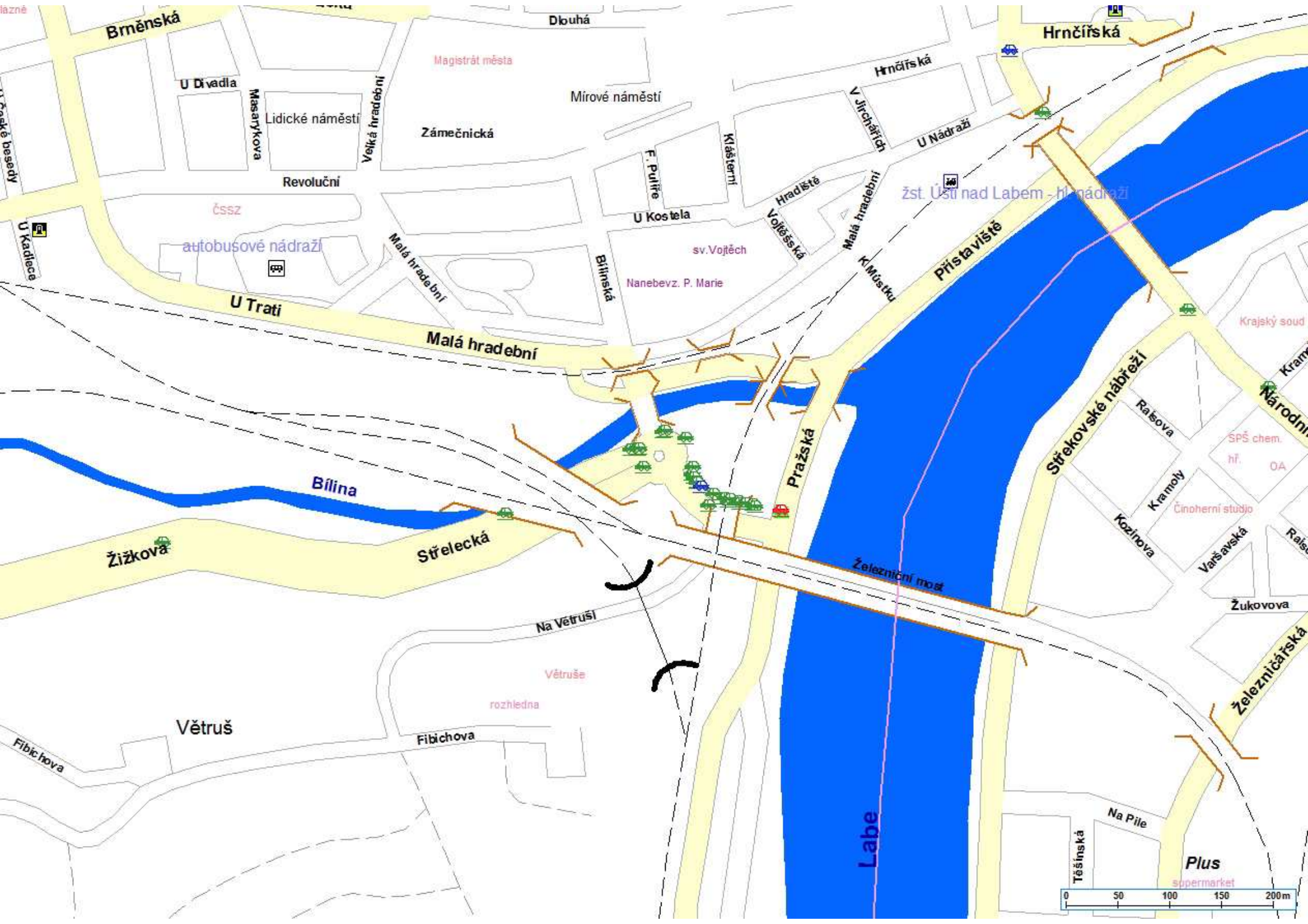
Kojetická

Pohoda



Nehodové úseky

Ústí nad Labem			NEHODOVÉ ÚSEKY 2011																			<i>kritéria dle PP ČR od r. 2009</i>				
pozemní komunikace	km	Počet nehod	Následky			Příčiny						Dny							Časy							
			Ú	T	L	1	2	3	4	5	6	Po	Út	St	Čt	Pá	So	Ne	0-6	6-11	11-18	18-24	nezn.			
II / 613	0,37 - 1,37	8	0	0	0	2	0	0	4	2	0	0	0	2	3	1	0	2	3	1	2	2	0			
II / 613	2,17 - 3,17	11	0	0	3	0	1	0	5	5	0	3	1	2	2	2	0	1	1	7	3	0	0			
II / 613	3,26 - 4,26	32	0	1	3	0	0	0	24	8	0	5	6	8	5	1	0	7	5	9	17	1	0			



Brněnská

Hrnčířská

U Divadla

Mírové náměstí

Hrnčířská

Lidické náměstí

Zámečnická

V Jicháňské

Revoluční

U Kostela

Žst. Ústí nad Labem - hl. nádraží

autobusové nádraží

sv. Vojtěch

U Trati

Malá hradební

Malá hradební

Přistaviště

Malá hradební

Hradčité

K Můstku

Krajský soud

Bílina

Srekovské nábřeží

Žižkova

Srelecká

Pražská

Národní

Železniční most

Na Větruši

Větruše

rozhledna

Větruš

Fibichova

Ralsova

Kramoly

Činoherní stúbo

Varšavská

Žukovova

Železničářská

Na Pile

Těšínská

Plus

supermarket

