

## DOPRAVNÍ NEHODOVOST NA ÚZEMÍ KRAJSKÉHO ŘEDITELSTVÍ POLICIE ÚSTECKÉHO KRAJE

Za období leden 2019

ZÁKLADNÍ UKAZATELE A NÁSLEDKY											
DI ÚO PČR	CELKEM DN			Usmrceno osob		Těžce zraněno		Lehce zraněno		Hmotná škoda (x100)	
	2018	2019	Rozdíl	2019	Rozdíl	2019	Rozdíl	2019	Rozdíl	2019	Rozdíl
Děčín	126	125	-1	0	-1	3	3	34	14	77 290	13 829
Chomutov	155	131	-24	1	0	4	3	24	0	51 310	-29 654
Litoměřice	120	112	-8	0	0	1	0	9	-2	53 111	-6 624
Louny	128	107	-21	0	0	1	0	15	-24	55 865	-81 285
Most	122	105	-17	0	0	0	-1	19	3	33 410	-7 675
Teplice	113	124	11	0	0	1	1	12	-8	48 186	15 511
Ústí n.L.	188	193	5	1	1	0	-3	23	-4	111 082	24 589
<b>CELKEM</b>	<b>952</b>	<b>897</b>	<b>-55</b>	<b>2</b>	<b>0</b>	<b>10</b>	<b>3</b>	<b>136</b>	<b>-21</b>	<b>430 254</b>	<b>-71 309</b>

Tabulka č. 2) SLEDOVANÉ PŘÍČINY DOPRAVNÍCH NEHOD (zaviněno řidičem motorového vozidla)

DI ÚO PČR	Rychlost		Předjíždění		Přednost		Způsob jízdy*		Alkohol celkem		Podíl alkoholu v % na DN
	2019	Rozdíl	2019	Rozdíl	2019	Rozdíl	2019	Rozdíl	2019	Rozdíl	
Děčín	45	7	1	0	9	-2	53	-7	2	0	1,60%
Chomutov	42	-4	1	-2	14	1	54	-19	1	-5	0,76%
Litoměřice	24	-2	1	1	6	-4	61	-7	3	-1	2,68%
Louny	26	1	4	-1	9	-2	40	-11	5	2	4,67%
Most	25	6	0	-1	8	-11	55	-13	2	1	1,90%
Teplice	21	0	0	-3	13	2	78	16	5	1	4,03%
Ústí n.L.	44	6	3	1	32	12	98	-9	3	-5	1,55%
<b>CELKEM</b>	<b>227</b>	<b>14</b>	<b>10</b>	<b>-5</b>	<b>91</b>	<b>-4</b>	<b>439</b>	<b>-50</b>	<b>21</b>	<b>-7</b>	<b>2,34%</b>

\*"Způsob jízdy" patří sem např.: jízda po nesprávné straně vozovky (vjetí do prostisměru), nedodržení bezpečnostní vzdálenosti, nesprávné otáčení a couvání, nevěnování se plně řízení vozidla a nesledování situace v silničním provozu, samovolné rozjetí nezajištěného vozidla apod.

Tabulka č. 3) a 4) ALKOHOL A JINÉ NÁVYKOVÉ LÁTKY U VINÍKA DOPRAVNÍ NEHODY

DI ÚO PČR	Alkohol do 0,24 prom.				Alkohol 0,24 - 0,5 prom.				Alkohol 0,6 - 0,8 prom.				Alkohol 0,8 - 1,0 prom.			
	Počet DN		Usmrceno osob		Počet DN		Usmrceno osob		Počet DN		Usmrceno osob		Počet DN		Usmrceno osob	
	2019	Rozdíl	2019	Rozdíl	2019	Rozdíl	2019	Rozdíl	2019	Rozdíl	2019	Rozdíl	2019	Rozdíl	2019	Rozdíl
Děčín	0	-1	0	0	0	0	0	0	0	0	0	0	0	0	0	0
Chomutov	0	0	0	0	0	0	0	0	0	0	0	0	0	0	0	0
Litoměřice	0	0	0	0	1	0	0	0	0	0	0	0	0	0	0	0
Louny	0	0	0	0	0	0	0	0	0	-1	0	0	0	0	0	0
Most	0	0	0	0	0	0	0	0	0	0	0	0	0	0	0	0
Teplice	1	0	0	0	0	0	0	0	0	0	0	0	0	0	0	0
Ústí n.L.	0	0	0	0	0	-1	0	0	0	-1	0	0	0	-1	0	0
CELKEM	1	-1	0	0	1	-1	0	0	0	-2	0	0	0	-1	0	0

DI ÚO PČR	Alkohol do 1,0 - 1,5 prom				Alkohol 1,5 prom. a více				Alkohol a drogy				Drogy				Řidič pod vlivem alkoholu včetně drog - celkem	
	Počet DN		Usmrceno osob		Počet DN		Usmrceno osob		Počet DN		Usmrceno osob		Počet DN		Usmrceno osob		2019	Rozdíl
	2019	Rozdíl	2019	Rozdíl	2019	Rozdíl	2019	Rozdíl	2019	Rozdíl	2019	Rozdíl	2019	Rozdíl	2019	Rozdíl	2019	Rozdíl
Děčín	0	0	0	0	1	0	0	0	1	1	0	0	1	1	0	0	3	1
Chomutov	0	-2	0	0	1	-3	0	0	0	0	0	0	0	0	0	0	1	-3
Litoměřice	2	2	0	0	0	-3	0	0	0	0	0	0	0	0	0	0	3	-1
Louny	1	0	0	0	4	3	0	0	0	0	0	0	0	0	0	0	5	3
Most	0	0	0	0	2	1	0	0	0	0	0	0	0	0	0	0	2	1
Teplice	1	0	0	0	3	1	0	0	0	0	0	0	0	-2	0	0	5	1
Ústí n.L.	0	-2	0	0	3	0	0	0	0	0	0	0	0	-1	0	0	3	-5
CELKEM	4	-2	0	0	14	-1	0	0	1	1	0	0	1	-2	0	0	22	-3

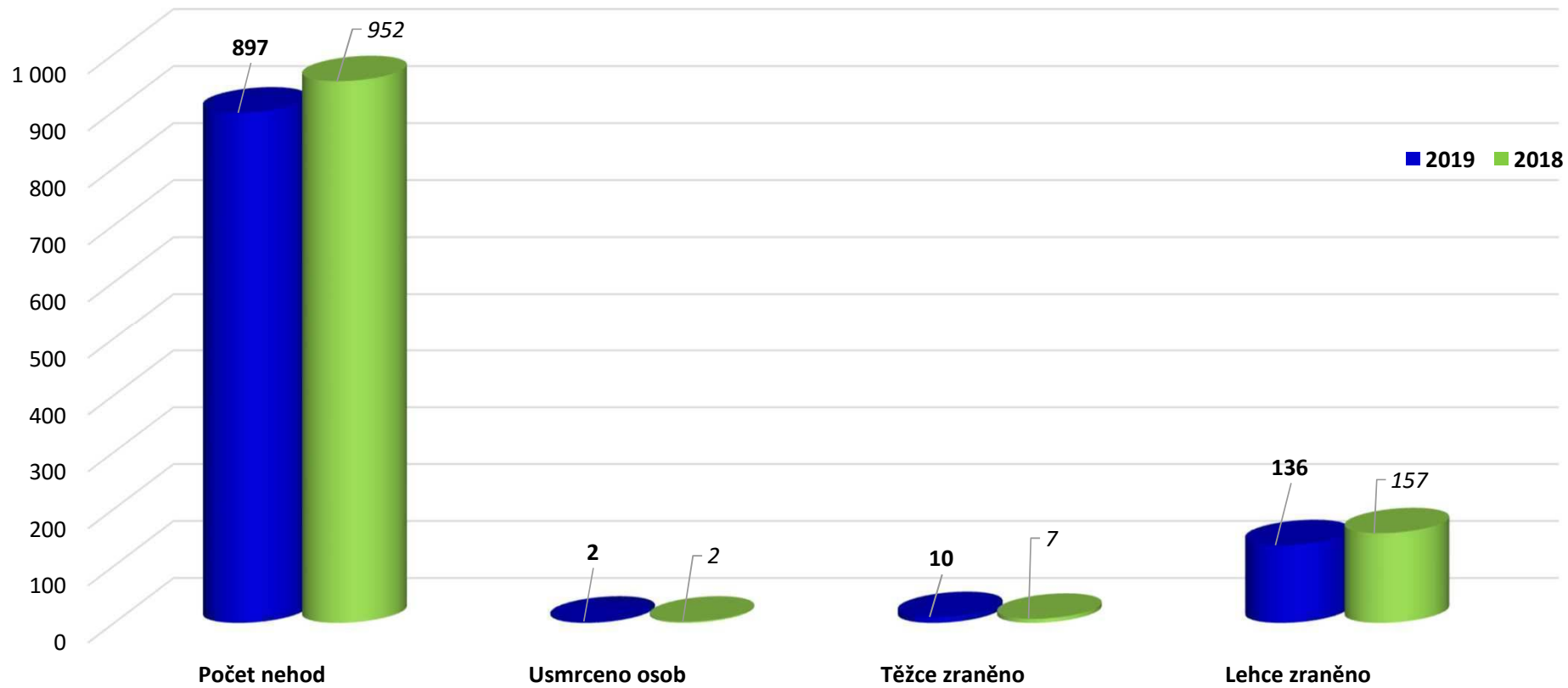
Tabulka č. 5) VINÍK A MÍSTO DOPRAVNÍ NEHODY

DI ÚO PČR	DN řidiči mot.voz.		DN chodci		Z toho děti		Podíl chodců v % na DN	V obci		Podíl DN v obci v %	Mimo obec		Podíl DN mimo obec v %
	2019	Rozdíl	2019	Rozdíl	2019	Rozdíl		2019	Rozdíl		2019	Rozdíl	
Děčín	108	-2	0	-1	0	0	0,00%	85	-7	68,00%	40	6	32,00%
Chomutov	111	-24	2	1	0	0	1,53%	68	-29	51,91%	63	5	48,09%
Litoměřice	92	-12	0	-1	0	0	0,00%	62	-8	55,36%	50	0	44,64%
Louny	79	-13	0	0	0	0	0,00%	49	-6	45,79%	58	-15	54,21%
Most	88	-19	1	0	0	-1	0,95%	71	-15	67,62%	34	-2	32,38%
Teplice	112	15	0	-1	0	0	0,00%	100	12	80,65%	24	-1	19,35%
Ústí n.L.	177	10	0	-3	0	0	0,00%	151	5	78,24%	42	0	21,76%
<b>CELKEM</b>	<b>767</b>	<b>-45</b>	<b>3</b>	<b>-5</b>	<b>0</b>	<b>-1</b>	<b>0,33%</b>	<b>586</b>	<b>-48</b>	<b>65,33%</b>	<b>311</b>	<b>-7</b>	<b>34,67%</b>

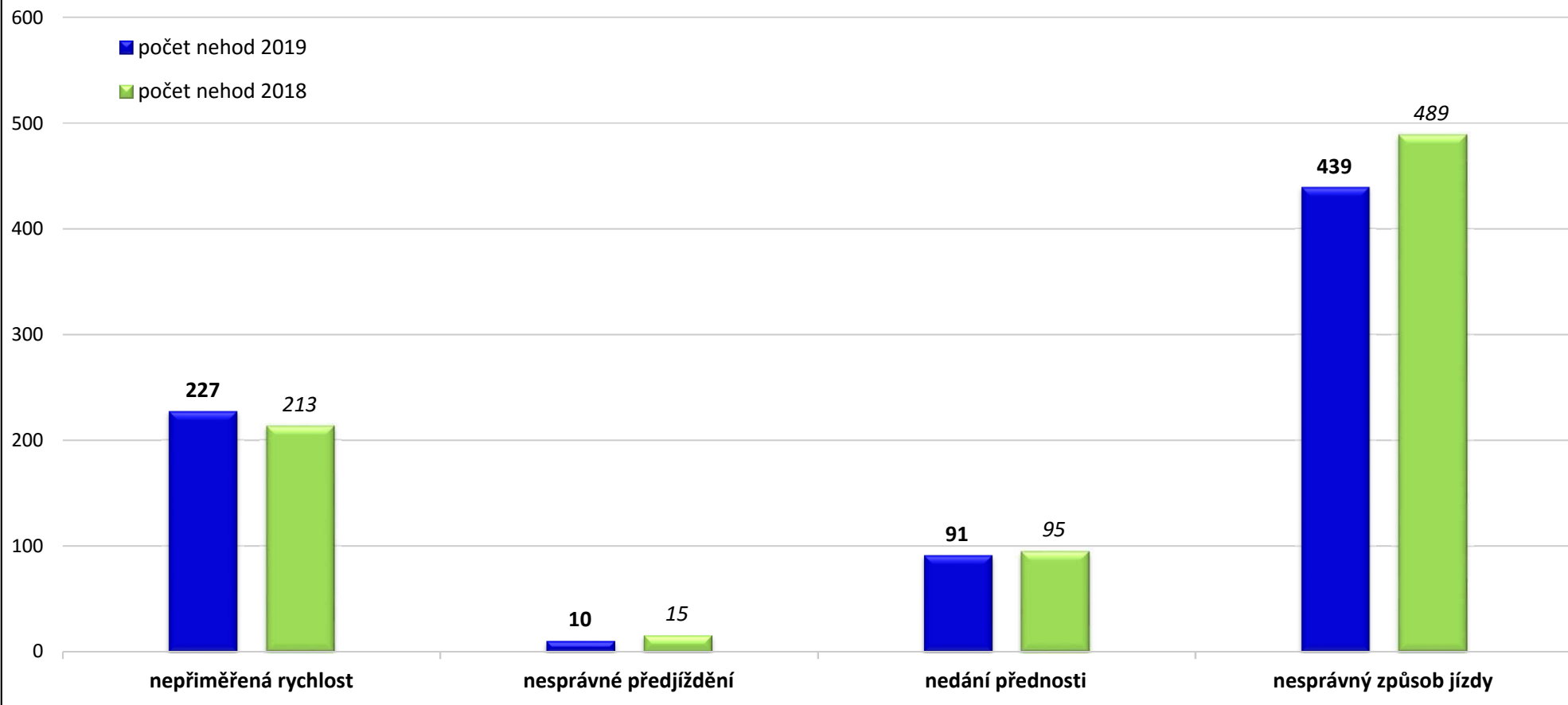
Tabulka č. 6) Dopravní nehodovost v ČR za období leden 2019 v porovnání se stejným obdobím předchozího roku.

Kraj	Počet nehod	Rozdíl	Usmrceno	Rozdíl	Těžce zraněno	Rozdíl	Lehce zraněno	Rozdíl
Praha - 00	1 607	-200	3	1	13	2	133	-18
Středočeský - 01	1 226	83	3	-3	17	-28	253	-6
Jihočeský - 02	347	-13	3	0	10	-7	131	8
Plzeňský - 03	280	-26	1	-4	1	-2	117	-2
Ústecký - 04	<b>897</b>	<b>-55</b>	<b>2</b>	<b>0</b>	<b>10</b>	<b>3</b>	<b>136</b>	<b>-21</b>
Královéhradecký - 05	414	-22	4	2	8	-10	93	-10
Jihomoravský - 06	582	-9	2	-1	4	-13	139	-72
Moravskoslezský - 07	858	92	3	-1	8	-6	152	42
Olomoucký - 14	448	40	2	-2	6	3	90	6
Zlínský - 15	368	46	1	-1	3	-5	81	0
Vysočina - 16	377	54	1	0	2	-5	107	18
Pardubický - 17	333	-7	1	-2	5	0	85	-23
Liberecký - 18	372	6	0	-1	0	-2	49	-22
Karlovarský - 19	262	16	0	-1	2	-1	43	-17
<b>CELKEM ČR</b>	<b>8 371</b>	<b>5</b>	<b>26</b>	<b>-13</b>	<b>89</b>	<b>-71</b>	<b>1 609</b>	<b>-117</b>

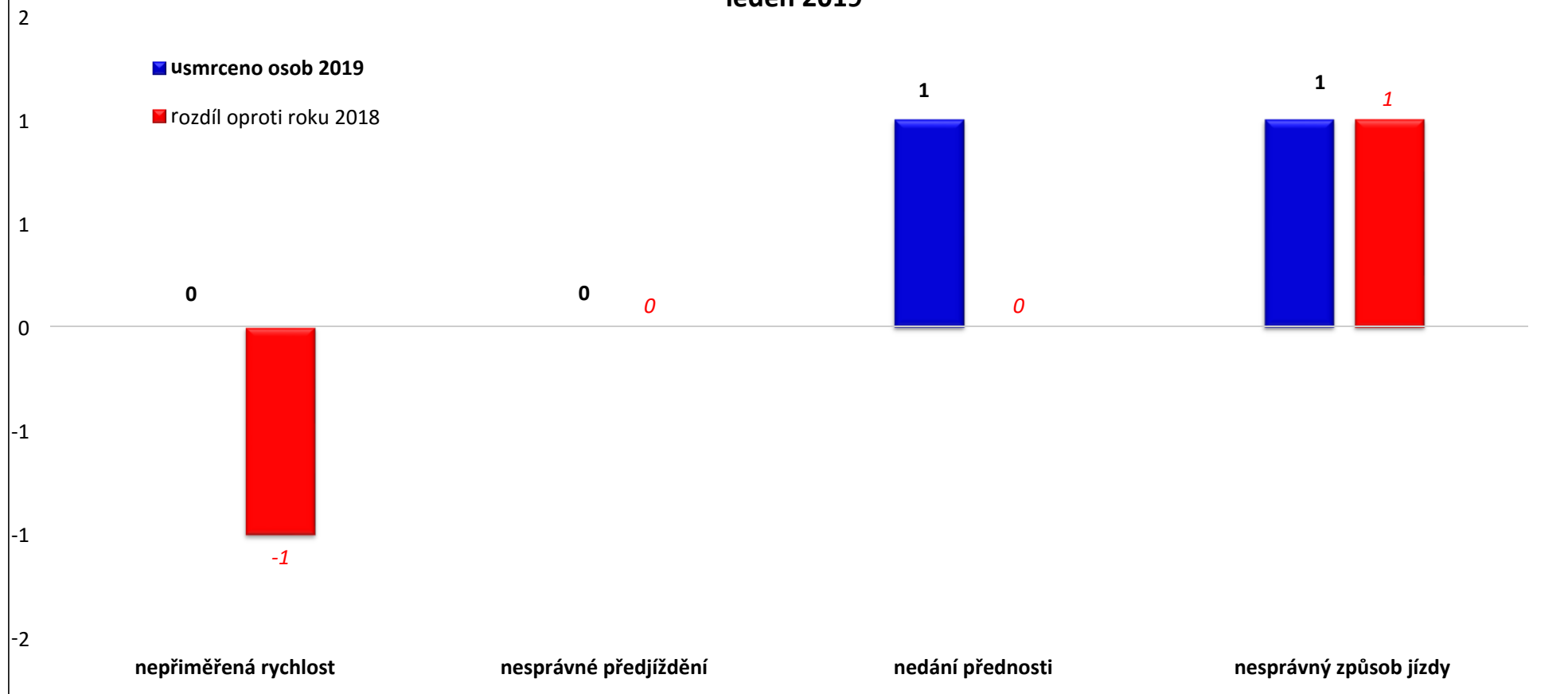
### Základní ukazatele nehodovosti - leden 2019



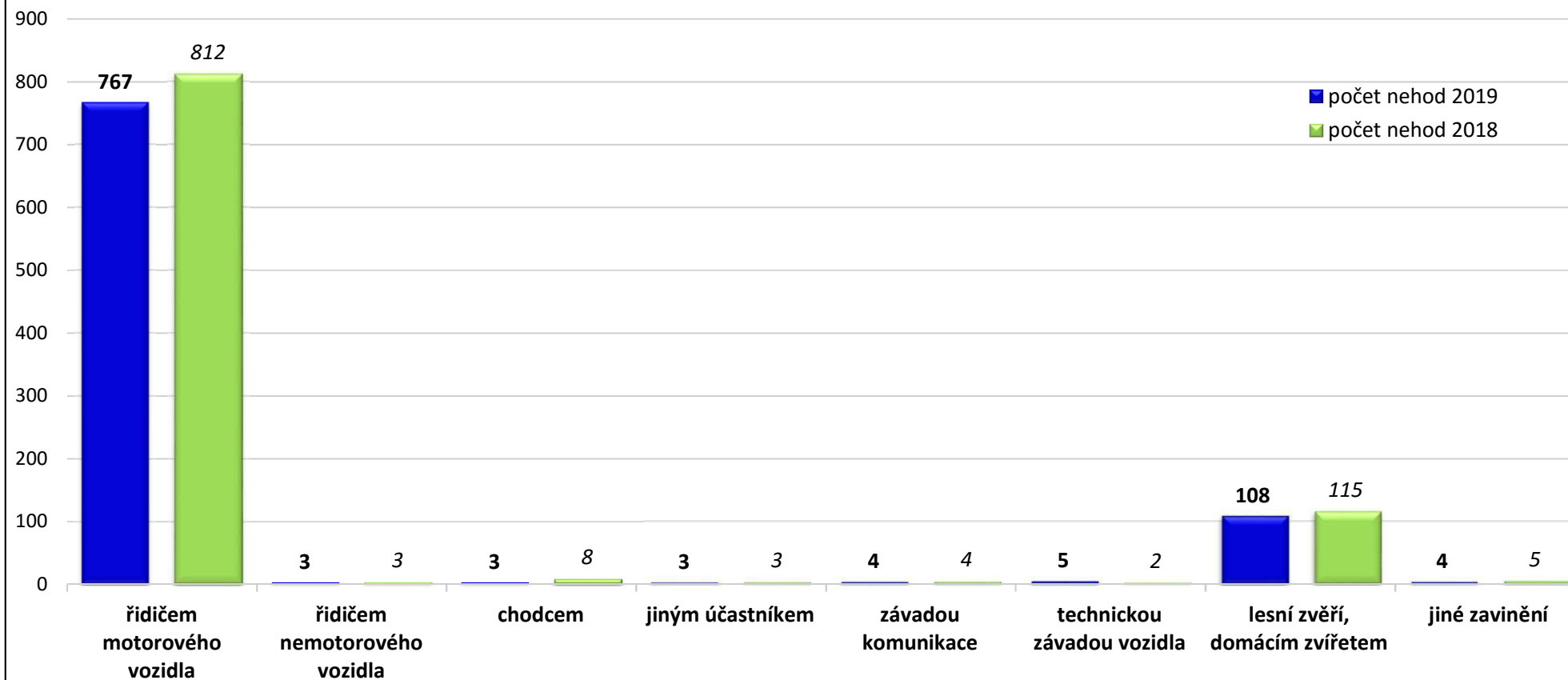
### Hlavní příčiny dopravních nehod (jen řidiči motorových vozidel) - leden 2019



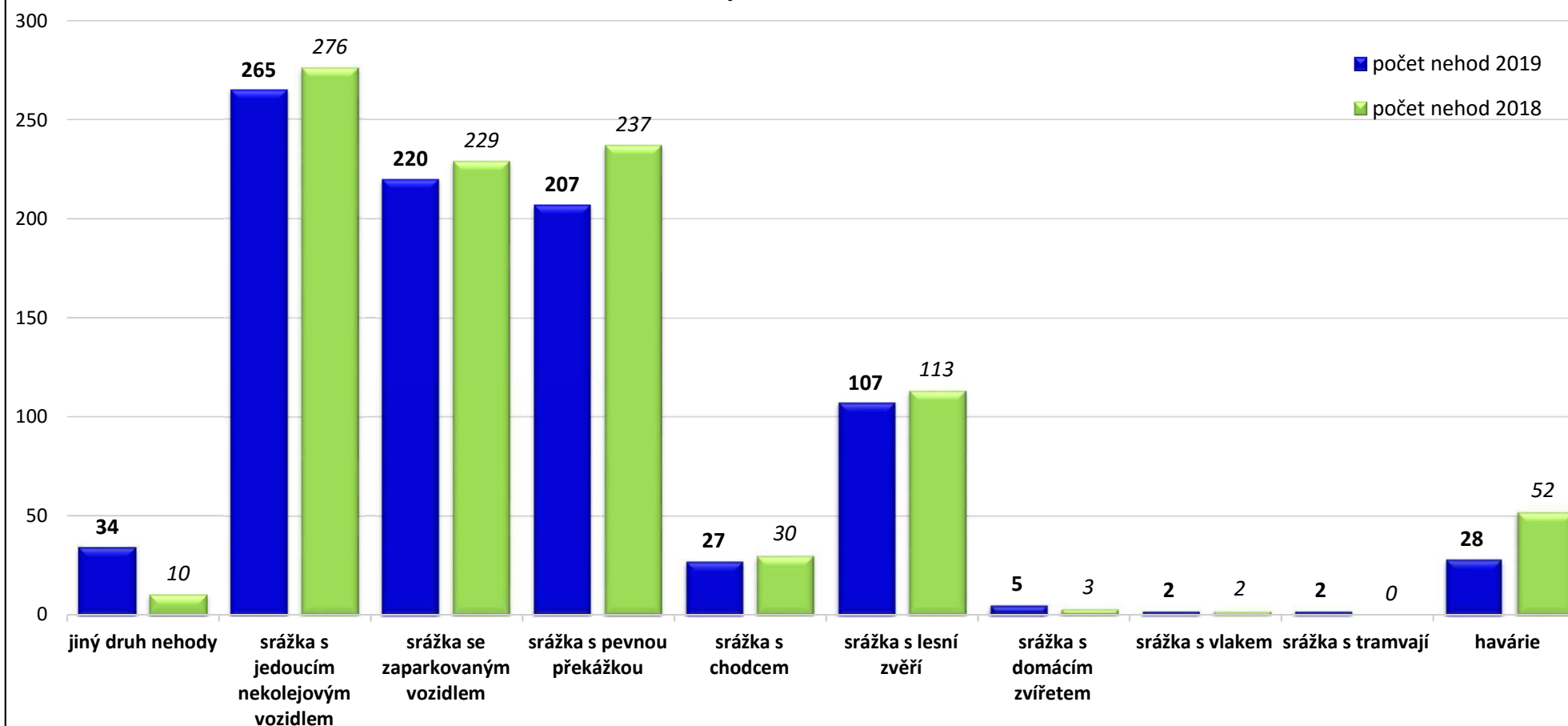
### Počty a rozdíly usmrcených osob podle hlavních příčin DN zaviněných řidičem motorového vozidla - leden 2019



Počet nehod podle viníka- leden 2019

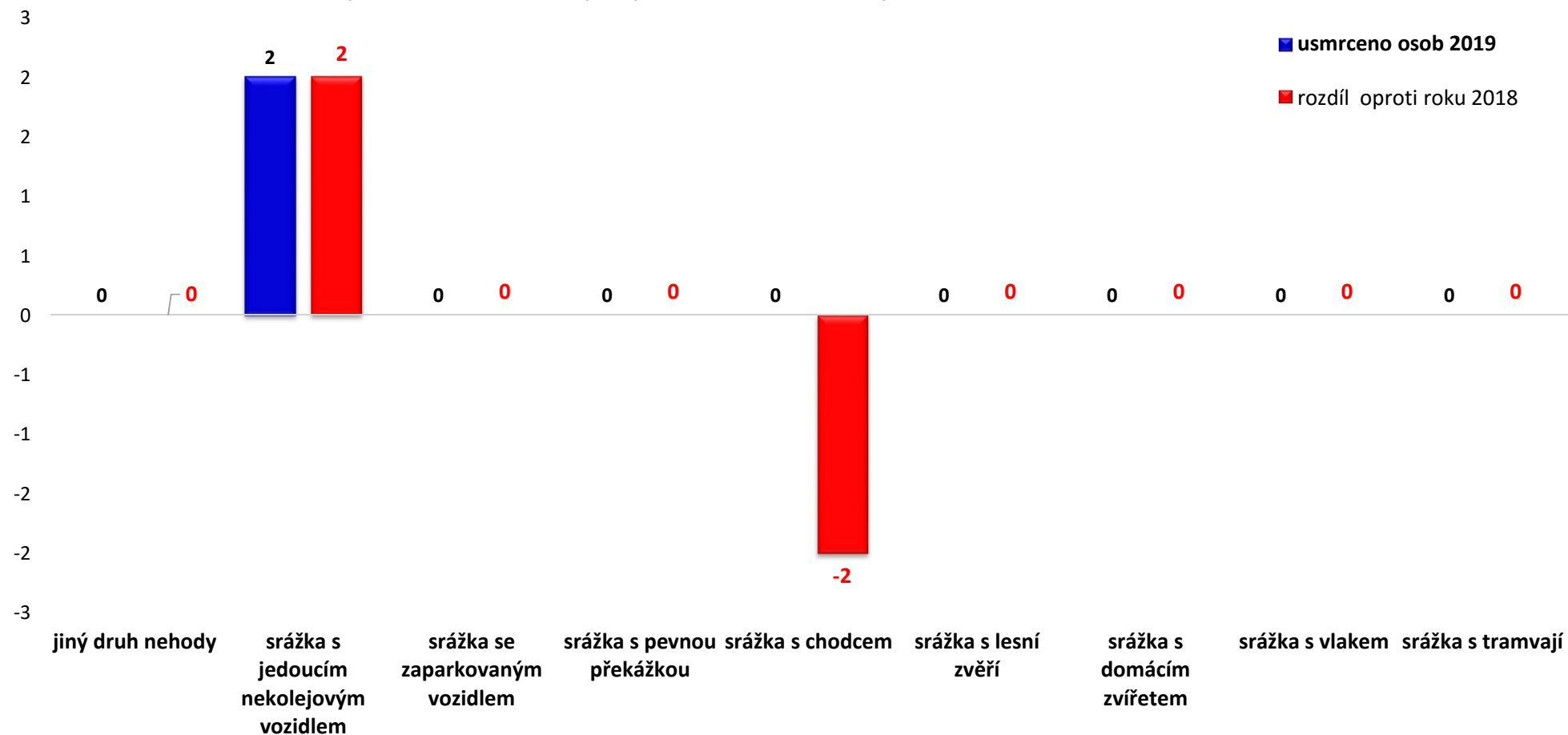


Počet nehod podle druhu- leden 2019

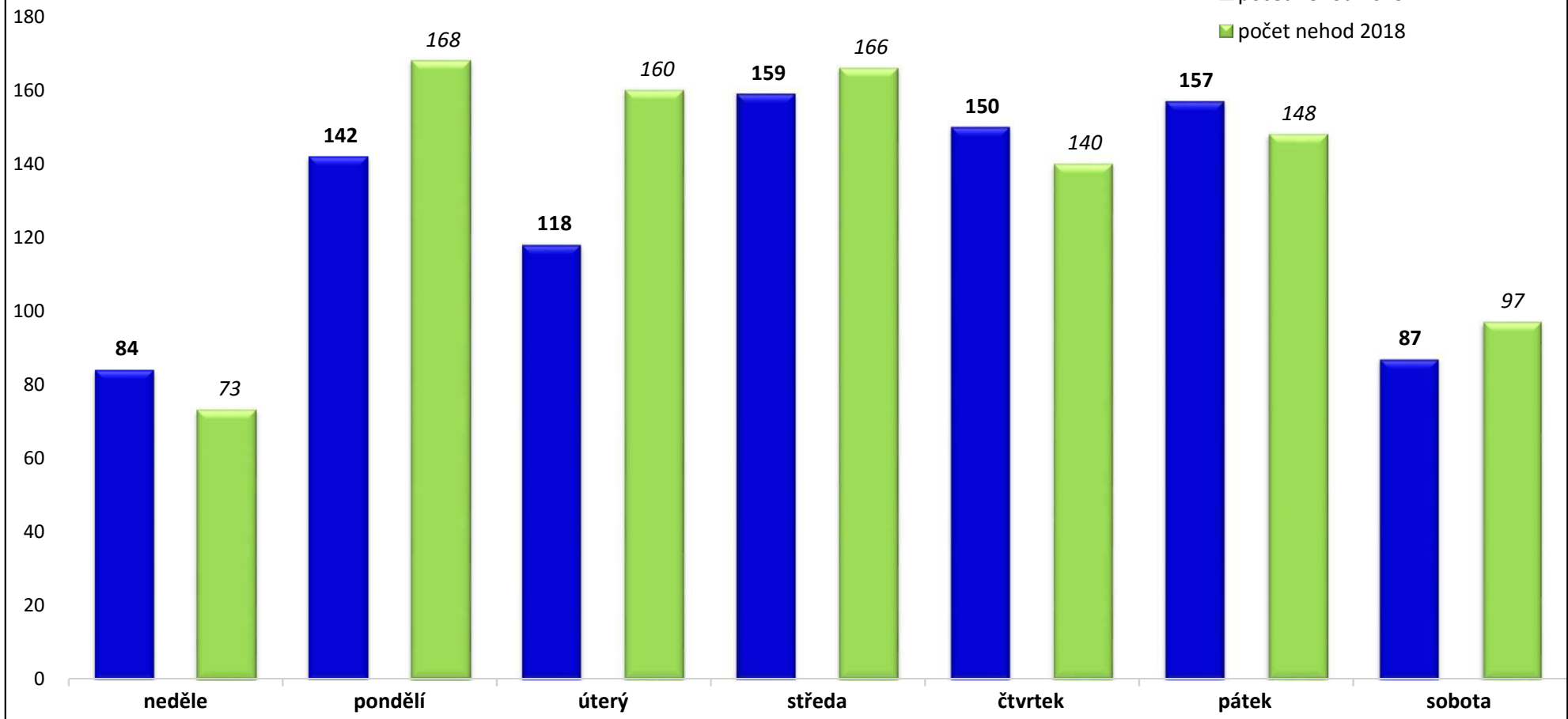




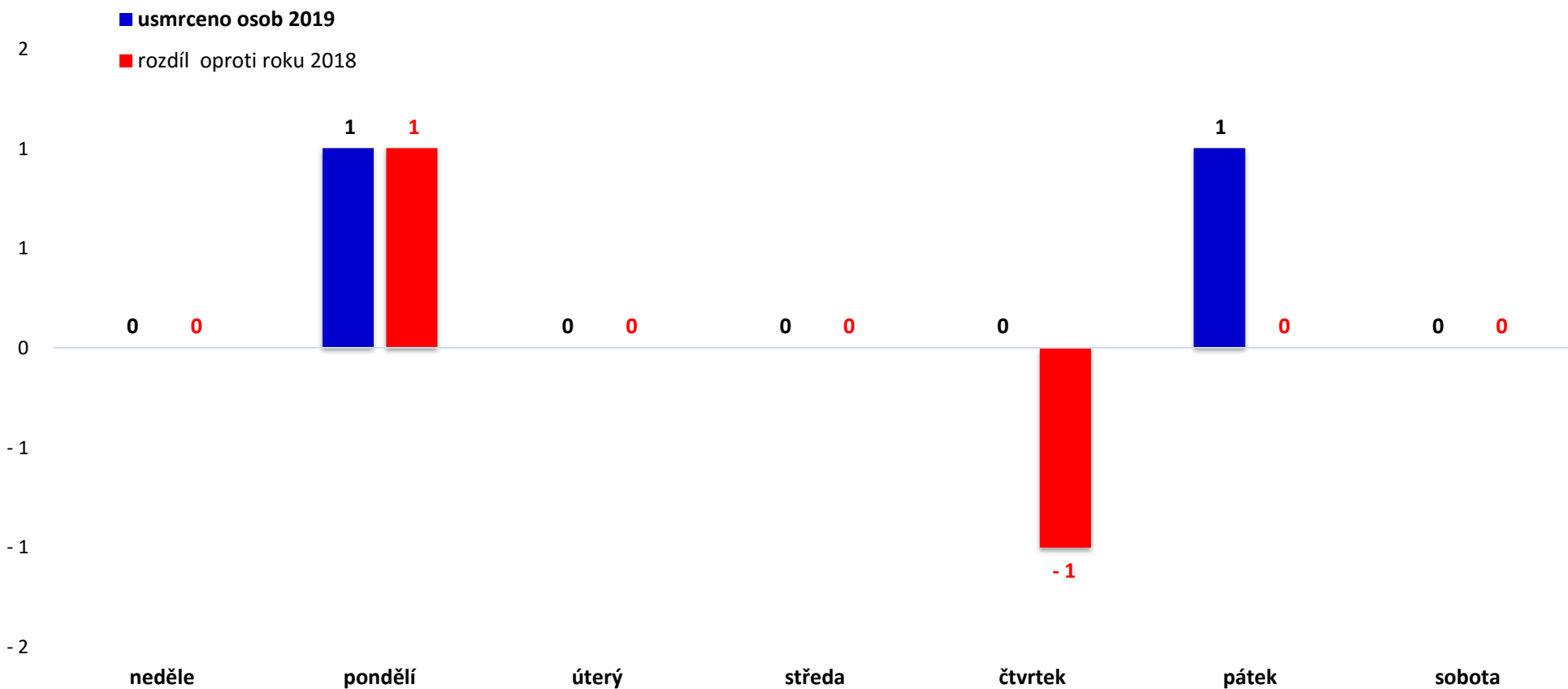
Počty a rozdíl usmrcených podle druhu nehody - leden 2019



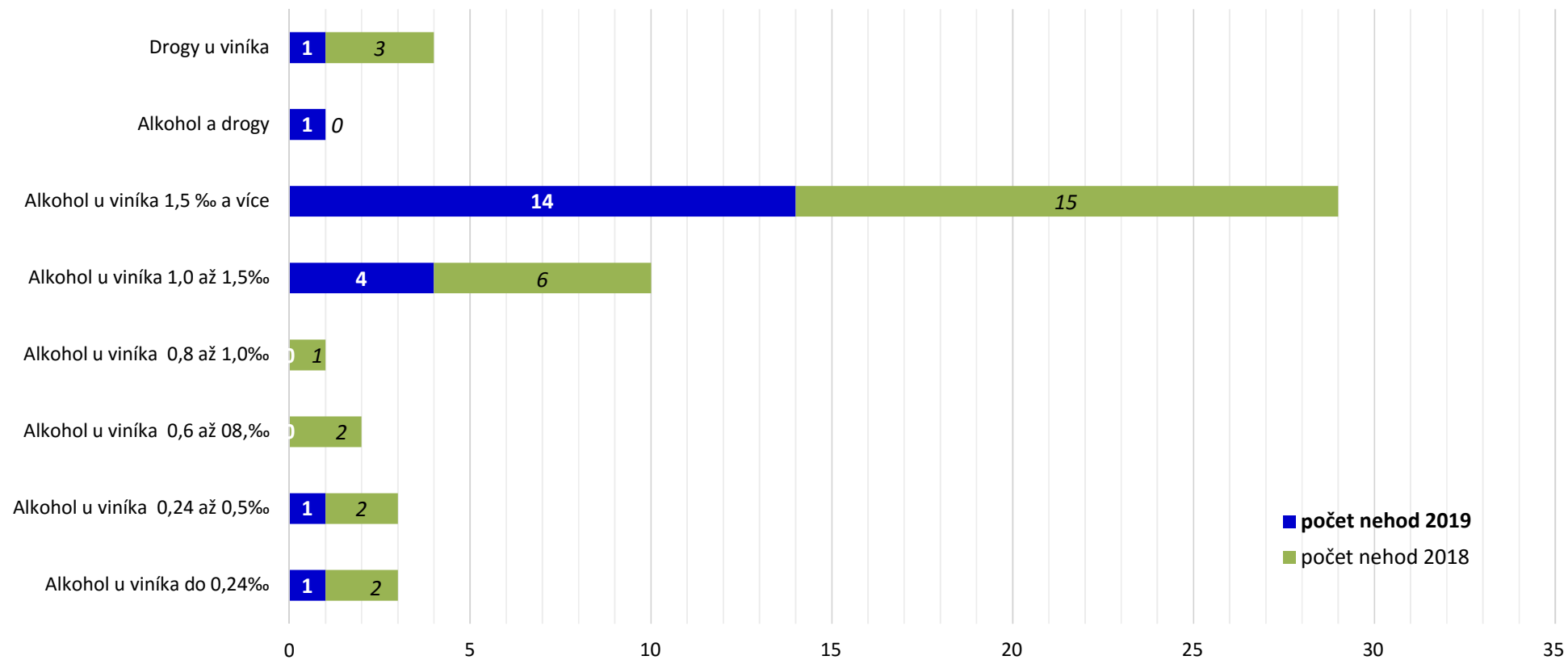
Počet nehod podle dní v týdnu - leden 2019



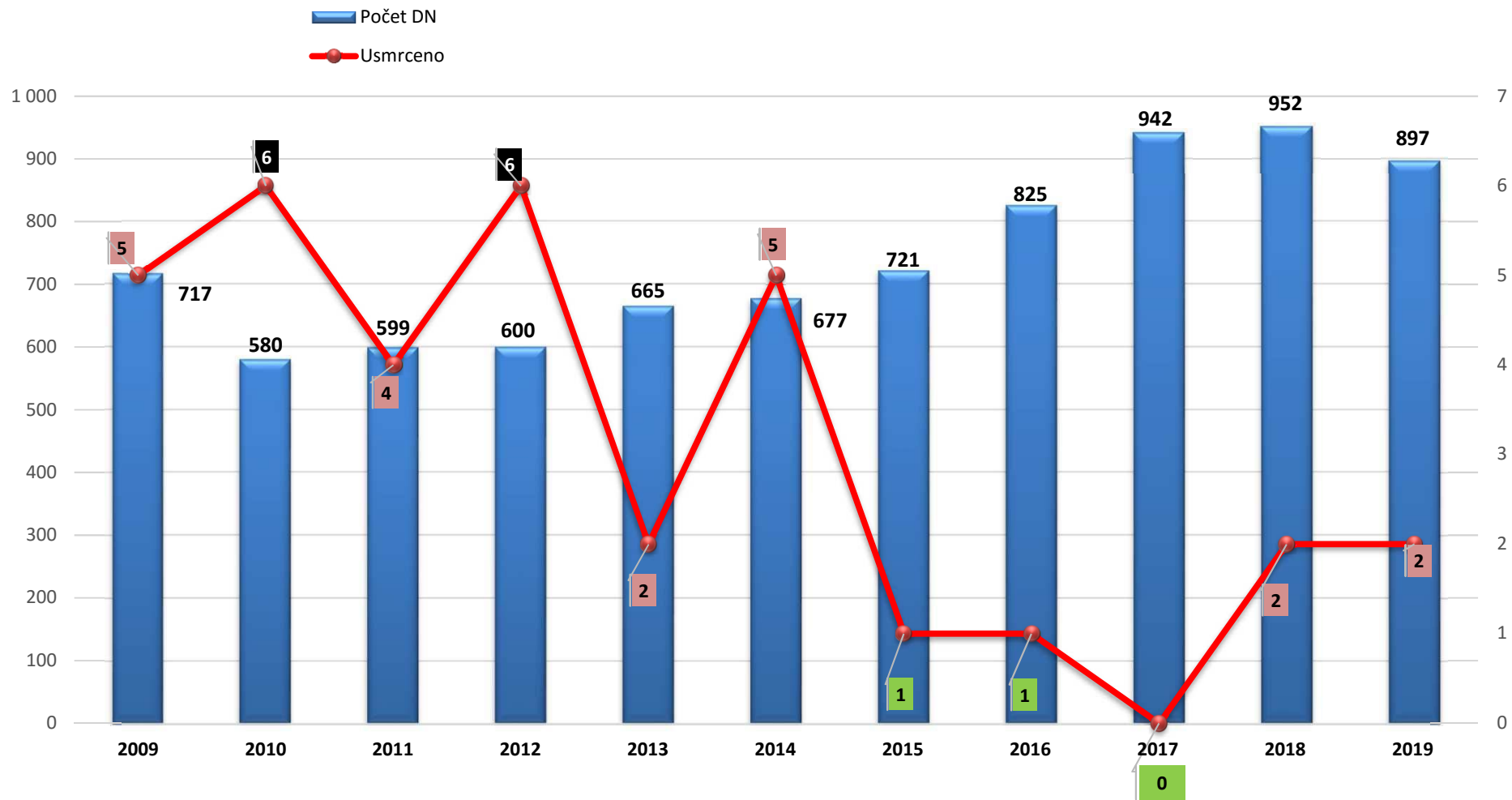
### Počet a rozdíl usmrčených osob podle dní v týdnu - leden 2019



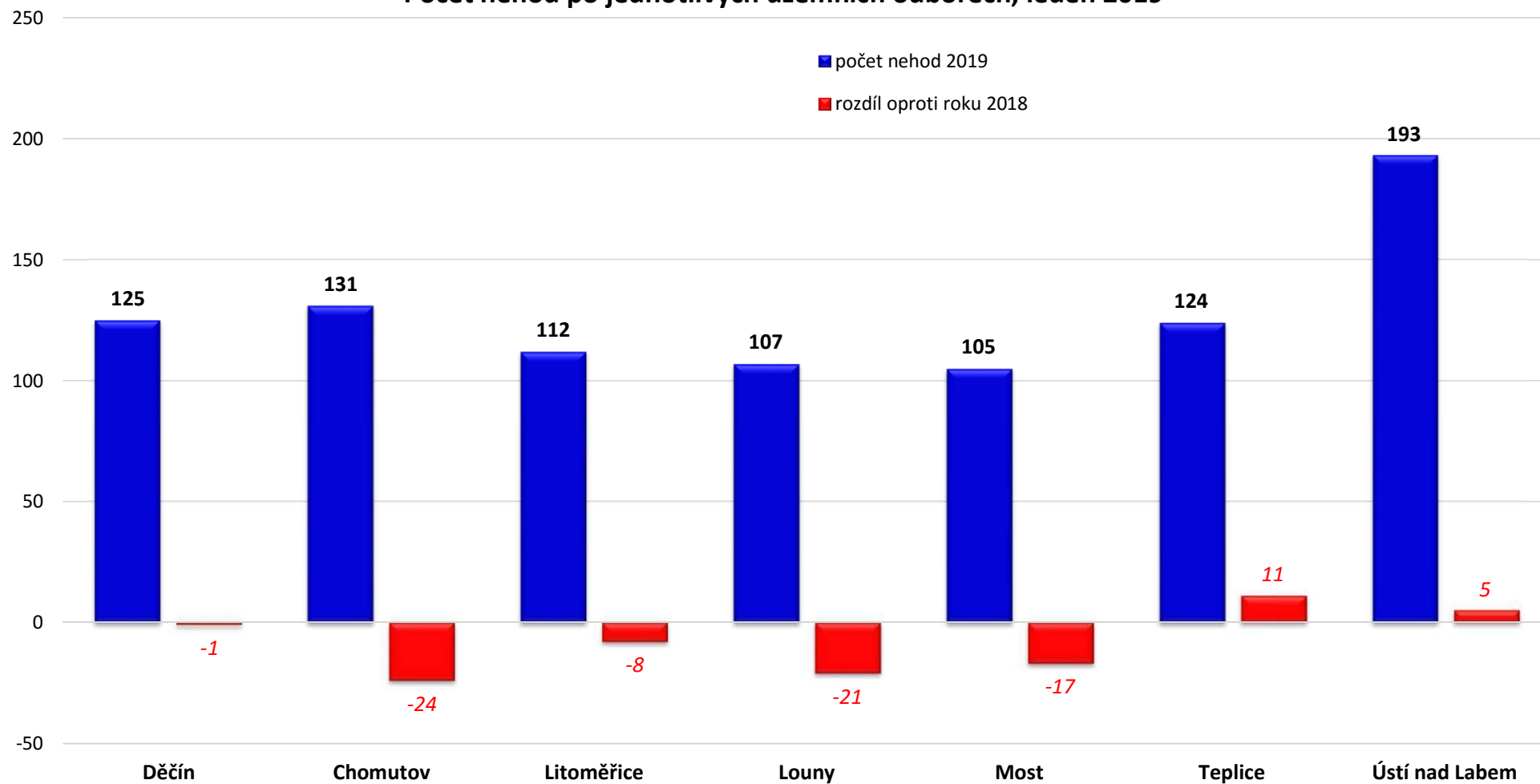
### Alkohol a drogy u viníka DN - leden 2019



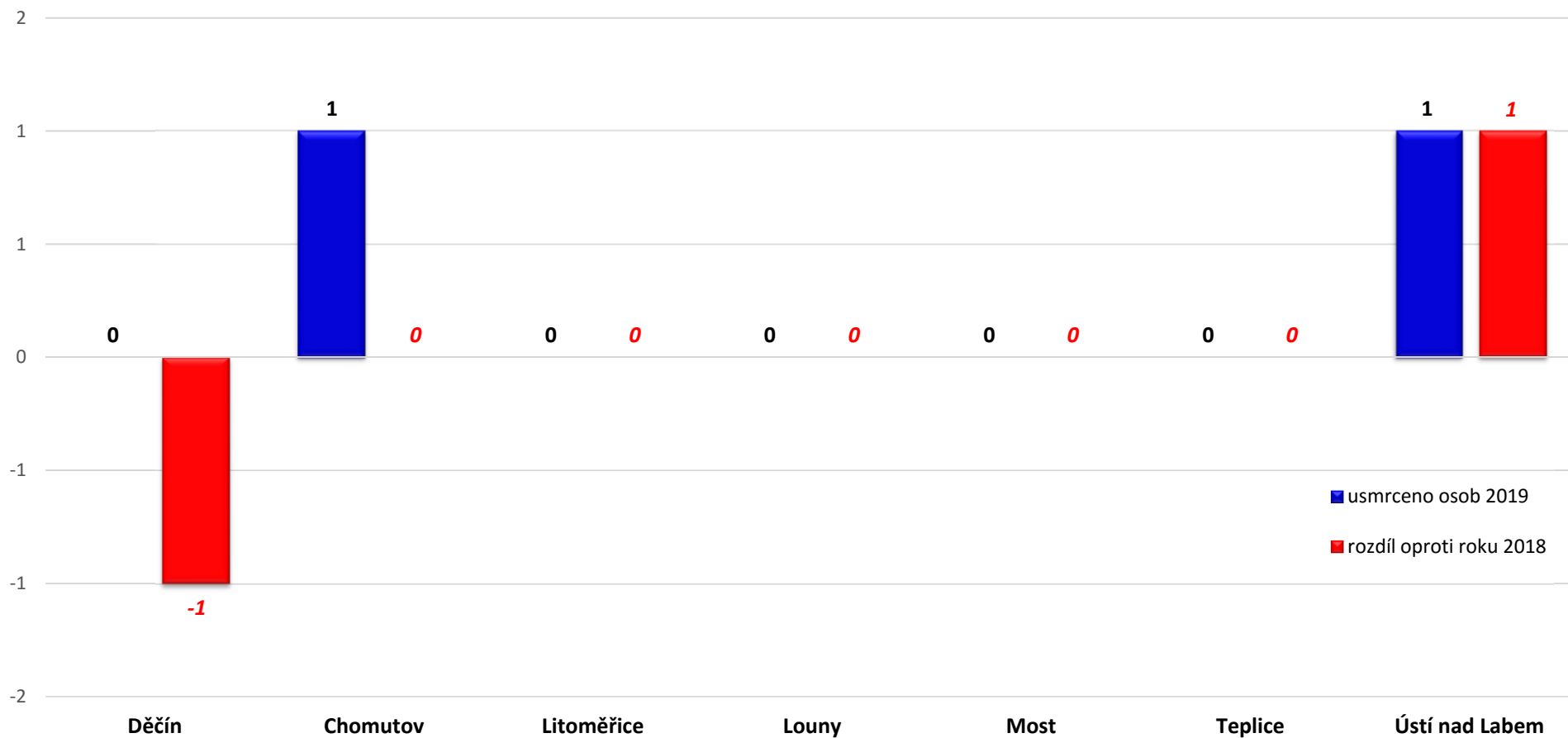
## Vývoj počtu nehod a následků v Ústeckém kraji za leden (od roku 2009)



### Počet nehod po jednotlivých územních odborech, leden 2019



Počet usmrcených osob po jednotlivých územních odborech, leden 2019

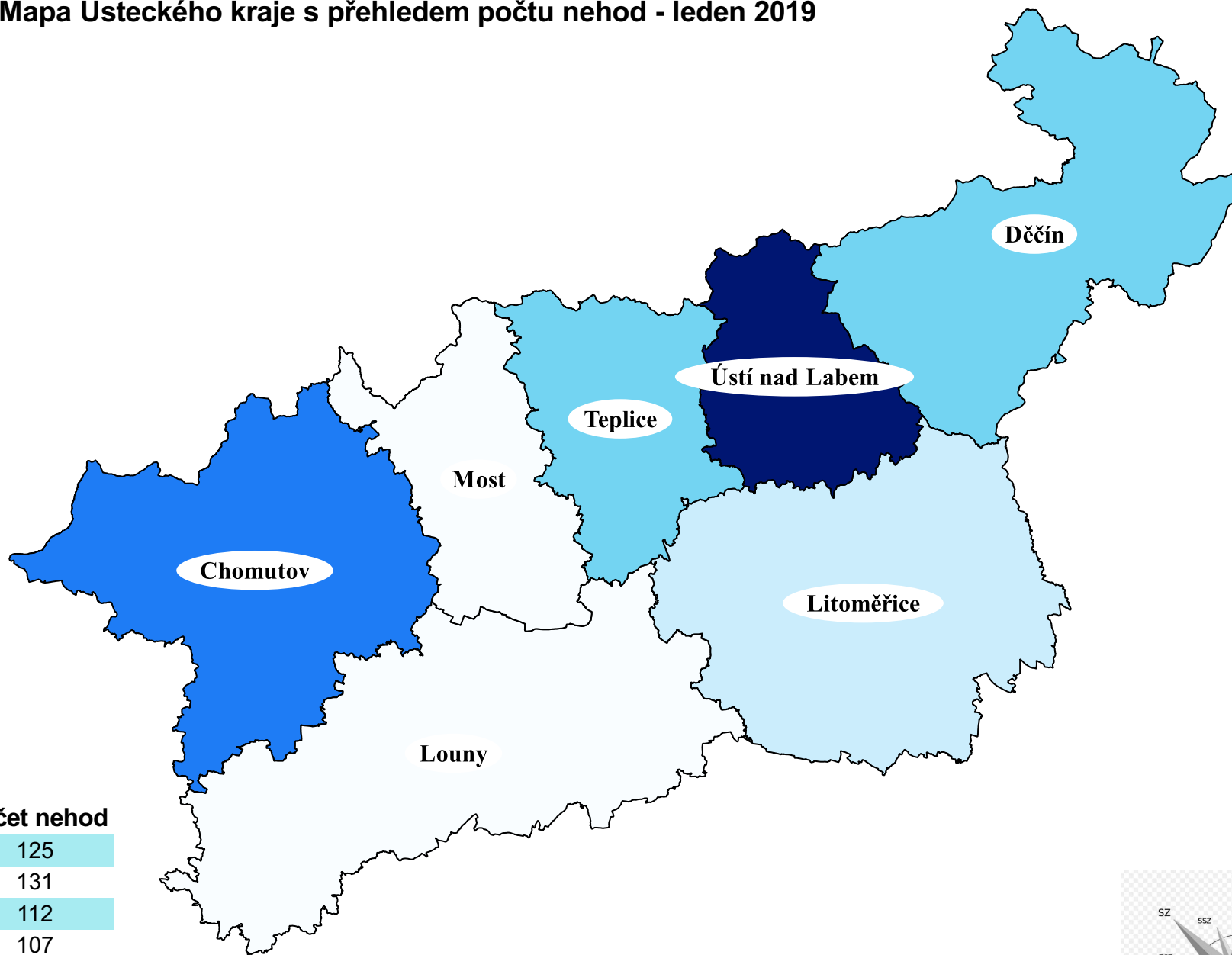


# Mapa Ústeckého kraje s přehledem počtu nehod - leden 2019



## Legenda

Počet nehod



Okres	Počet nehod
Děčín	125
Chomutov	131
Litoměřice	112
Louny	107
Most	105
Teplice	124
Ústí nad Labem	193

