



Krajské ředitelství policie Olomouckého kraje

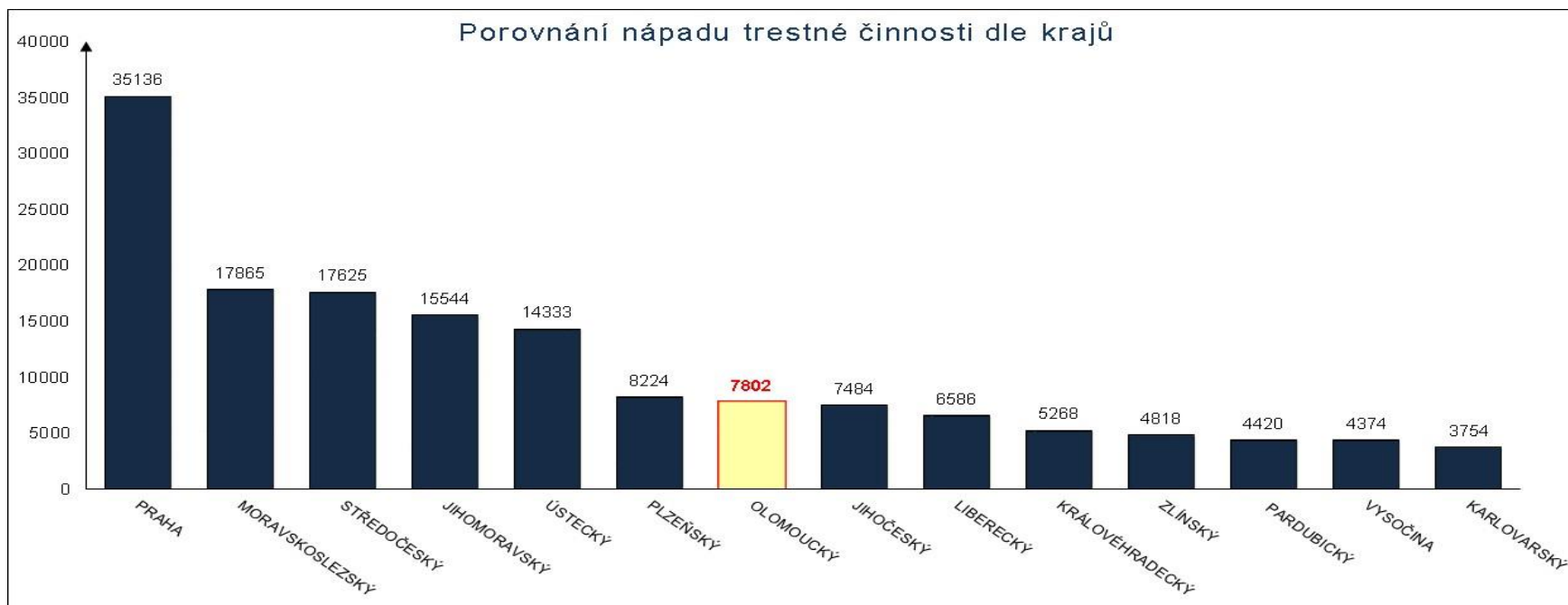
Vyhodnocení trestné činnosti v roce 2021
a
porovnání s předešlými lety



Pomáhat a chránit

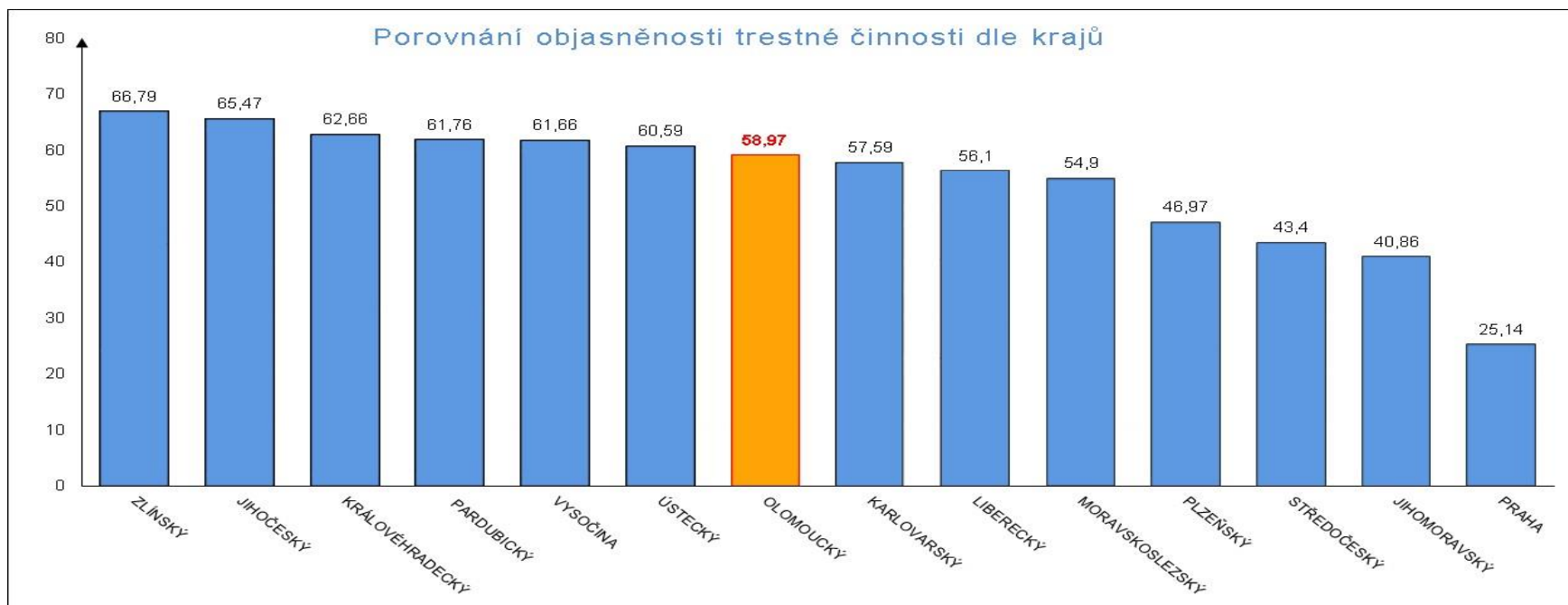
Krajská ředitelství PČR – nápad v roce 2021

CELKOVÁ KRIMINALITA	nápad	objasněno		prosinec	CELKOVÁ KRIMINALITA	nápad	objasněno		prosinec
		počet	tj. %	pořadí 2021			počet	tj. %	pořadí 2021
Česká republika	153 233	72 493	47,31						
PRAHA	35 136	8 833	25,14	1	JIHOČESKÝ	7 484	4 900	65,47	8
MORAVSKOSLEZSKÝ	17 865	9 808	54,90	2	LIBERECKÝ	6 586	3 695	56,10	9
STŘEDOČESKÝ	17 625	7 649	43,40	3	KRÁLOVÉHRADECKÝ	5 268	3 301	62,66	10
JIHOMORAVSKÝ	15 544	6 351	40,86	4	ZLÍNSKÝ	4 818	3 218	66,79	11
ÚSTECKÝ	14 333	8 685	60,59	5	PARDOBICKÝ	4 420	2 730	61,76	12
PLZEŇSKÝ	8 224	3 863	46,97	6	VYSOČINA	4 374	2 697	61,66	13
OLOMOUCKÝ	7 802	4 601	58,97	7	KARLOVARSKÝ	3 754	2 162	57,59	14



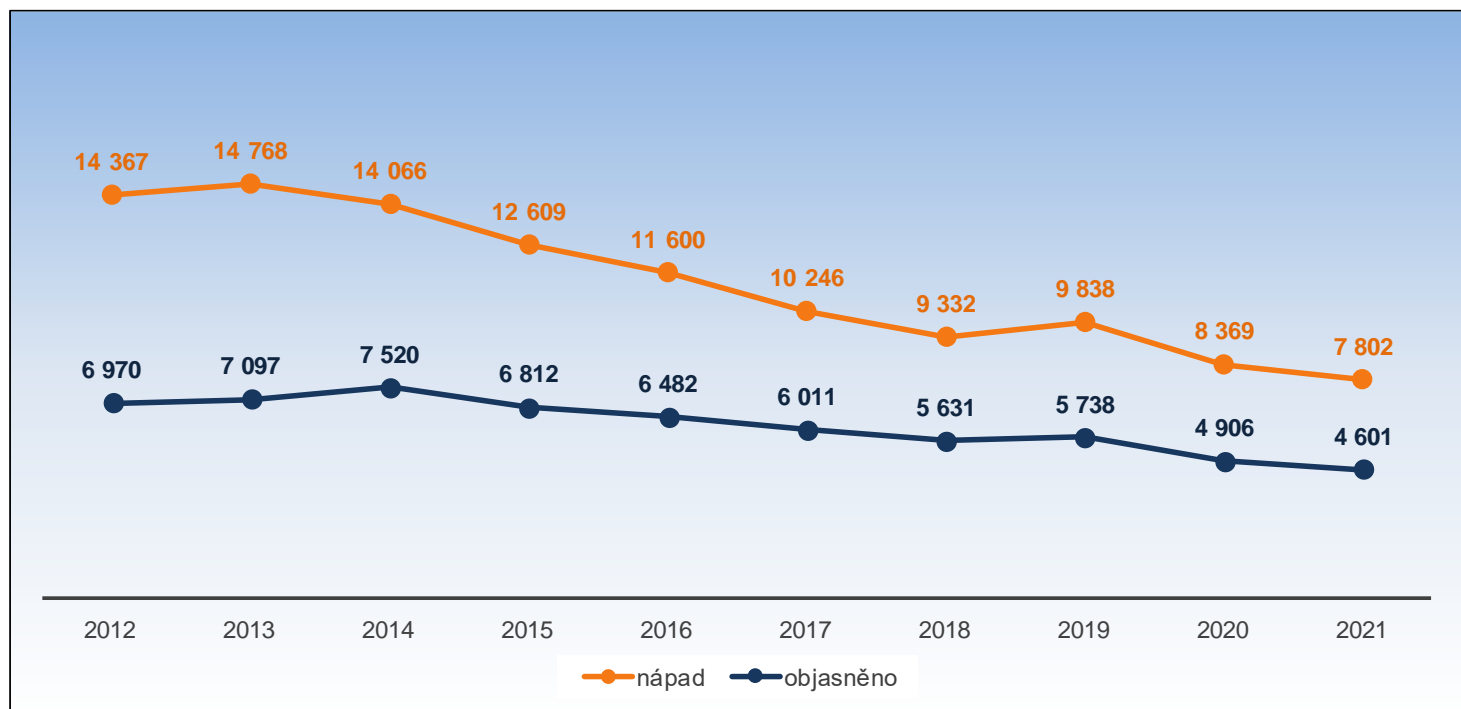
Krajská ředitelství PČR – objasněnost v roce 2021

CELKOVÁ KRIMINALITA	nápad	objasněno		prosinec	CELKOVÁ KRIMINALITA	nápad	objasněno		prosinec
		počet	tj. %	pořadí 2021			počet	tj. %	pořadí 2021
Česká republika	153 233	72 493	47,31						
ZLÍNSKÝ	4 818	3 218	66,79	1	KARLOVARSKÝ	3 754	2 162	57,59	8
JIHOČESKÝ	7 484	4 900	65,47	2	LIBERECKÝ	6 586	3 695	56,10	9
KRÁLOVÉHRADECKÝ	5 268	3 301	62,66	3	MORAVSKOSLEZSKÝ	17 865	9 808	54,90	10
PARDUBICKÝ	4 420	2 730	61,76	4	PLZEŇSKÝ	8 224	3 863	46,97	11
VYSOČINA	4 374	2 697	61,66	5	STŘEDOČESKÝ	17 625	7 649	43,40	12
ÚSTECKÝ	14 333	8 685	60,59	6	JIHOMORAVSKÝ	15 544	6 351	40,86	13
OLOMOUCKÝ	7 802	4 601	58,97	7	PRAHA	35 136	8 833	25,14	14



KRPM – porovnání nápadu a objasněnosti v letech 2012 až 2021

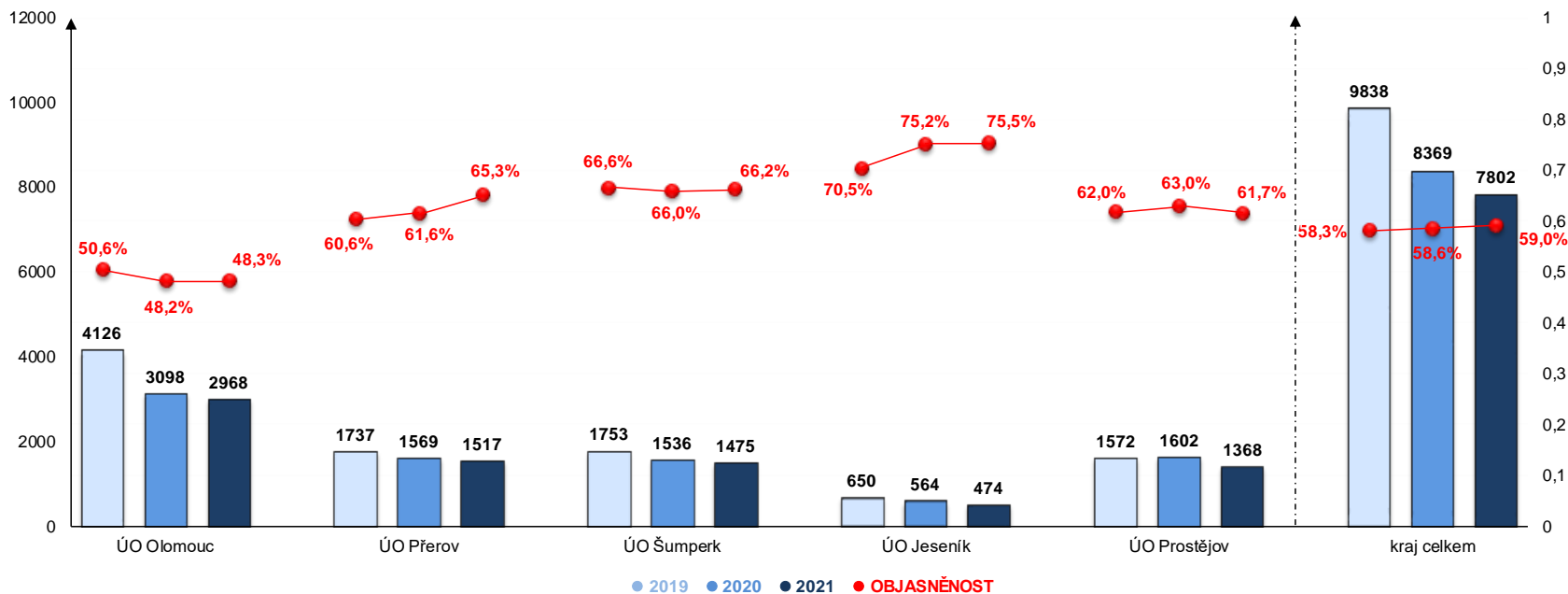
rok	2012	2013	2014	2015	2016	2017	2018	2019	2020	2021
nápad	14 367	14 768	14 066	12 609	11 600	10 246	9 332	9 838	8 369	7 802
objasněno	6 970	7 097	7 520	6 812	6 482	6 011	5 631	5 738	4 906	4 601
objasněnost v [%]	48,51	48,06	53,46	54,02	55,88	58,67	60,34	58,32	58,62	58,97



Celková kriminalita dle jednotlivých územních odborů, porovnání nápadu a objasněnosti

leden – prosinec	ÚO Olomouc			ÚO Přerov			ÚO Šumperk			ÚO Jeseník			ÚO Prostějov			kraj celkem		
	2019	2020	2021	2019	2020	2021	2019	2020	2021	2019	2020	2021	2019	2020	2021	2019	2020	2021*
zjištěno	4126	3098	2968	1737	1569	1517	1753	1536	1475	650	564	474	1572	1602	1368	9838	8369	7802
objasněno	2086	1493	1433	1052	966	990	1168	1013	976	458	424	358	974	1010	844	5738	4906	4601
objasněnost v [%]	50,6	48,2	48,3	60,6	61,6	65,3	66,6	66,0	66,2	70,5	75,2	75,5	62,0	63,0	61,7	58,3	58,6	59,0

Porovnání celkové kriminality v letech 2019 až 2021



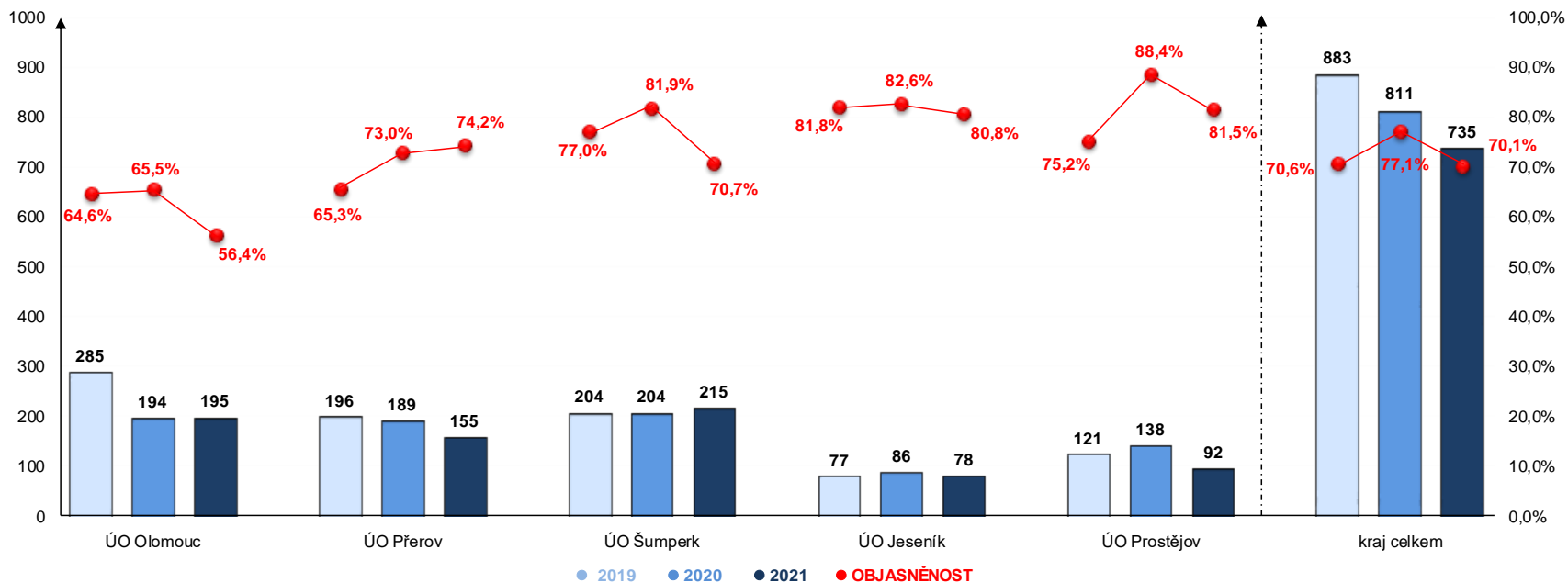
*Dne 1. 10. 2020 došlo ke změně trestního zákoníku – byla zvýšena hranice škod u trestných činů, čímž došlo k „umělému“ snížení kriminality (platné k 1. 10. 2020).



Násilná kriminalita dle jednotlivých územních odborů, porovnání nápadu a objasněnosti

leden – prosinec	ÚO Olomouc			ÚO Přerov			ÚO Šumperk			ÚO Jeseník			ÚO Prostějov			kraj celkem		
	2019	2020	2021	2019	2020	2021	2019	2020	2021	2019	2020	2021	2019	2020	2021	2019	2020	2021
zjištěno	285	194	195	196	189	155	204	204	215	77	86	78	121	138	92	883	811	735
objasněno	184	127	110	128	138	115	157	167	152	63	71	63	91	122	75	623	625	515
objasněnost v [%]	64,6	65,5	56,4	65,3	73,0	74,2	77,0	81,9	70,7	81,8	82,6	80,8	75,2	88,4	81,5	70,6	77,1	70,1

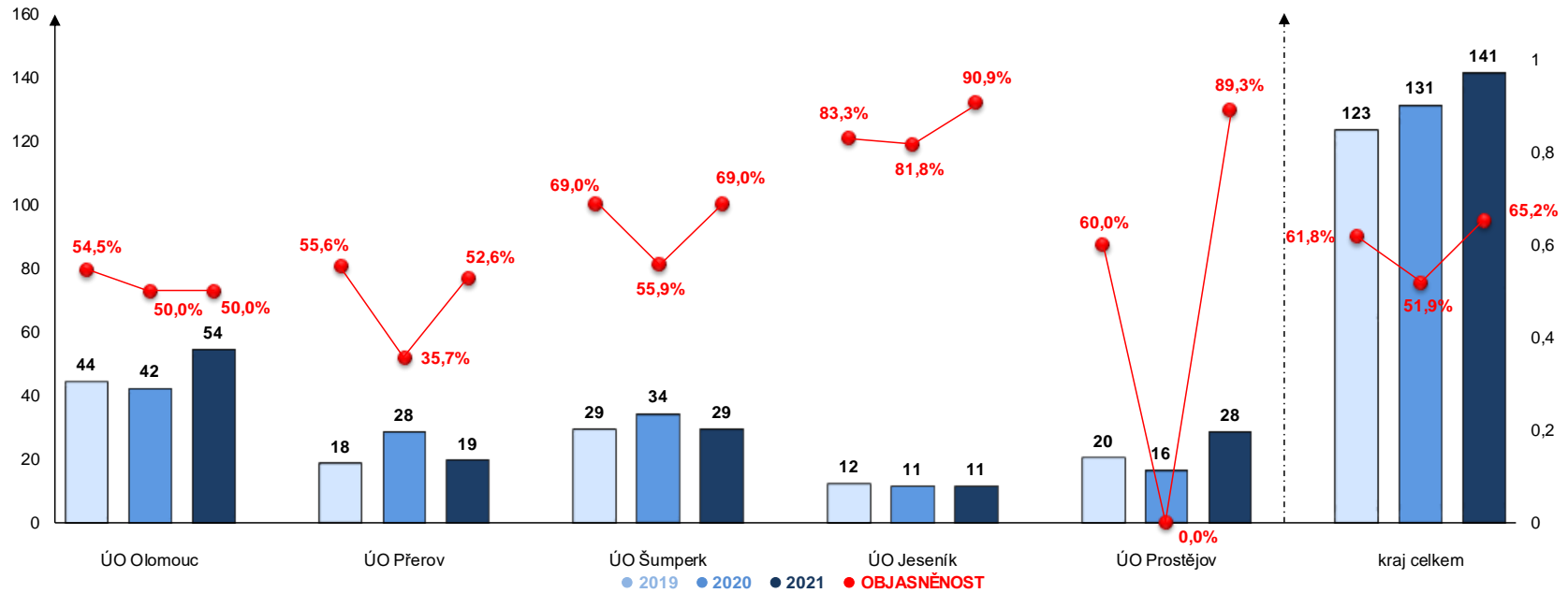
Porovnání násilné kriminality v letech 2019 až 2021



Mravnostní kriminalita dle jednotlivých územních odborů, porovnání nápadu a objasněnosti

leden – prosinec	ÚO Olomouc			ÚO Přerov			ÚO Šumperk			ÚO Jeseník			ÚO Prostějov			kraj celkem		
	2019	2020	2021	2019	2020	2021	2019	2020	2021	2019	2020	2021	2019	2020	2021	2019	2020	2021
zjištěno	44	42	54	18	28	19	29	34	29	12	11	11	20	16	28	123	131	141
objasněno	24	21	27	10	10	10	20	19	20	10	9	10	12	0	25	76	68	92
objasněnost v [%]	54,5	50,0	50,0	55,6	35,7	52,6	69,0	55,9	69,0	83,3	81,8	90,9	60,0	0,0	89,3	61,8	51,9	65,2

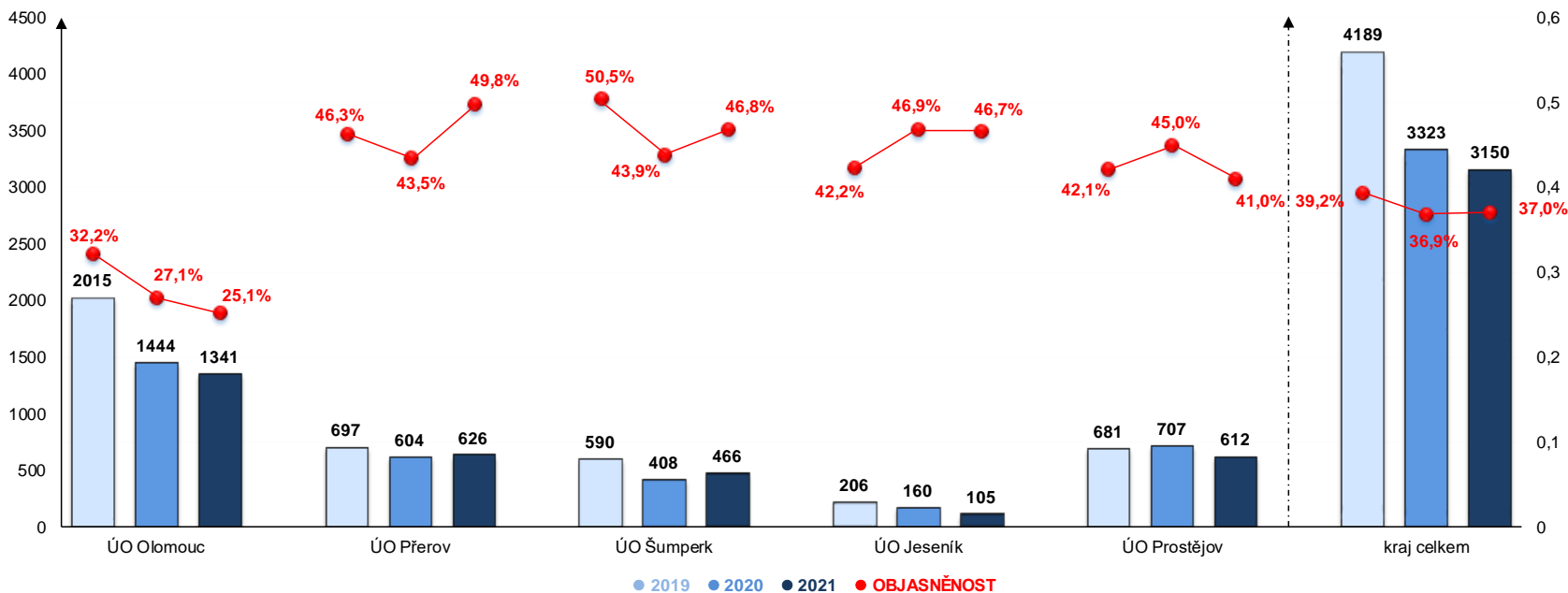
Porovnání mravnostní kriminality v letech 2019 až 2021



Majetková kriminalita dle jednotlivých územních odborů, porovnání nápadu a objasněnosti

leden – prosinec	ÚO Olomouc			ÚO Přerov			ÚO Šumperk			ÚO Jeseník			ÚO Prostějov			kraj celkem		
	2019	2020	2021	2019	2020	2021	2019	2020	2021	2019	2020	2021	2019	2020	2021	2019	2020	2021*
zjištěno	2015	1444	1341	697	604	626	590	408	466	206	160	105	681	707	612	4189	3323	3150
objasněno	649	391	337	323	263	312	298	179	218	87	75	49	287	318	251	1644	1226	1167
objasněnost v [%]	32,2	27,1	25,1	46,3	43,5	49,8	50,5	43,9	46,8	42,2	46,9	46,7	42,1	45,0	41,0	39,2	36,9	37,0

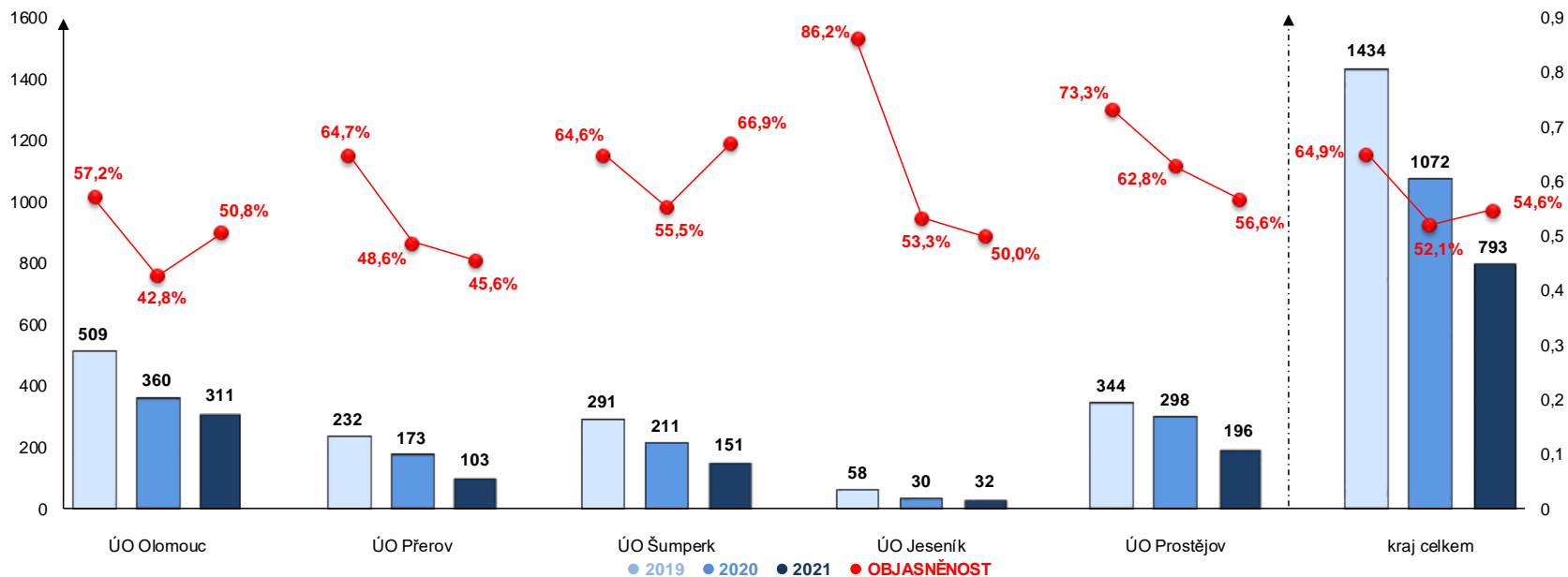
Porovnání majetkové kriminality v letech 2019 až 2021



Hospodářská kriminalita dle jednotlivých územních odborů, porovnání nápadu a objasněnosti

leden – prosinec	ÚO Olomouc			ÚO Přerov			ÚO Šumperk			ÚO Jeseník			ÚO Prostějov			kraj celkem		
	2019	2020	2021	2019	2020	2021	2019	2020	2021	2019	2020	2021	2019	2020	2021	2019	2020	2021*
zjištěno	509	360	311	232	173	103	291	211	151	58	30	32	344	298	196	1434	1072	793
objasněno	291	154	158	150	84	47	188	117	101	50	16	16	252	187	111	931	558	433
objasněnost v [%]	57,2	42,8	50,8	64,7	48,6	45,6	64,6	55,5	66,9	86,2	53,3	50,0	73,3	62,8	56,6	64,9	52,1	54,6

Porovnání hospodářské kriminality v letech 2019 až 2021



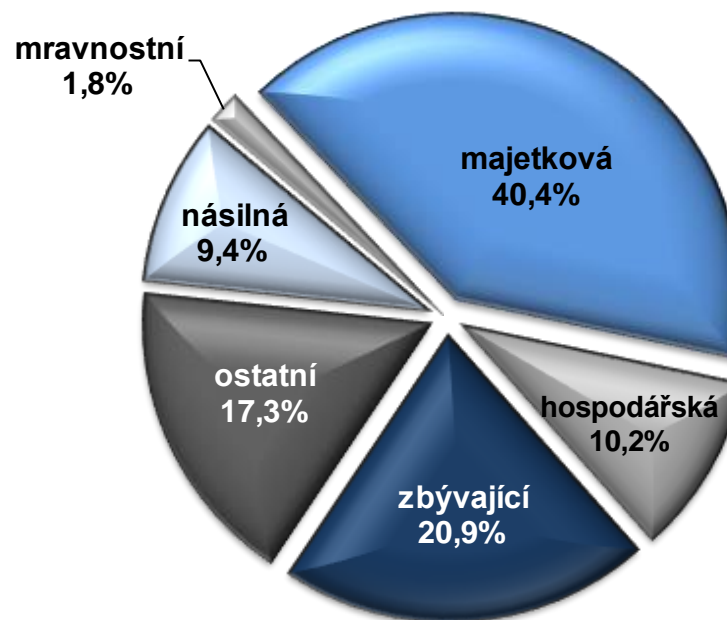
*Dne 1. 10. 2020 došlo ke změně trestního zákoníku – byla zvýšena hranice škod u trestných činů, čímž došlo k „umělému“ snížení kriminality (platné k 1. 10. 2020).



Druhy trestné činnosti, počet skutků, jejich podíl a vzniklá škoda

druhy TČ	počet skutků
násilná	735
mravnostní	141
majetková	3 150
hospodářská	793
zbývající	1 633
ostatní	1 348
celkem	7 802

celk. škoda v tis. Kč	531 636
hospodářská	256 684
majetková	194 891
ostatní trestné činy	80 061

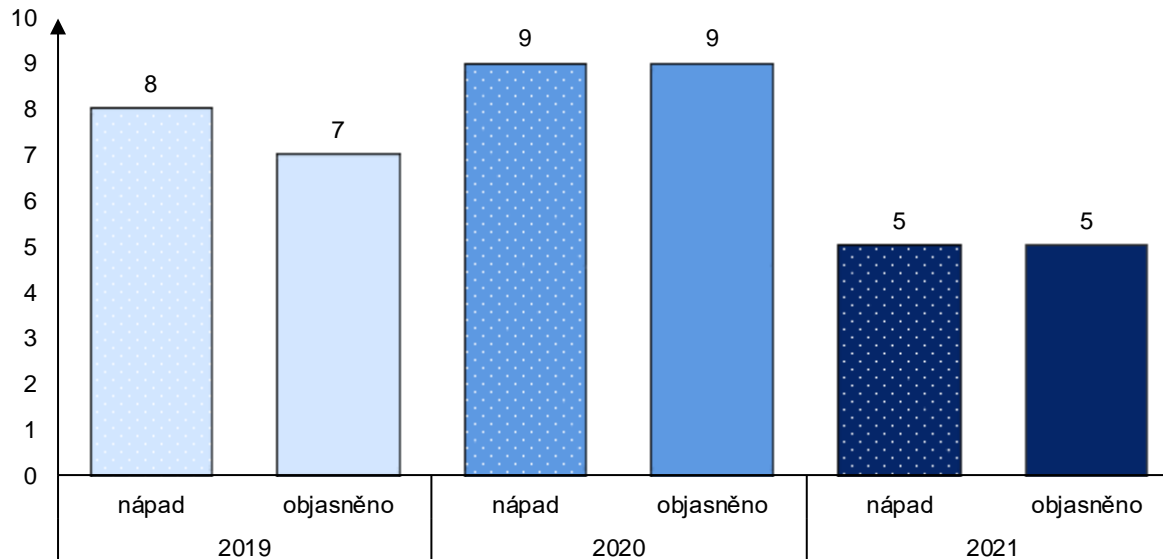


hospodářská kriminalita	průměrná škoda způsobená jedním skutkem	323 687 Kč
majetková kriminalita	průměrná škoda způsobená jedním skutkem	61 870 Kč
ostatní trestné činy	průměrná škoda způsobená jedním skutkem	20 747 Kč

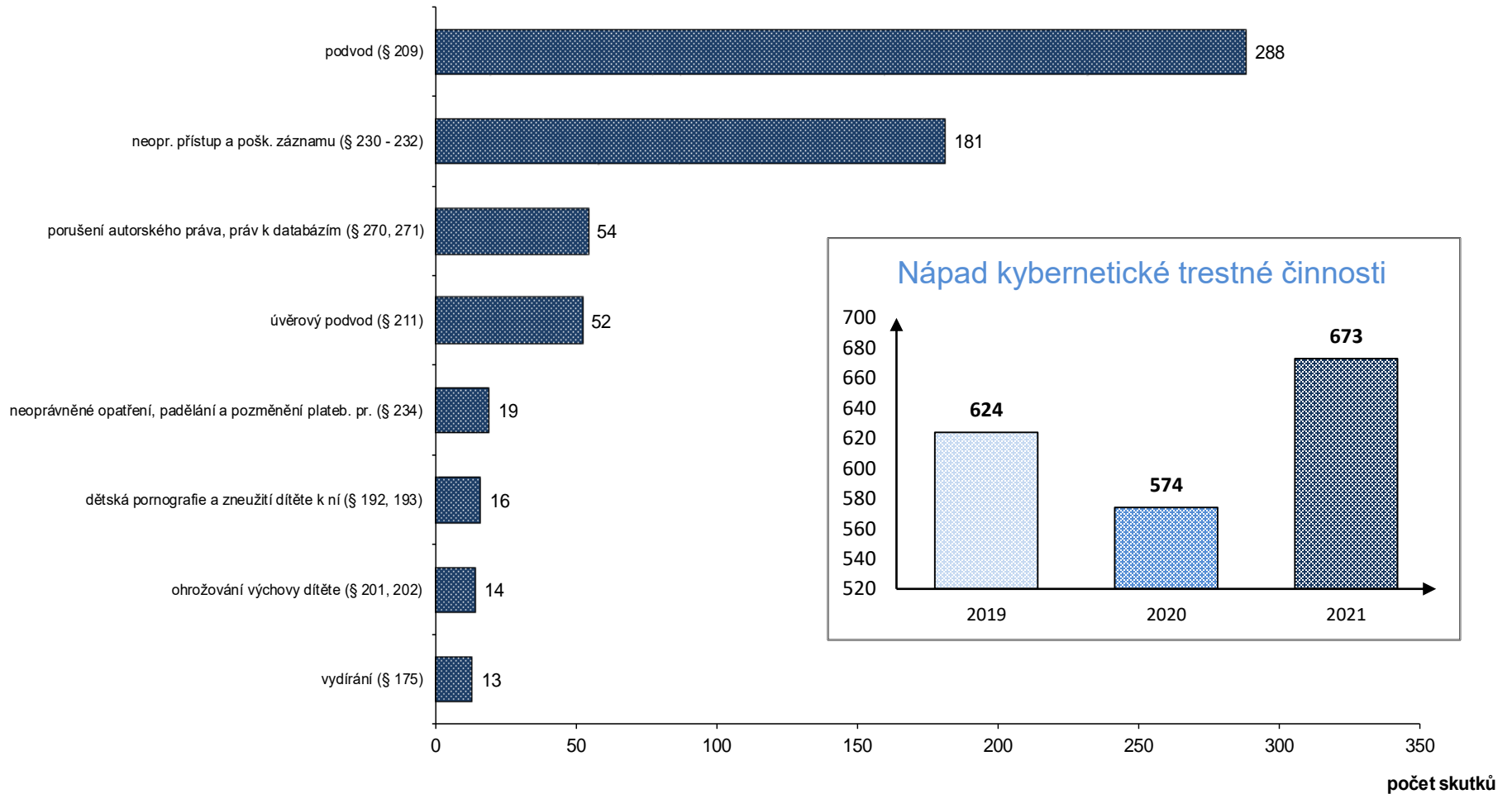


Vraždy

rok	2019		2020		2021	
organizační články	nápad	objasněno	nápad	objasněno	nápad	objasněno
ÚO Olomouc	3	3	4	4	4	4
ÚO Přerov	4	3	1	1	0	0
ÚO Šumperk	1	1	0	0	1	1
ÚO Jeseník	0	0	0	0	1	1
ÚO Prostějov	0	0	4	4	0	0
kraj celkem	8	7	9	9	5	5



Kybernetická kriminalita



Děkuji za pozornost.

plk. Mgr. Radovan VOJTA, MBA



Pomáhat a chránit

