



Praha 5. listopadu 2020

Počet listů: 12

Přílohy: 1/15

INFORMACE

o nehodovosti na pozemních komunikacích v České republice za období leden - říjen 2020

V období od ledna do října roku 2020 Policie České republiky šetřila 80 106 dopravních nehod. Při těchto nehodách bylo 402 osob usmrceno, 1 554 osob zraněno těžce a 18 413 osob zraněno lehce. Celková hmotná škoda odhadnutá policisty na místě dopravní nehody dosáhla 5 075,2 milionů Kč.

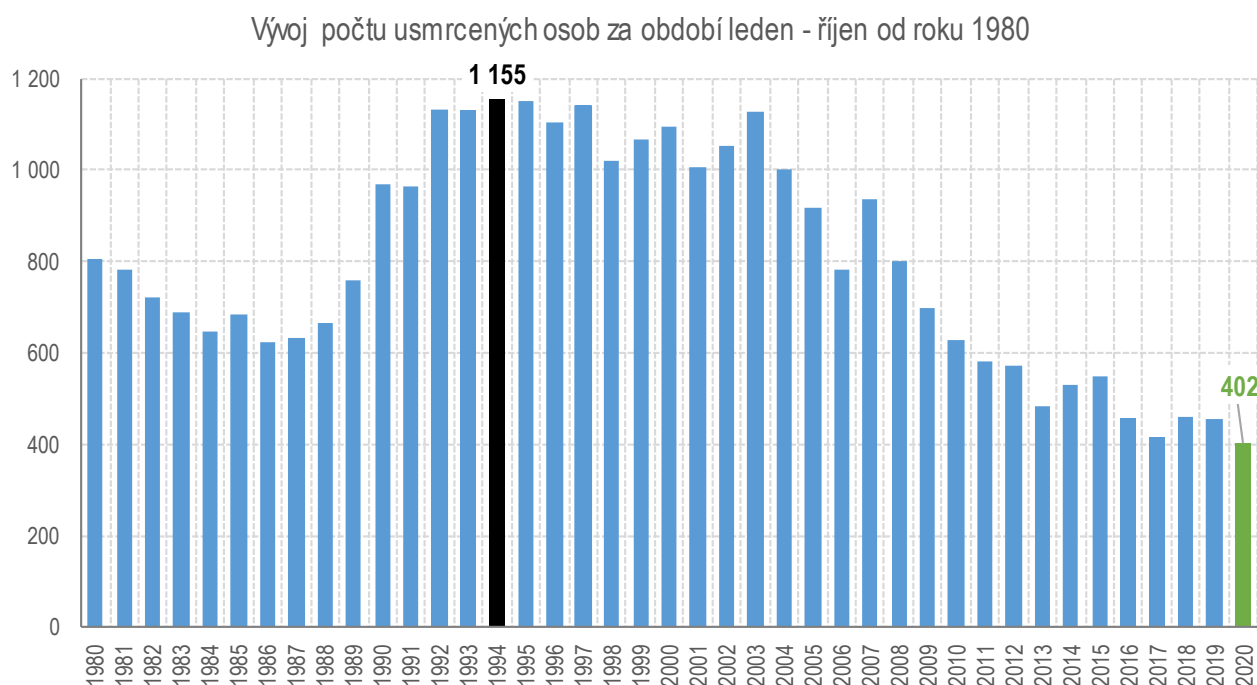
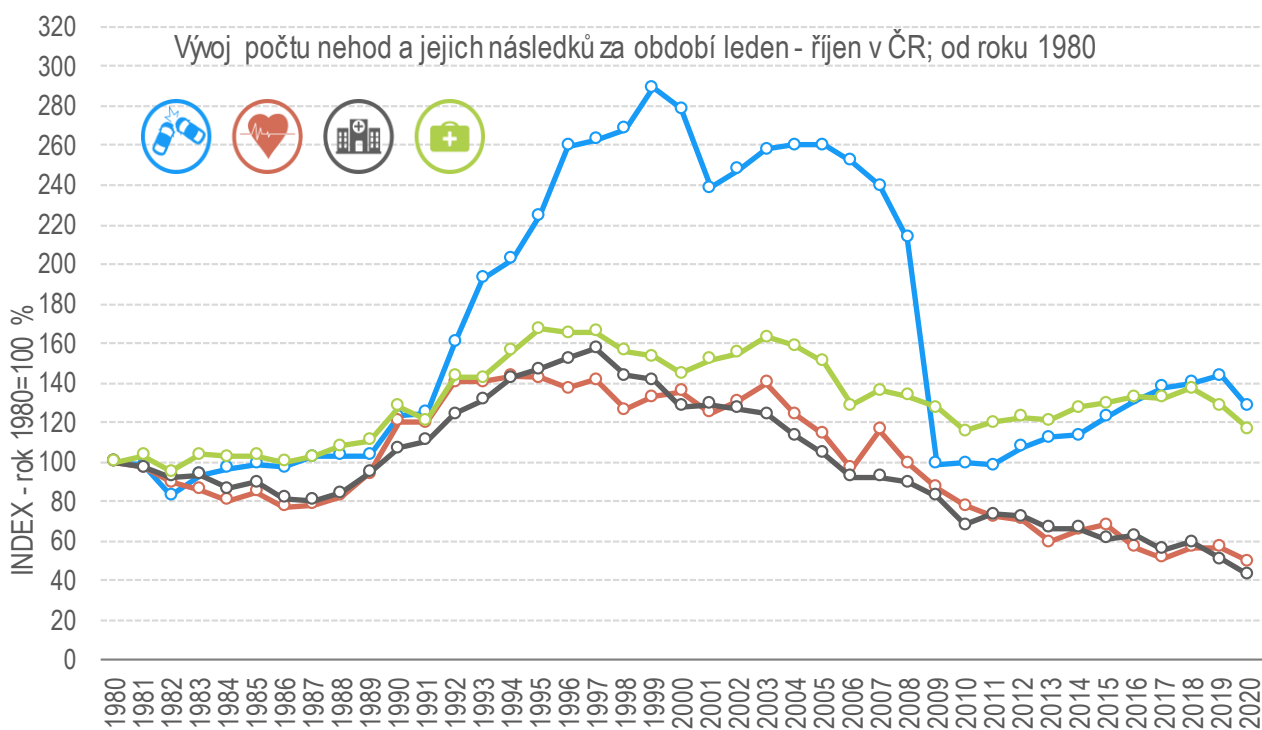
Porovnání základních ukazatelů s rokem 2019

Pokles v kategorii:

• počet nehod	o 9 570 nehod	tj. o 10,7 %
• usmrcených osob	o 55 osob	tj. o 12,0 %
• těžce zraněných osob	o 294 osob	tj. o 15,9 %
• lehce zraněných osob	o 1 848 osob	tj. o 9,1 %
• hmotná škoda	o 655,5 mil. Kč	tj. o 11,4 %

Počet osob usmrcených při nehodách v období leden – říjen je v období od roku 1961, od něhož dopravní policie disponuje souvislou statistikou dopravní nehodovosti, nejnižší právě letos. Naopak nejvíce osob bylo při dopravních nehodách usmrceno v roce 1994 (1 155 usmrcených osob).

Počet těžce zraněných osob při nehodách je také nejnižší od roku 1961 (1 554 osob), nejvíce těžce zraněných bylo v roce 1997 (5 697 těžce zraněných).



Časové rozložení dopravních nehod

V následující tabulce je zachycen vývoj počtu nehod a následků v jednotlivých měsících.

Nehody a následky poměsících, 2020	počet nehod	usmrceno	těžce zraněno	lehce zraněno	hmotná škoda
leden	8 106	33	124	1 567	499 197 700
únor	7 402	34	108	1 372	473 882 200
březen	6 266	32	80	1 062	408 018 700
duben	6 755	43	176	1 495	399 093 900
květen	8 019	35	158	1 818	488 009 200
červen	8 818	46	189	2 390	591 094 400
červenec	8 847	42	204	2 304	556 082 500
srpen	9 128	59	192	2 476	573 949 900
září	8 965	38	203	2 388	581 507 500
říjen	7 800	40	120	1 541	504 346 000
Celkem	80 106	402	1 554	18 413	5 075 182 000

Nejvíce nehod se stalo v pátek (13 146 nehod), nejméně naopak v neděli (8 138). Pokles počtu nehod byl zaznamenán v každý den týdne. K nárůstu počtu usmrcených osob oproti shodnému období roku 2019 došlo pouze u pátečních nehod (o 6 osob).

Den v týdnu	počet nehod	rozdíl nehod oproti roku 2019	počet usmrcených	rozdíl usmrcených oproti roku 2019
Pondělí	12 386	-1539	61	-12
Úterý	11 867	-1773	53	-4
Středa	12 680	-864	52	-3
Čtvrtek	12 285	-1740	63	-13
Pátek	13 146	-1192	69	6
Sobota	9 604	-1111	53	-19
Neděle	8 138	-1 351	51	-10

Ve sledovaném období nejvíce dopravních nehod šetřili policisté v pátek 25. září 2020 (462 nehod), nejméně v neděli 22. března 2020 (76 nehod). Nejtragičtějšími dny v tomto období byl pátek 3. července 2020 a neděle 25. října 2020 (vždy 6 usmrcených osob). Od počátku roku policisté zaznamenali 95 dní bez úmrtí při dopravních nehodách.

Osoby usmrcené při dopravních nehodách

V období od ledna do října roku 2020 bylo při dopravních nehodách usmrceno 140 řidičů osobních automobilů, 67 chodců, 56 motocyklistů, 56 spolujezdců v osobním automobilu, další kategorie jsou uvedeny v tabulce. Nejvyšší nárůst počtu usmrcených byl zaznamenán u cyklistů (o 12 usmrcených více) a spolujezdců v nákladním vozidle (o 3 více proti shodnému období roku 2019).

počet usmrcených	Usmrcené osoby podle kategorie	rozdíl
140	řidič osobního vozidla	-37
67	chodec	-2
56	řidič motocyklu	-14
56	spolujezdec v osobním vozidle	-15
44	cyklista	12
16	řidič nákladního vozidla	0
5	spolujezdec v nákladním vozidle	3
3	spolujezdec v nákladním vozidle s přívěsem	1

počet usmrčených	Usmrčené osoby podle kategorie	rozdíl
2	řidič osobního vozidla s přívěsem	2
2	řidič nákladního vozidla s přívěsem	2
2	řidič mopedu	1
2	řidič malého motocyklu	1
2	řidič jiného motorového vozidla	0
2	řidič nákladního vozidla s návěsem	-2
1	spolujedoucí v nákladním vozidle s návěsem	0
1	spolujedoucí v osobním vozidle s přívěsem	-1
1	cestující v autobusu	-1
0	spolujedoucí v jiném motorovém vozidle	-2
0	spolujedoucí na motocyklu	-3
402	CELKEM	-55

Dopravní nehody dle zavinění

Řidiči motorových vozidel zavinili 79,3 % dopravních nehod, při nichž přišlo o život 358 osob, což představuje pokles usmrčených oproti shodnému období minulého roku o 66 osob a jedná se také o nejvýraznější pokles fatálních následků u sledovaných kategorií.

Nehody podle zavinění	počet nehod	tj. % z celkového počtu nehod	rozdíl nehod oproti roku 2019	usmrčeno osob	tj. % z celkového počtu usmrčených	rozdíl usmrčených oproti roku 2019
řidičem motorového vozidla	63 525	79,3	-8 419	358	89,1	-66
řidičem nemotorového vozidla	2 778	3,5	134	29	7,2	5
z toho dětmi	291	0,4	29	0	0,0	-1
chodcem	626	0,8	-251	11	2,7	3
z toho dětmi	226	0,3	-126	0	0,0	0
jiným účastníkem	120	0,1	-34	0	0,0	0
závadou komunikace	178	0,2	-93	0	0,0	0
technickou závadou vozidla	303	0,4	-91	0	0,0	0
lesní zvířeti, domácím zvířetem	12 194	15,2	-807	0	0,0	-1
jiné zavinění	382	0,5	-9	4	1,0	4

Příčiny dopravních nehod

Co se týče příčin dopravních nehod zaviněných řidiči motorových vozidel, na počtu dopravních nehod se ve sledovaném období nejvýrazněji podílí nesprávný způsob jízdy (67,6 % nehod), při těchto nehodách bylo usmrčeno 129 osob. Za nejtragičtější příčinu dopravních nehod lze i v tomto období označit nepřiměřenou rychlost, která se sice na počtu dopravních nehod podílí „pouze“ 15,6 %, ale usmrčeno při těchto nehodách bylo 151 osob (tj. 42,2 % osob usmrčených při nehodách zaviněných řidiči motorových vozidel).

Hlavní příčina nehody (jen řidiči mot. vozidel)	počet nehod	podíl na celkovém počtu nehod	usmrčeno osob	podíl na celkovém počtu usmrčených	rozdíl usmrčených oproti roku 2019
nepřiměřená rychlost	9 894	15,6	151	42,2	2
nesprávné předjíždění	1 152	1,8	21	5,9	-5
nedání přednosti	9 525	15,0	57	15,9	-17
nesprávný způsob jízdy	42 953	67,6	129	36,0	-46

Nejčtenější příčinou nehod řidičů motorových vozidel bylo v období leden – říjen 2020 nevěnování se řízení vozidla (20,5 % z celkového počtu nehod zaviněných řidiči motorových vozidel), dále následuje nesprávné otáčení nebo couvání (10,6 % z celkového počtu nehod zaviněných řidiči motorových vozidel), jiný druh nesprávné jízdy (10,4 % z celkového počtu těchto nehod) a další.

Pořadí	Nejčtenější příčiny nehod zaviněných řidiči motorových vozidel	počet nehod
1.	řidič se plně nevěnoval řízení vozidla	13 016
2.	nesprávné otáčení nebo couvání	6 714
3.	jiný druh nesprávné jízdy	6 625
4.	nedodržení bezpečné vzdálenosti za vozidlem	4 793
5.	nepřizpůsobení rychlosti stavu vozovky	3 950
6.	nezvládnutí řízení vozidla	3 883
7.	vyhýbání bez dostatečného bočního odstupu	3 506
8.	nepřizpůsobení rychlosti dopravně technickému stavu vozovky	3 415
9.	nedání přednosti upravené dopravní značkou "DEJ PŘEDNOST V JÍZDĚ!"	2 922
10.	přejetí do protisměru	1 831

Nejtragičtějšími příčinami nehod řidičů motorových vozidel bylo nepřizpůsobení rychlosti dopravně technickému stavu vozovky a přejetí do protisměru – z těchto dvou příčin bylo usmrceno celkem 118 osob. Následuje nevěnování se řízení vozidla (38 usmrcených osob, tj. 10,6 %) a další.

Pořadí	Nejtragičtější příčiny nehod zaviněných řidiči motorových vozidel	počet usmrcených
1.	nepřizpůsobení rychlosti dopravně technickému stavu vozovky	66
2.	přejetí do protisměru	52
3.	řidič se plně nevěnoval řízení vozidla	38
4.	nepřizpůsobení rychlosti stavu vozovky	33
5.	nepřizpůsobení rychlosti vlastnostem vozidla a nákladu	28
6.	kolize s protijedoucím vozidlem při předjíždění	16
7.	nedání přednosti upravené dopravní značkou "DEJ PŘEDNOST V JÍZDĚ!"	15
8.	nedání přednosti chodci na vyznačeném přechodu	14
9.	nedání přednosti upravené dopravní značkou " STŮJ, DEJ PŘEDNOST V JÍZDĚ!"	12
10.	nezvládnutí řízení vozidla	11

Dopravní nehody podle druhu

Nejčtenějším i nejtragičtějším druhem nehody je srážka s jedoucím nekolejovým vozidlem, při které zemřelo 179 osob (což představuje pokles o 40 usmrcených osob v porovnání s předchozím rokem). K nejvyššímu nárůstu počtu usmrcených osob došlo u nehod končících srážkou s vozidlem zaparkovaným (o 10 usmrcených), naopak výrazný pokles fatálních následků byl zaznamenán u nehod končících srážkou s pevnou překážkou (o 22 usmrcených).

Nehody podle druhu	počet nehod	rozdíl nehod oproti roku 2019	počet usmrcených	rozdíl usmrcených oproti roku 2019
srážka s jedoucím nekolejovým vozidlem	24 139	-4 292	179	-40
srážka s vozidlem zaparkovaným	17 913	-2 056	13	10
srážka s pevnou překážkou	16 827	-1 370	101	-22
srážka s chodcem	1 990	-536	62	-2
srážka s lesní zvěří	11 881	-796	0	-1
srážka s domácím zvířetem	348	-15	0	0
srážka s vlakem	100	-38	17	0
srážka s tramvají	319	-203	0	-1
havárie	4 667	21	22	-6
jiný druh nehody	1 922	-285	8	7

Dopravní nehody podle druhu vozidla

Celkem 37 648 dopravních nehod zavinili řidiči osobních automobilů bez přívěsu a při těchto nehodách bylo usmrceno 235 osob. Oproti roku 2019 došlo k nejvyššímu poklesu počtu usmrcených osob při nehodách zaviněných právě řidičem osobního automobilu bez přívěsu (o 69 osob).

Nehody podle druhu vozidla	počet nehod	rozdíl nehod	tj. rozdíl nehod v %	usmrceno osob	rozdíl usmrcených	tj. rozdíl usmrcených v %
moped	64	-7	-9,9	1	0	0,0
malý motocykl	110	26	31,0	1	0	0,0
motocykl	1 732	-41	-2,3	44	-1	-2,2
osobní automobil bez přívěsu	37 648	-5 072	-11,9	235	-69	-22,7
osobní automobil s přívěsem	397	-64	-13,9	4	2	100,0
nákladní automobil	5 560	-902	-14,0	37	2	5,7
nákladní automobil s přívěsem	577	-87	-13,1	7	2	40,0
nákladní automobil s návěsem	2 263	-341	-13,1	14	-3	-17,6
autobus	761	-377	-33,1	6	4	200,0
traktor	236	-79	-25,1	0	-1	-100,0
tramvaj	66	-47	-41,6	0	-1	-100,0
trolejbus	50	-5	-9,1	0	0	.
jiné motorové vozidlo	199	0	0,0	4	0	0,0
jízdní kolo	2 545	91	3,7	28	4	16,7
povoz, jízda na koni	4	-3	-42,9	0	0	.
jiné nemotorové vozidlo	89	30	50,8	0	0	.
vlak	0	-1	-100,0	0	0	.
nezjištěno, řidič ujel	13 992	-1 406	-9,1	6	0	0,0
jiný druh vozidla	10	0	0,0	0	0	.

Dopravní nehody zaviněné pod vlivem alkoholu

U 3 782 nehod (pokles o 59 nehod) bylo u viníka dopravní nehody zjištěno požití alkoholu. Při těchto nehodách došlo k usmrcení 26 osob (tj. o 24 osob méně než v roce 2019). Drogy byly zjištěny u řidiče motorového vozidla v případě 215 dopravních nehod. Ve 46 případech byla u řidiče zjištěna přítomnost alkoholu a drog současně.

Nehody zaviněné pod vlivem alkoholu nebo jiných návykových látek	počet nehod	rozdíl nehod oproti roku 2019	počet usmrcených	rozdíl usmrcených oproti roku 2019
Alkohol u viníka do 0,24‰	135	8	0	-4
Alkohol u viníka 0,24 až 0,5‰	237	-42	2	0
Alkohol u viníka 0,6 až 0,8‰	201	-38	1	0
Alkohol u viníka 0,8 až 1,0‰	164	-10	2	2
Alkohol u viníka 1,0 až 1,5‰	564	-4	9	1
Alkohol u viníka 1,5‰ a více	2 435	29	11	-18
Alkohol a drogy	46	-2	1	-5
Alkohol celkem	3 782	-59	26	-24
Drogy celkem	215	1	0	-8

Dopravní nehody dle místa

Z celkového počtu nehod a jejich následků došlo v obcích k:

- 65,7 % počtu nehod,
- 28,6 % usmrcení osob,
- 50,9 % těžkých zranění,
- 55,7 % lehkých zranění,
- 54,4 % vzniklých škod a
- 71,7 % nehod pod vlivem alkoholu.

Místo nehody	počet nehod	usmrceno osob	těžce zraněno	lehce zraněno	hmotná škoda v mil. Kč
V obci	52 667	115	791	10254	2761,5
<i>Index-rok 2019 = 100 %</i>	<i>88,08</i>	<i>93,50</i>	<i>86,26</i>	<i>88,86</i>	<i>85,74</i>
Mimo obec	27 439	287	763	8 159	2 313,7
<i>Index-rok 2019 = 100 %</i>	<i>91,83</i>	<i>85,93</i>	<i>81,95</i>	<i>93,56</i>	<i>92,18</i>
z toho dálnice	3378	26	58	551	494,6
<i>Index-rok 2019 = 100 %</i>	<i>78,34</i>	<i>108,33</i>	<i>76,32</i>	<i>76,32</i>	<i>81,39</i>

Nejvíce nehod se stalo na místních komunikacích a na silnicích I., II. a III. třídy. U všech druhů komunikací (s výjimkou účelových) byl zaznamenán ve sledovaném období pokles počtu nehod ve srovnání se shodným obdobím loňského roku. Z pohledu následků na životě jsou nejtragičtější nehody na silnicích I. a II. třídy (ve sledovaném období celkem 226 usmrcených osob). Přesto však byl na silnicích I. a II. třídy ve sledovaném období zaznamenán nejvyšší pokles počtu usmrcených osob (celkem o 61 usmrcených osob).

Druh komunikace	počet nehod	rozdíl nehod oproti roku 2019	počet usmrcených	rozdíl usmrcených oproti roku 2019
dálnice	3 378	-934	26	2
silnice I. třídy	11 147	-1 450	122	-48
silnice II. třídy	12 767	-770	104	-13
silnice III. třídy	11 118	-161	67	-6
sledovaná křižovatka	1 691	-421	4	0
sledovaná komunikace	7 214	-2 100	19	0
místní komunikace	28 740	-3 321	51	5
účelová komunikace - polní, lesní cesty apod.	591	84	4	1
účelová komunikace - ostatní	3 460	-497	5	4

Dopravní nehody v krajích

K nejvyššímu počtu dopravních nehod došlo v prvních deseti měsících roku 2020 na území hl. m. Prahy (14 345 nehod), následují kraje Středočeský a Ústecký. Nejvíce usmrcených osob evidujeme v kraji Středočeském (70 usmrcených osob).

V absolutním vyjádření došlo v porovnání se stejným obdobím roku 2019 k poklesu počtu nehod ve všech krajích, nejvýraznější pokles byl zaznamenán u hl. m. Prahy a Středočeského kraje. Nejvyšší pokles počtu usmrcených osob v absolutním vyjádření byl zaznamenán v Královéhradeckém kraji (o 18 osob, tj. o 43,9 %).

Nehody a následky v krajích; období leden - říjen 2020	počet nehod	usmrceno osob	těžce zraněno	lehce zraněno	hmotná škoda tis. Kč
Hlavní město Praha	14 345	18	119	1 405	1 013 543
<i>Index - rok 2019=100 %</i>	<i>80,48</i>	<i>112,50</i>	<i>120,20</i>	<i>86,20</i>	<i>77,64</i>
Středočeský kraj	11 748	70	206	2 444	857 885
<i>Index - rok 2019=100 %</i>	<i>86,81</i>	<i>97,22</i>	<i>68,44</i>	<i>88,68</i>	<i>88,75</i>
Jihočeský kraj	3 613	36	186	1 577	265 084
<i>Index - rok 2019=100 %</i>	<i>96,37</i>	<i>81,82</i>	<i>88,15</i>	<i>95,40</i>	<i>95,39</i>
Plzeňský kraj	3 167	31	82	1 312	218 715
<i>Index - rok 2019=100 %</i>	<i>93,67</i>	<i>134,78</i>	<i>86,32</i>	<i>97,40</i>	<i>107,26</i>
Ústecký kraj	8 574	33	130	1 358	432 708
<i>Index - rok 2019=100 %</i>	<i>91,36</i>	<i>94,29</i>	<i>77,84</i>	<i>88,01</i>	<i>89,59</i>
Královéhradecký kraj	4 083	23	101	1 013	274 557
<i>Index - rok 2019=100 %</i>	<i>95,09</i>	<i>56,10</i>	<i>80,80</i>	<i>101,40</i>	<i>96,35</i>
Jihomoravský kraj	6 067	45	178	2 036	366 727
<i>Index - rok 2019=100 %</i>	<i>88,95</i>	<i>84,91</i>	<i>89,90</i>	<i>85,58</i>	<i>83,93</i>
Moravskoslezský kraj	7 692	32	132	1 619	421 877
<i>Index - rok 2019=100 %</i>	<i>90,65</i>	<i>72,73</i>	<i>96,35</i>	<i>85,71</i>	<i>93,87</i>
Olomoucký kraj	4 320	17	66	1 038	255 495
<i>Index - rok 2019=100 %</i>	<i>94,02</i>	<i>56,67</i>	<i>75,86</i>	<i>87,23</i>	<i>89,40</i>
Zlínský kraj	3 559	19	80	1 032	189 343
<i>Index - rok 2019=100 %</i>	<i>93,71</i>	<i>126,67</i>	<i>79,21</i>	<i>87,53</i>	<i>88,76</i>
Vysočina	3 787	34	76	973	280 382
<i>Index - rok 2019=100 %</i>	<i>94,34</i>	<i>87,18</i>	<i>83,52</i>	<i>89,27</i>	<i>94,74</i>
Pardubický kraj	3 434	22	78	1 079	220 269
<i>Index - rok 2019=100 %</i>	<i>95,10</i>	<i>95,65</i>	<i>67,83</i>	<i>92,46</i>	<i>108,99</i>
Liberecký kraj	3 834	13	64	945	179 504
<i>Index - rok 2019=100 %</i>	<i>96,26</i>	<i>108,33</i>	<i>96,97</i>	<i>98,13</i>	<i>83,99</i>
Karlovarský kraj	1 883	9	56	582	99 087
<i>Index - rok 2019=100 %</i>	<i>85,51</i>	<i>90,00</i>	<i>101,82</i>	<i>122,27</i>	<i>88,87</i>
Česká republika	80 106	402	1554	18 413	5 075 182
<i>Index - rok 2019=100 %</i>	<i>89,33</i>	<i>87,96</i>	<i>84,09</i>	<i>90,88</i>	<i>88,56</i>

Osobní nehody v krajích

Podrobnější členění osobních nehod, tj. nehod s následky na životě a zdraví, dle krajů je uvedeno v následující tabulce.

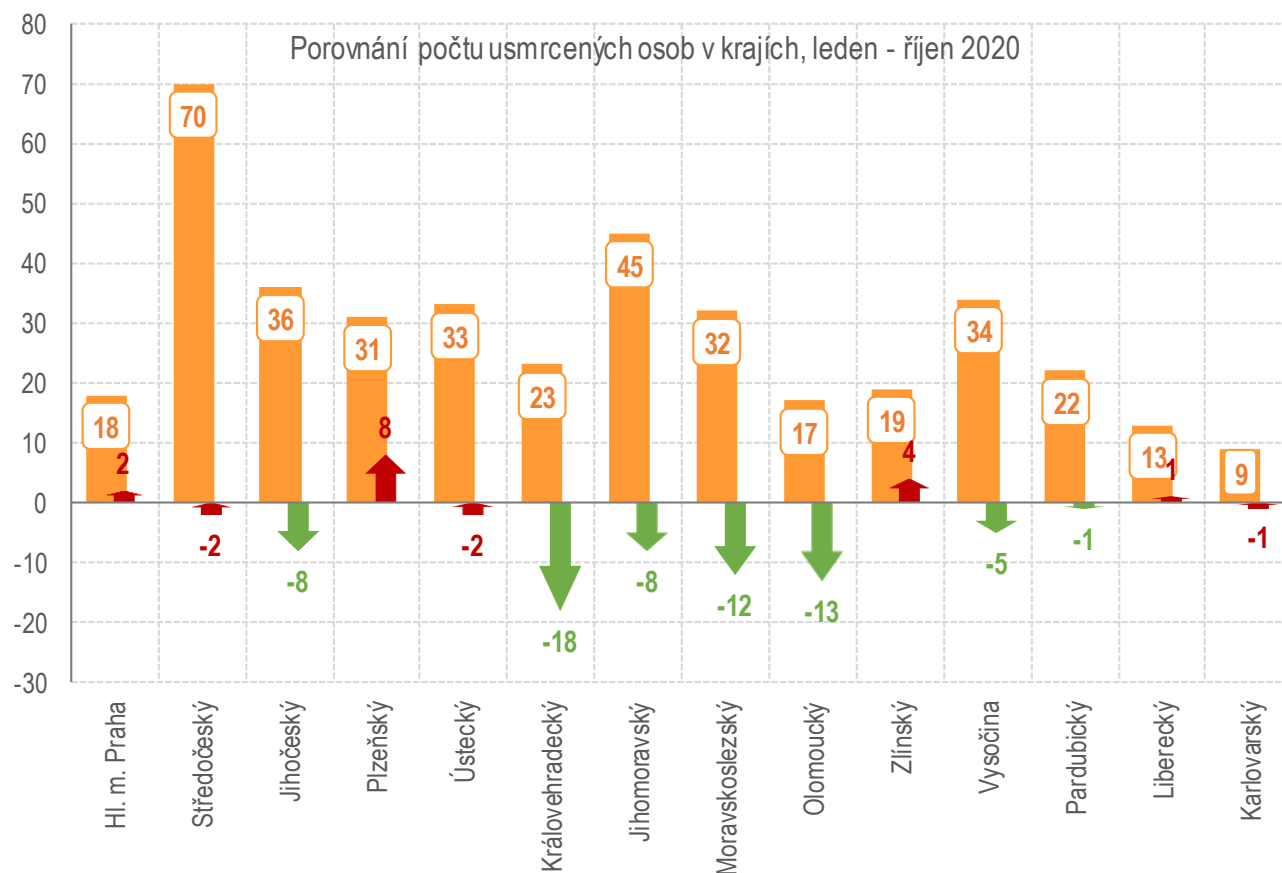
kraj	počet nehod	usmrceno	těžce zraněno	lehce zraněno
Hl.m. Praha	1 312	18	119	1 405
Středočeský	2 121	70	206	2 444
Jihočeský	1 394	36	186	1 577
Plzeňský	1 100	31	82	1 312
Ústecký	1 156	33	130	1 358
Královéhradecký	904	23	101	1 013
Jihomoravský	1 787	45	178	2 036
Moravskoslezský	1 503	32	132	1 619
Olomoucký	928	17	66	1 038
Zlínský	924	19	80	1 032
Vysočina	819	34	76	973
Pardubický	941	22	78	1 079
Liberecký	824	13	64	945
Karlovarský	486	9	56	582
Česká republika	16 199	402	1 554	18 413

Dopravní nehody pod vlivem alkoholu a drog v krajích

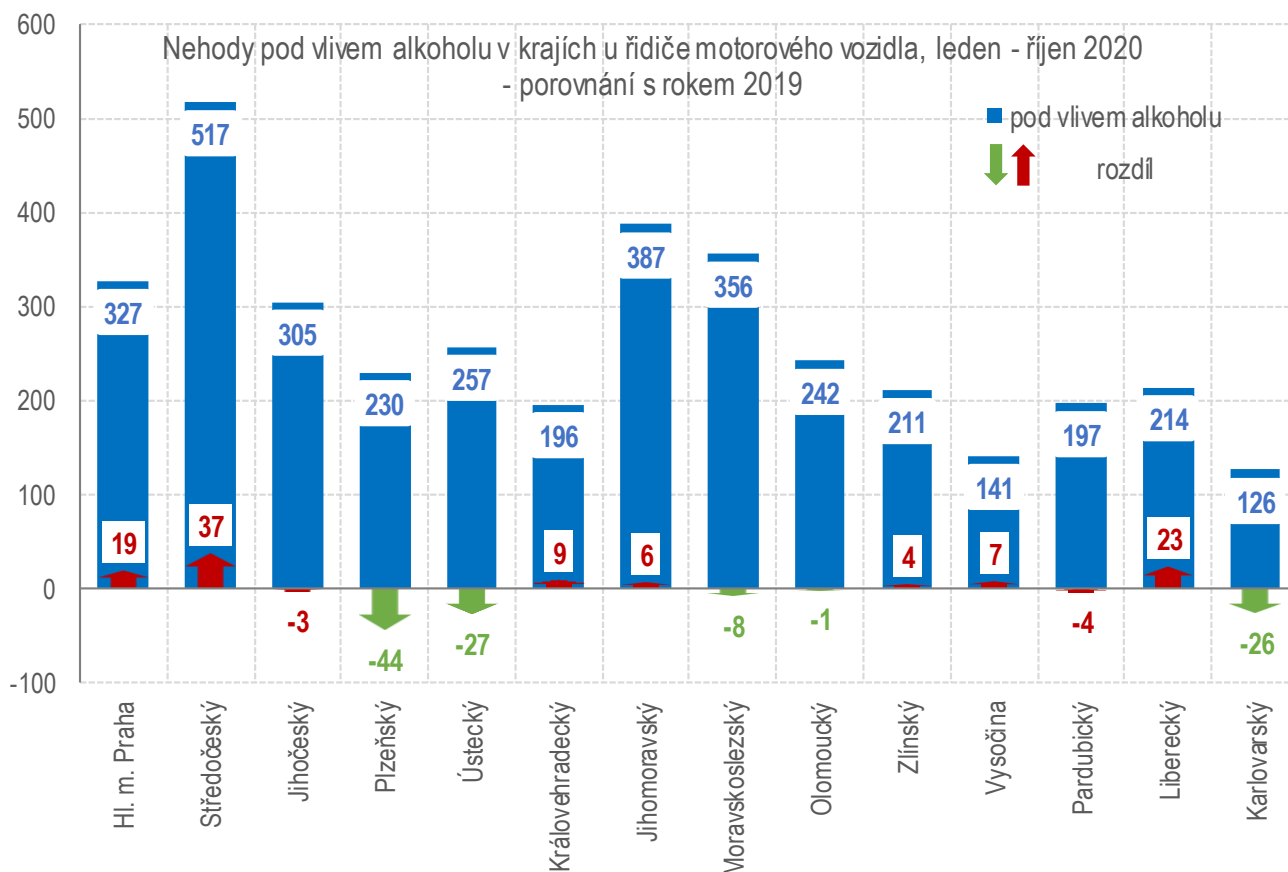
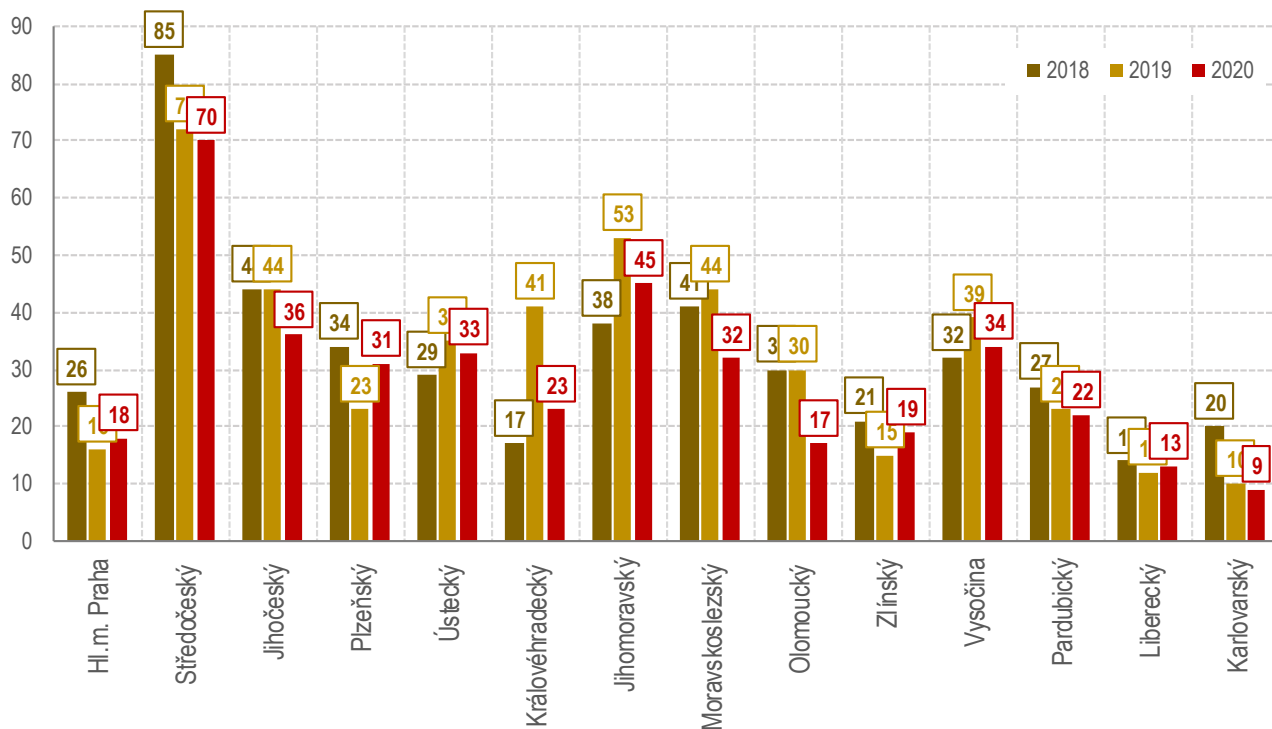
Nejvíce dopravních nehod pod vlivem alkoholu se v období od ledna do října roku 2020 stalo na území Středočeského kraje (517 nehod), Jihomoravského kraje (387 nehod) a Moravskoslezského kraje (356 nehod).

Drogy se u viníka dopravní nehody – řidiče motorového vozidla prokázaly především v Jihomoravském, Středočeském, Plzeňském a Libereckém kraji.

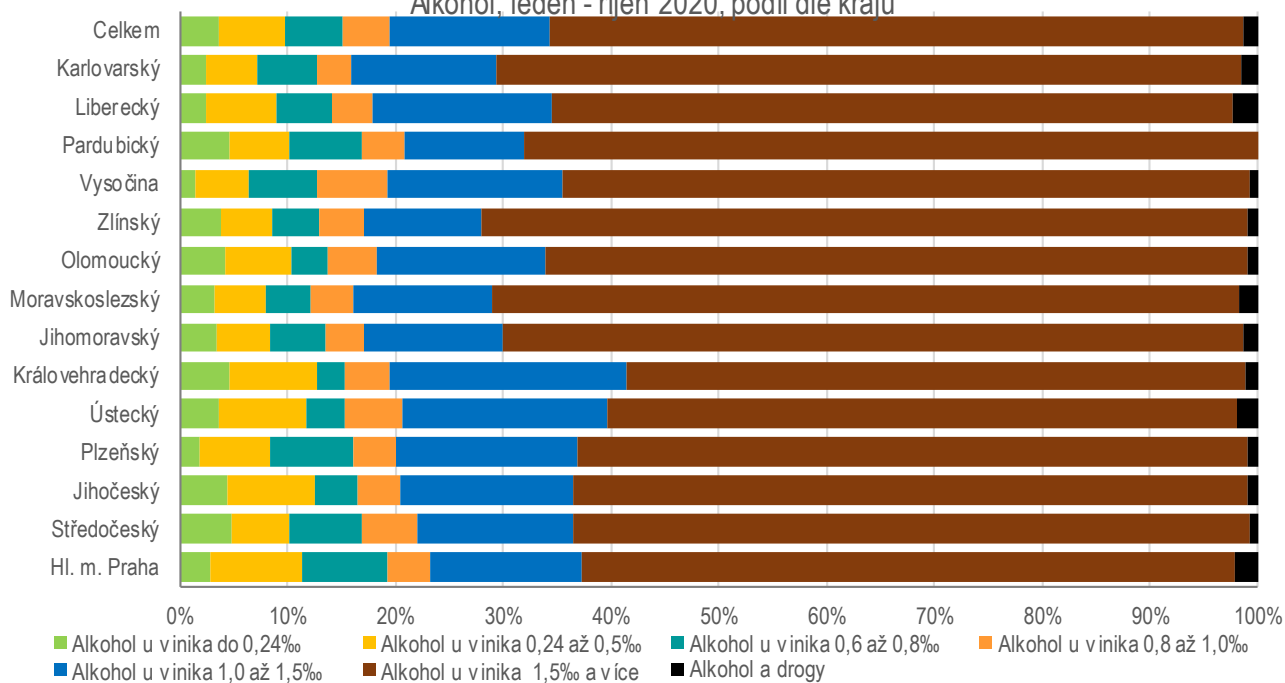
Alkohol a drogy u viníka - dle krajů	celkem nehod	"Euroformuláře"	celkem šetřeno událostí	z toho alkohol	tj. %	z toho drogy	tj. %
Hl. m. Praha	14 345	1 225	15 570	327	2,10	19	0,12
Středočeský	11 748	3 142	14 890	517	3,47	28	0,19
Jihočeský	3 613	2 721	6 334	305	4,82	18	0,28
Plzeňský	3 167	3 893	7 060	230	3,26	21	0,30
Ústecký	8 574	455	9 029	257	2,85	20	0,22
Královéhradecký	4 083	868	4 951	196	3,96	5	0,10
Jihomoravský	6 067	3 164	9 231	387	4,19	31	0,34
Moravskoslezský	7 692	1 992	9 684	356	3,68	18	0,19
Olomoucký	4 320	1 620	5 940	242	4,07	9	0,15
Zlínský	3 559	771	4 330	211	4,87	8	0,18
Vysočina	3 787	1 947	5 734	141	2,46	2	0,03
Pardubický	3 434	1 145	4 579	197	4,30	5	0,11
Liberecký	3 834	1 277	5 111	214	4,19	21	0,41
Karlovarský	1 883	373	2 256	126	5,59	10	0,44
CELKEM	80 106	24 593	104 699	3 706	3,54	215	0,21



Počet usmrcených při nehodách v krajích, leden - říjen 2018 - 2020

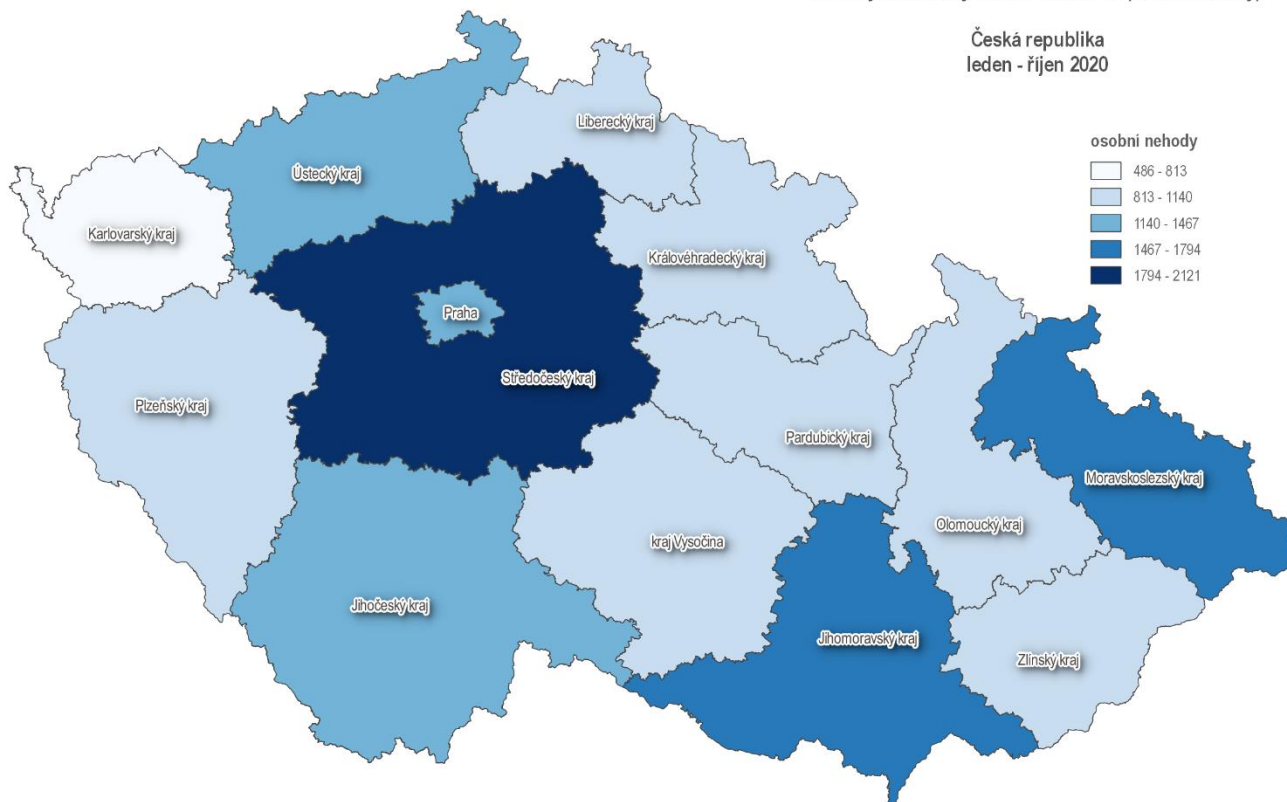


Alkohol, leden - říjen 2020, podíl dle krajů



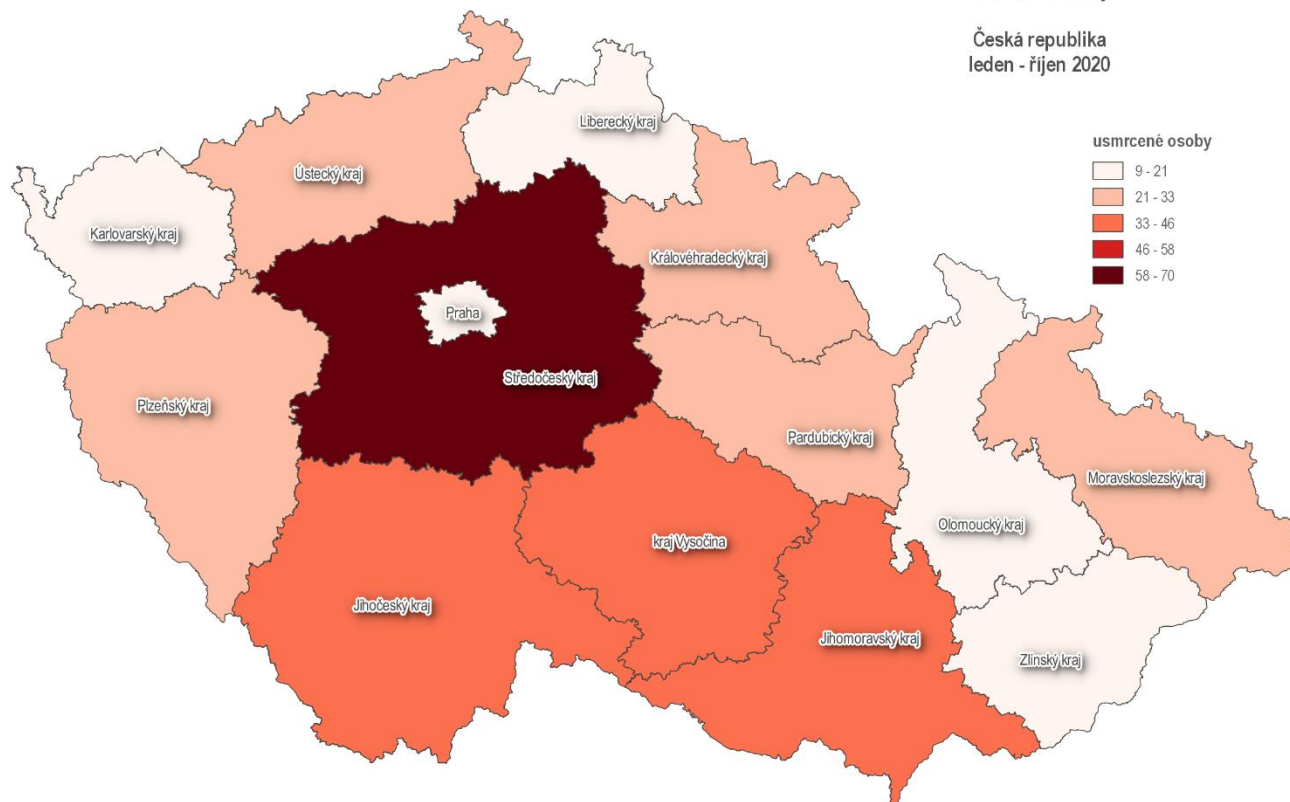
Nehody s následky na životě a zdraví (osobní nehody)

Česká republika
leden - říjen 2020



Usmrcené osoby

Česká republika
leden - říjen 2020



Zpracovali: pplk. Mgr. Jan STRAKA, kpt. Ing. Jana PELEŠKOVÁ, tel. 974 834 584, 974 834 223

plk. Mgr. Bc. Jiří ZLÝ, MBA
ředitel služby dopravní policie

schváleno elektronicky

Příloha

Mapy nehod s následky na životě a zdraví v jednotlivých krajích České republiky v období leden - říjen 2020

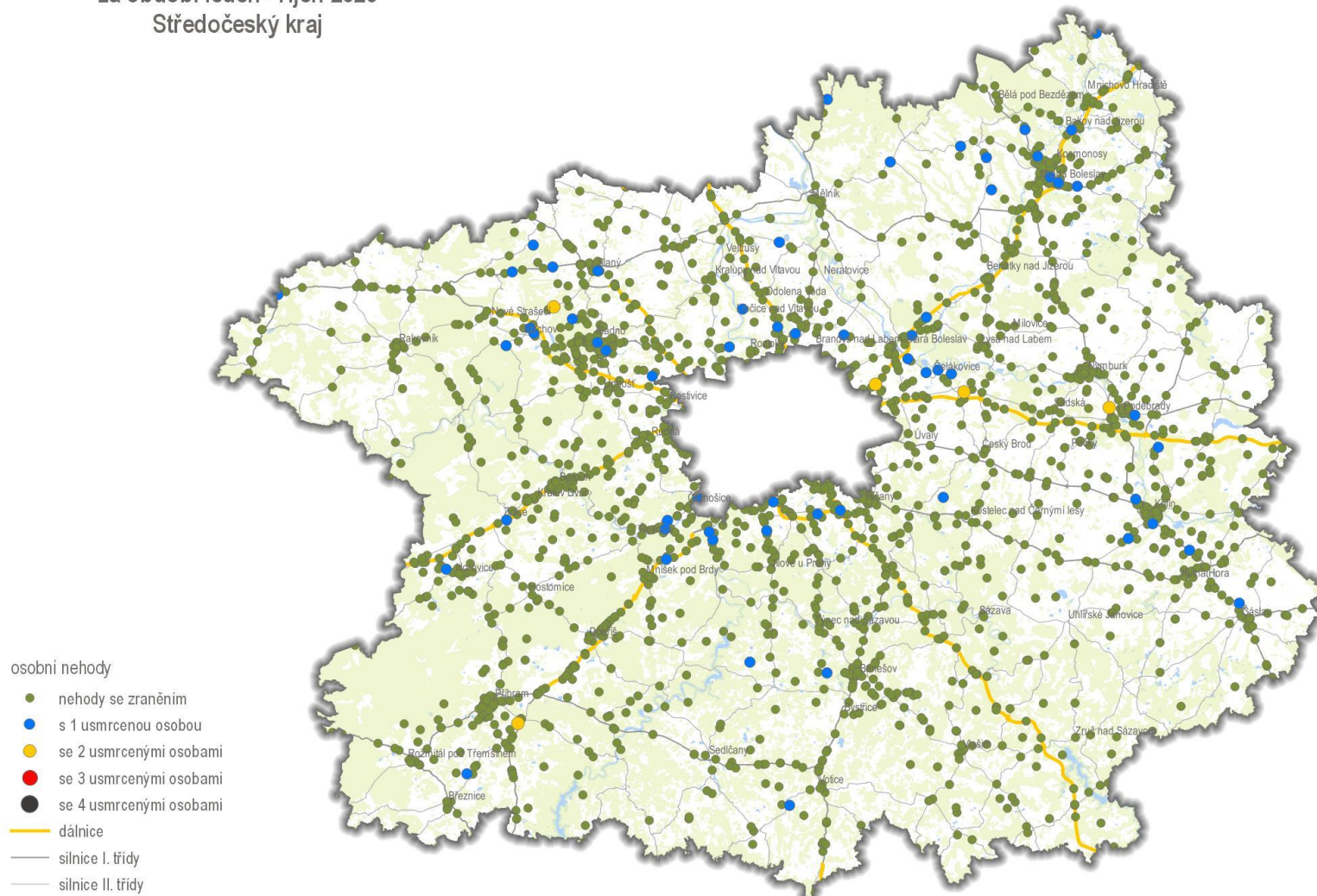
Osobní nehody
za období leden - říjen 2020
Praha



0 3 6 9 12 15 km



Osobní nehody
za období leden - říjen 2020
Středočeský kraj



0 10 20 30 40 50 km



POLICEJNÍ PREZIDIUM ČESKÉ REPUBLIKY
Ředitelství služby dopravní policie
© 2020
Data poskytl: PČR, OpenStreetMap

Osobní nehody
za období leden - říjen 2020
Jihočeský kraj

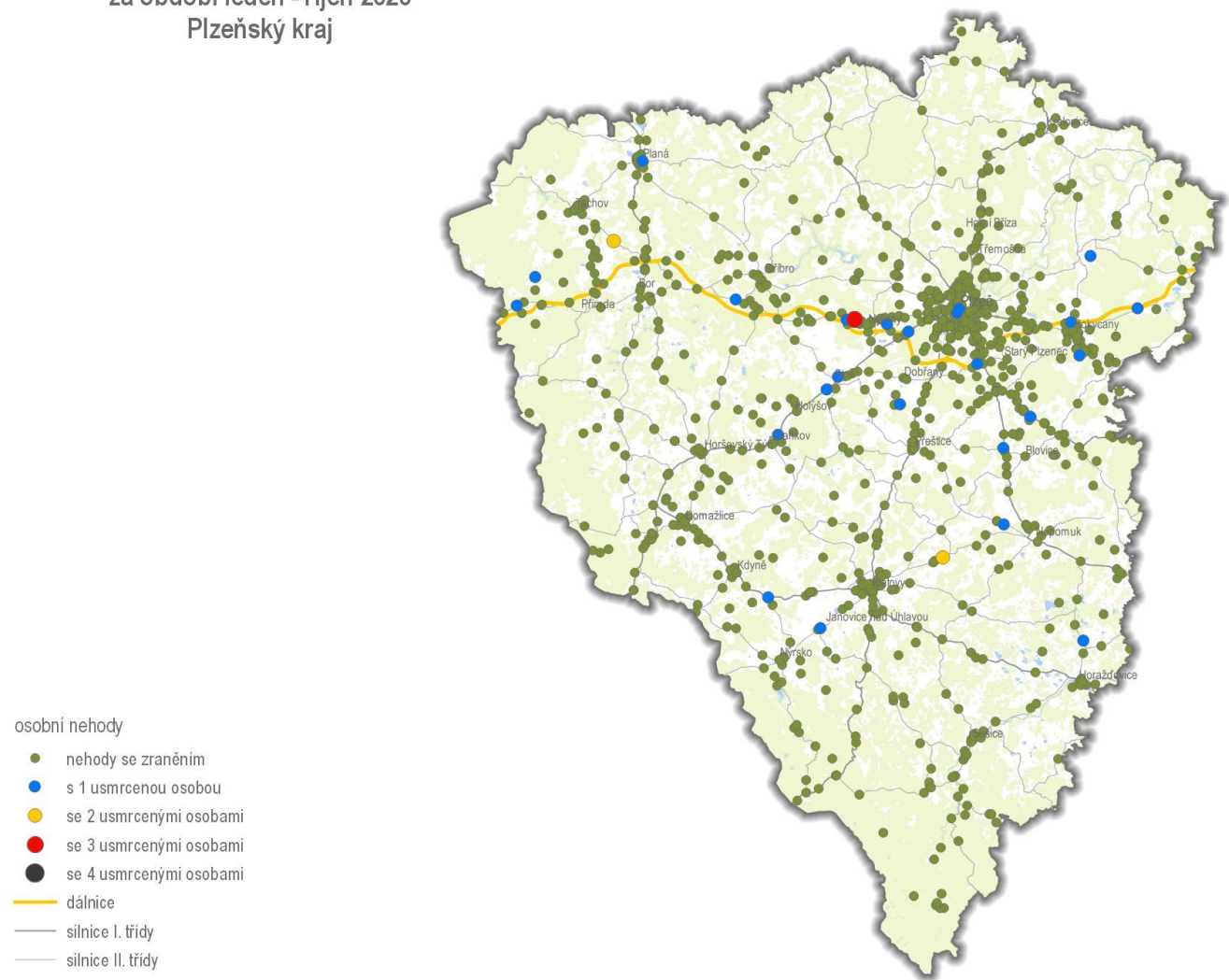


0 10 20 30 40 50 km



POLICEJNÍ PREZIDIUM ČESKÉ REPUBLIKY
Ředitelství služby dopravní policie
© 2020
Data poskytl: PČR, OpenStreetMap

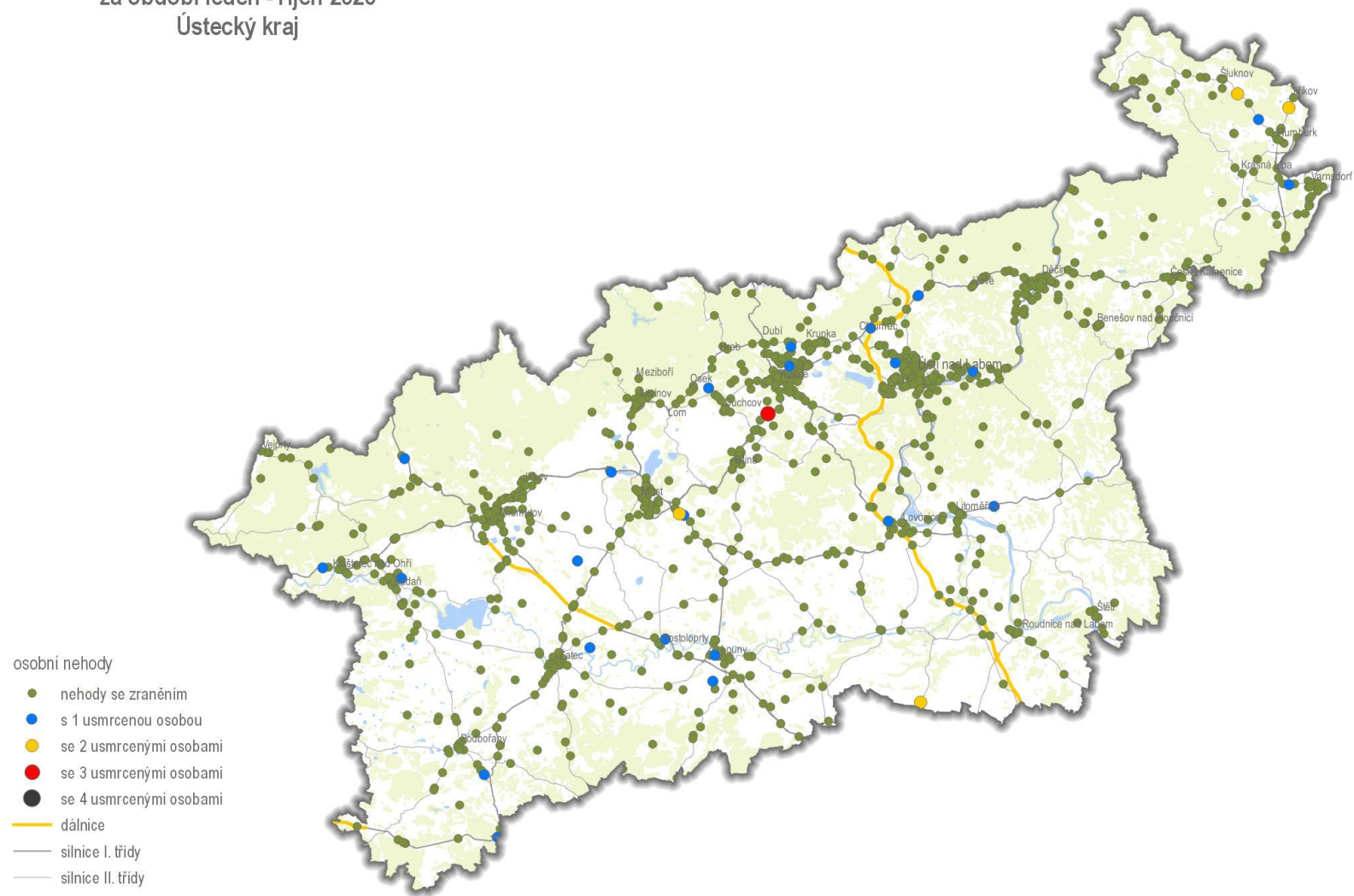
Osobní nehody
za období leden - říjen 2020
Plzeňský kraj



- osobní nehody
- nehody se zraněním
 - s 1 usmrcenou osobou
 - se 2 usmrcenými osobami
 - se 3 usmrcenými osobami
 - se 4 usmrcenými osobami
- dálnice
- silnice I. třídy
- silnice II. třídy



Osobní nehody
za období leden - říjen 2020
Ústecký kraj



Osobní nehody
za období leden - říjen 2020
Královéhradecký kraj



0 10 20 30 40 50 km



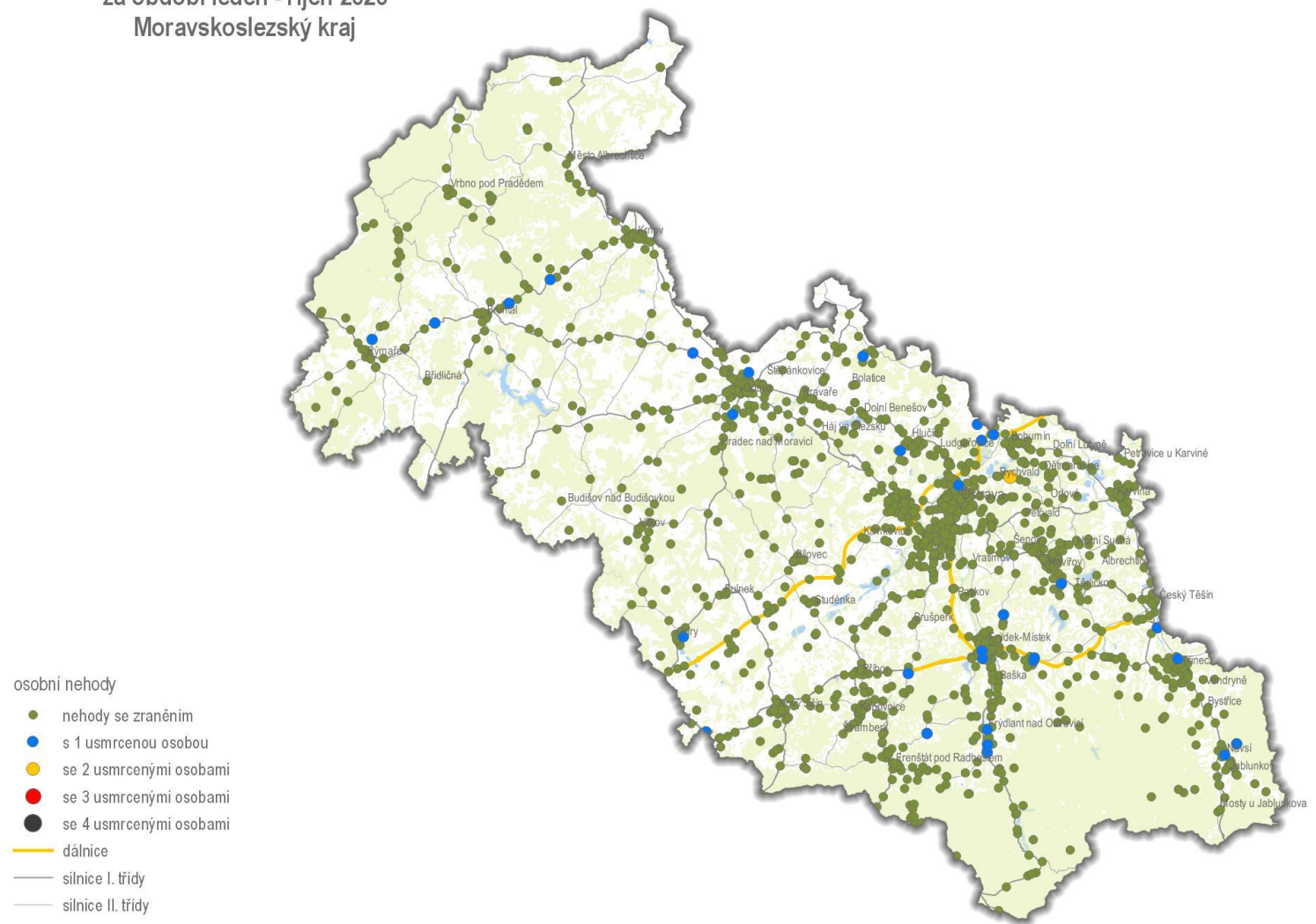
Osobní nehody
za období leden - říjen 2020
Jihomoravský kraj



- osobní nehody
- nehody se zraněním
 - s 1 usmrcenou osobou
 - se 2 usmrcenými osobami
 - se 3 usmrcenými osobami
 - se 4 usmrcenými osobami
- dálnice
- silnice I. třídy
- silnice II. třídy



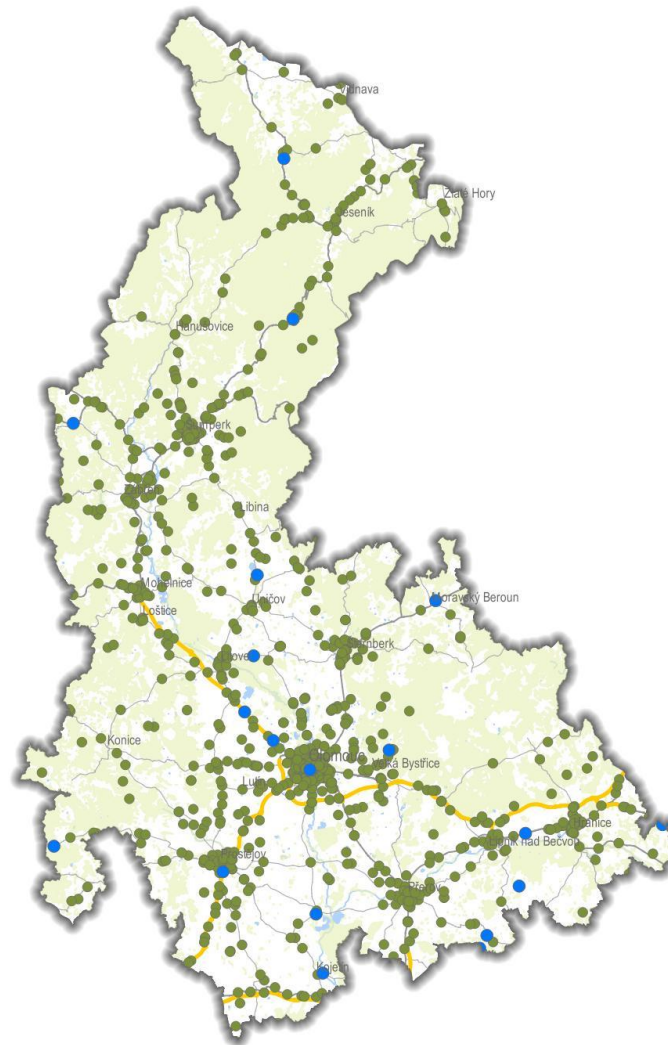
Osobní nehody
za období leden - říjen 2020
Moravskoslezský kraj



Osobní nehody
za období leden - říjen 2020
Olomoucký kraj

osobní nehody

- nehody se zraněním
- s 1 usmrcenou osobou
- se 2 usmrcenými osobami
- se 3 usmrcenými osobami
- se 4 usmrcenými osobami
- dálnice
- silnice I. třídy
- silnice II. třídy

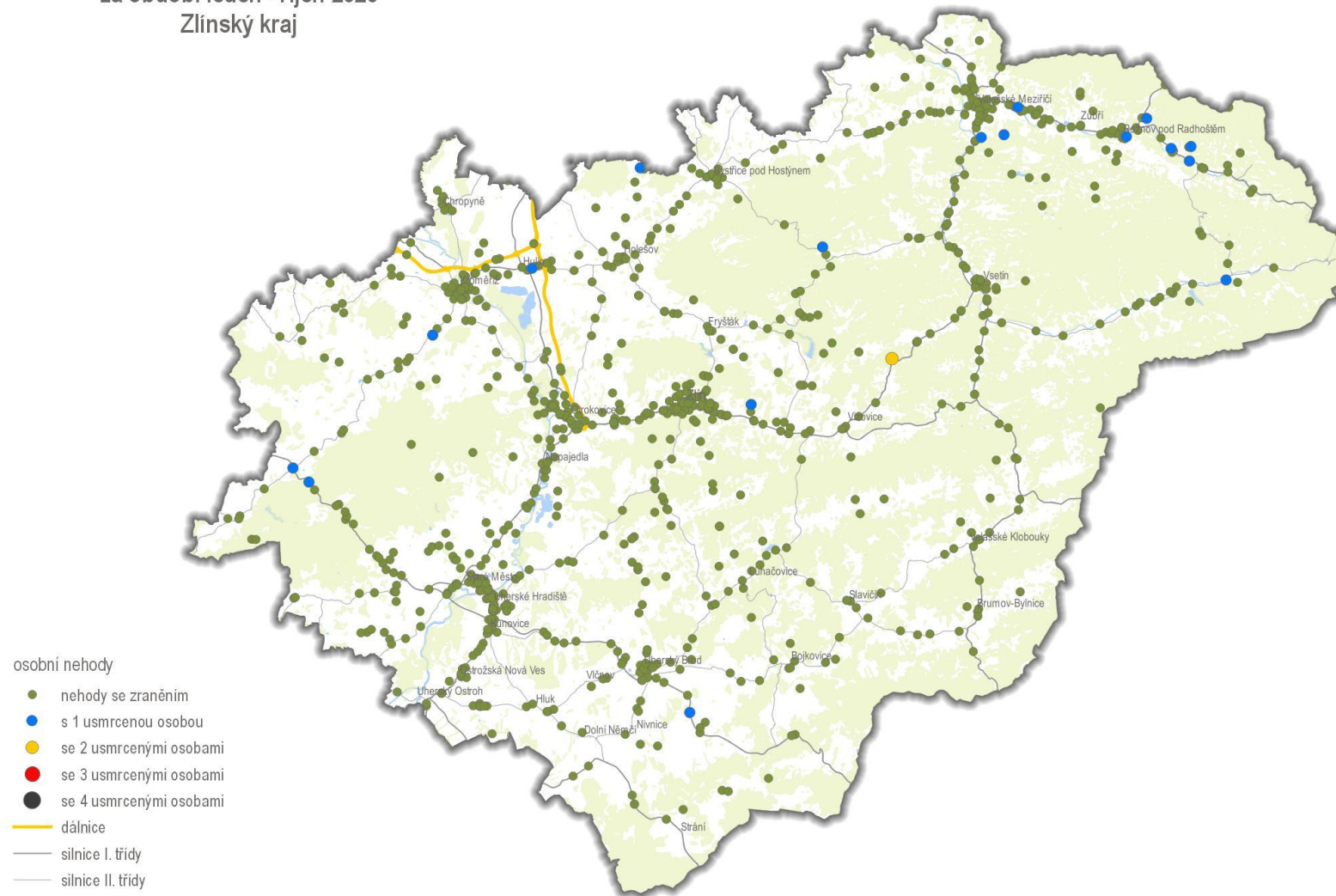


0 20 40 60 80 100 km



POLICEJNÍ PREZIDIUM ČESKÉ REPUBLIKY
Ředitelství služby dopravní policie
© 2020
Data poskytl: PČR, OpenStreetMap

Osobní nehody
za období leden - říjen 2020
Zlínský kraj

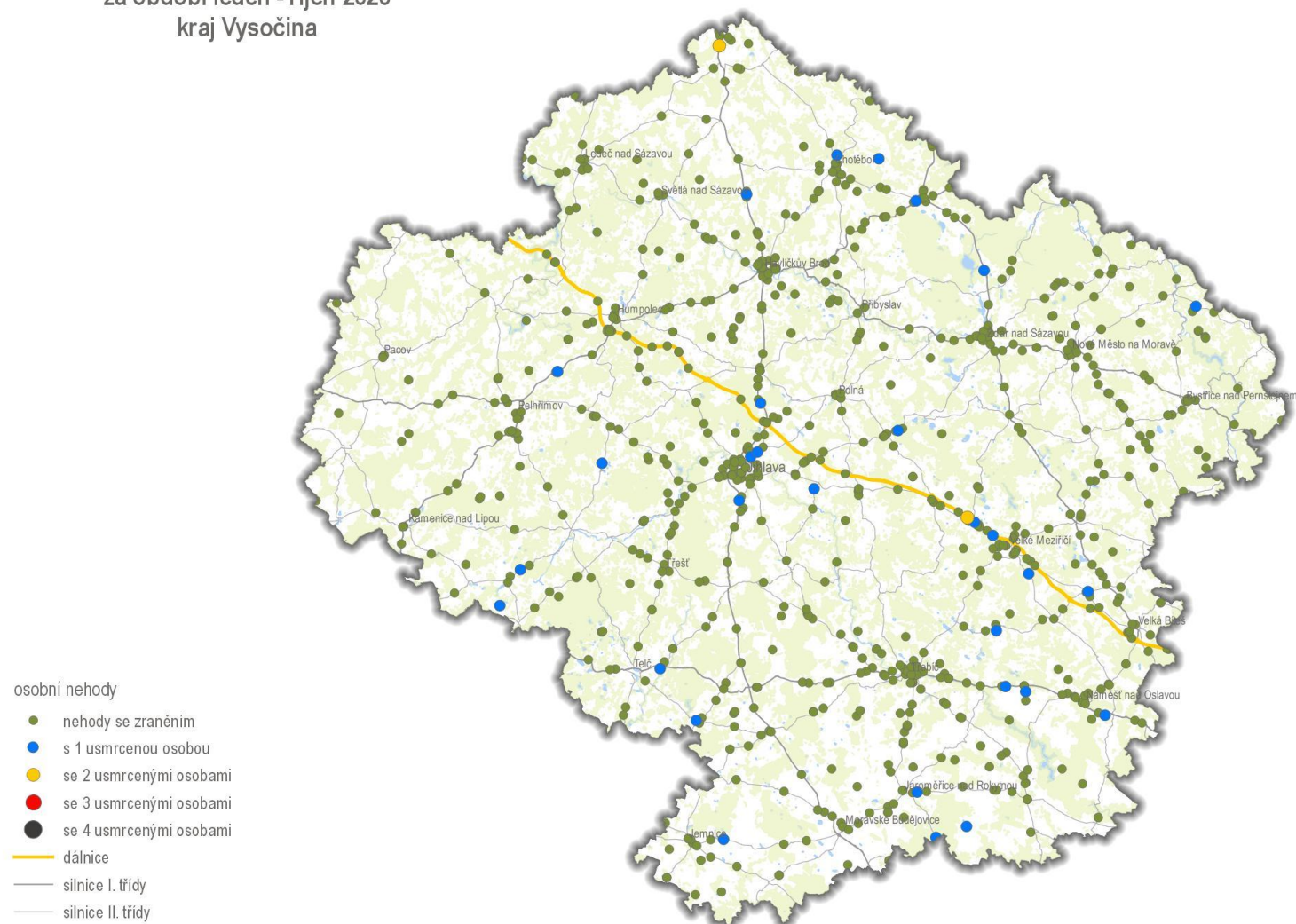


0 10 20 30 40 50 km



POLICEJNÍ PREZIDIUM ČESKÉ REPUBLIKY
Ředitelství služby dopravní policie
© 2020
Data poskytl: PČR, OpenStreetMap

Osobní nehody
za období leden - říjen 2020
kraj Vysočina

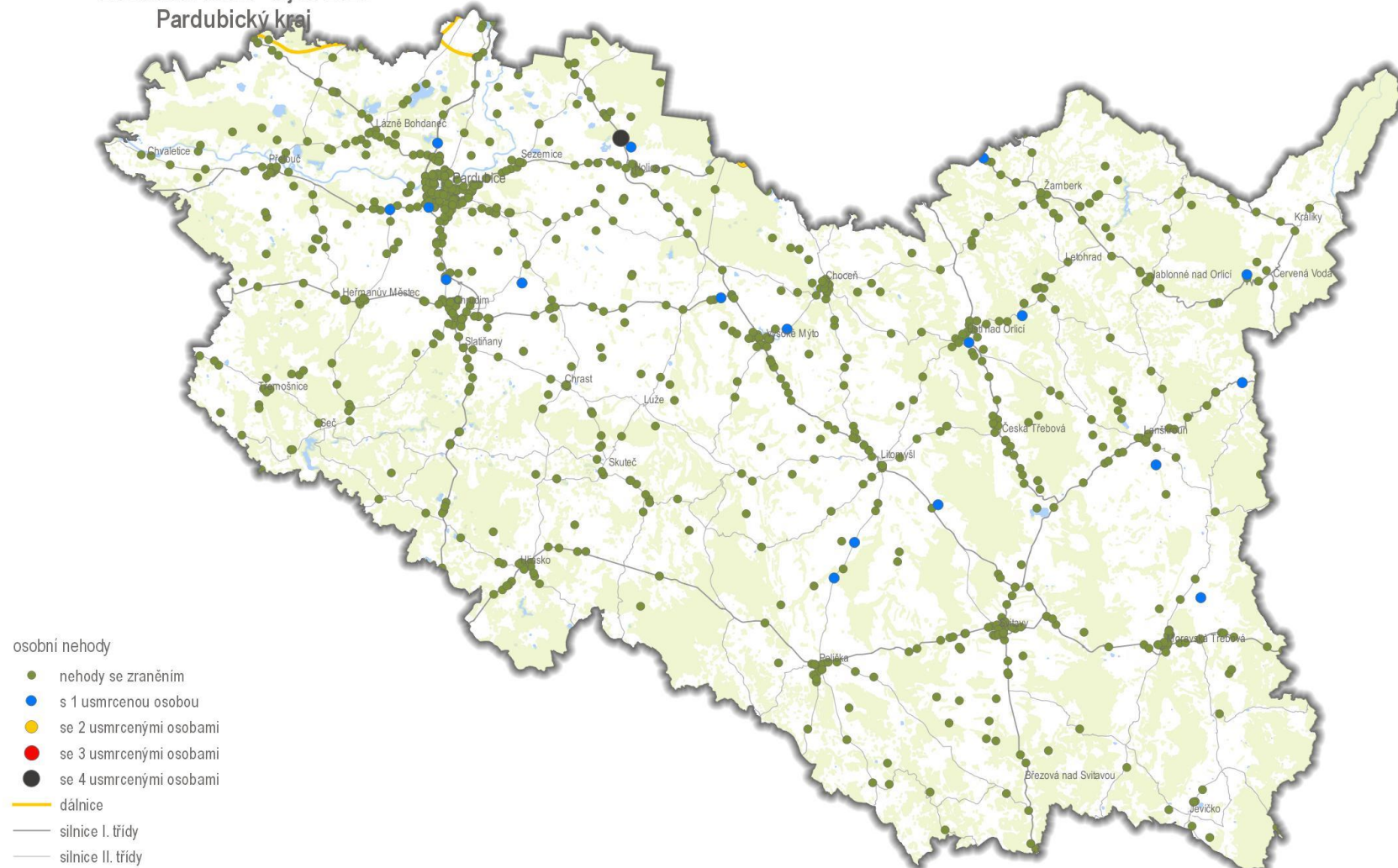


0 10 20 30 40 50 km



POLICEJNÍ PREZIDIUM ČESKÉ REPUBLIKY
Ředitelství služby dopravní policie
© 2020
Data poskytl: PČR, OpenStreetMap

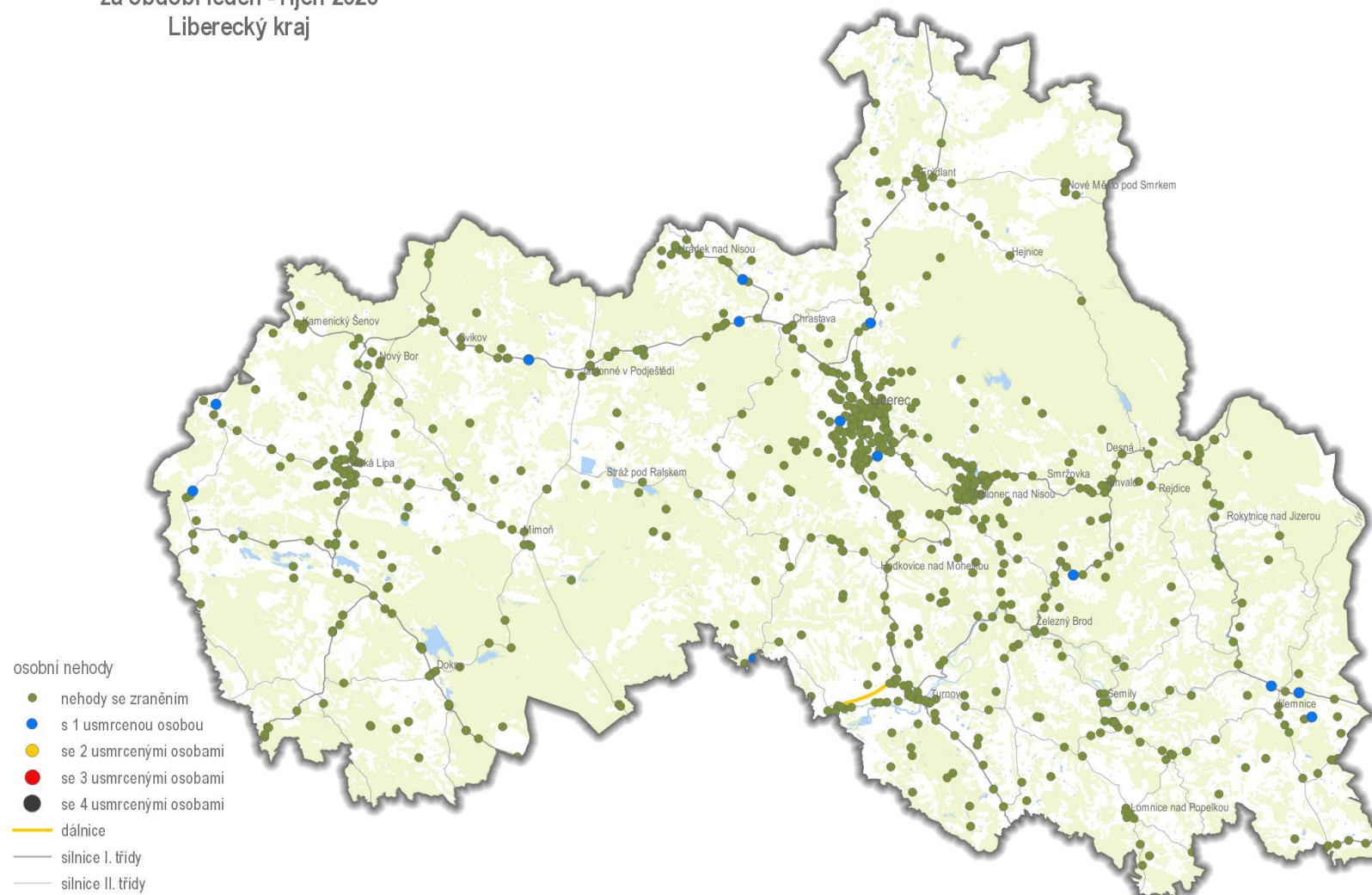
Osobní nehody za období leden - říjen 2020 Pardubický kraj



- osobní nehody
- nehody se zraněním
 - s 1 usmrcenou osobou
 - se 2 usmrcenými osobami
 - se 3 usmrcenými osobami
 - se 4 usmrcenými osobami
- dálnice
- silnice I. třídy
- silnice II. třídy



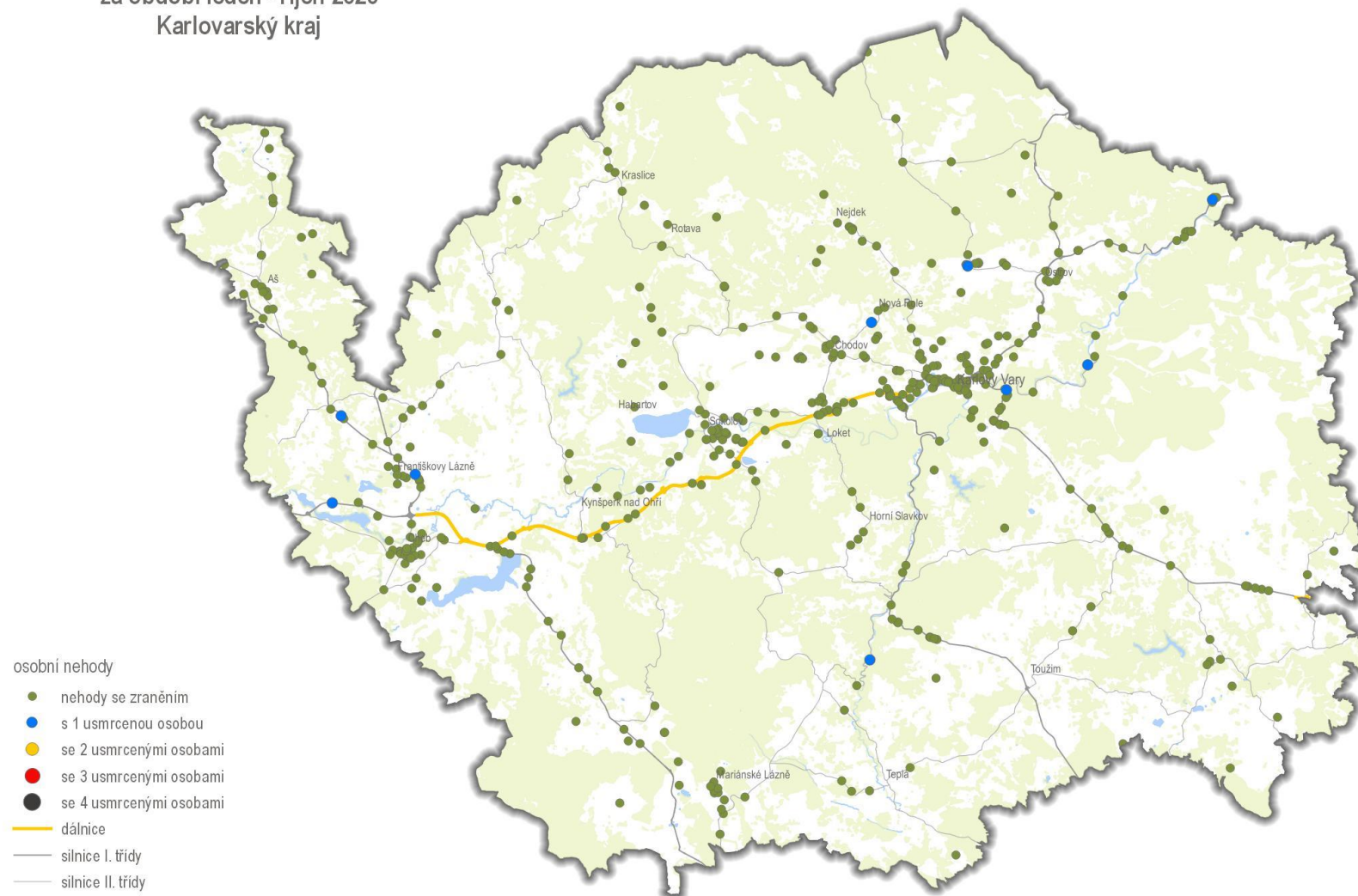
Osobní nehody
za období leden - říjen 2020
Liberecký kraj



- osobní nehody
- nehody se zraněním
 - s 1 usmrcenou osobou
 - se 2 usmrcenými osobami
 - se 3 usmrcenými osobami
 - se 4 usmrcenými osobami
- dálnice
— silnice I. třídy
— silnice II. třídy



Osobní nehody
za období leden - říjen 2020
Karlovarský kraj



0 9 18 27 36 45 km

