



NEHODY  
JÍZDNÍCH KOL  
A  
KOLOBĚŽEK



# ZÁKLADNÍ UKAZATELE – NEHODY S ÚČASTÍ CYKLISTŮ (rok 2023)



## POČET USMRCENÝCH



**39**  
▼3  
- 7,1 %

## POČET NEHOD



**4 170**  
▼163  
- 3,8 %

## POČET TĚŽCE ZRANĚNÝCH



**260**  
▼26  
- 9,1 %

## POČET LEHCE ZRANĚNÝCH



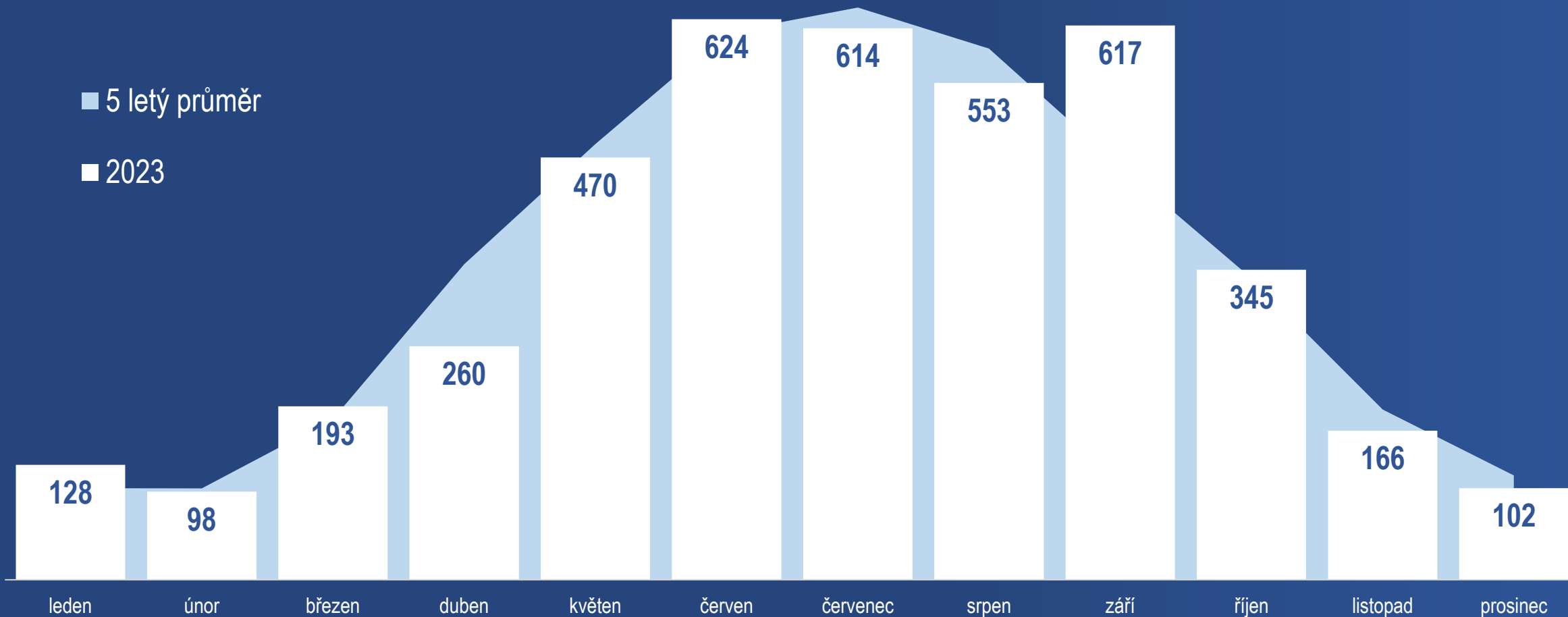
**3 438**  
▼104  
- 2,9 %



# ZÁKLADNÍ UKAZATELE – NEHODY S ÚČASTÍ CYKLISTŮ (rok 2023)



Nehody s účastí cyklisty po měsících; 2023, porovnání s 5 letým průměrem



# ZÁKLADNÍ UKAZATELE – NEHODY ZAVINĚNÉ CYKLISTY (rok 2023)



## POČET NEHOD



2 804

▼ 30  
- 1,1 %

## POČET USMRCENÝCH



22

▲ 2  
10,0 %

## POČET TĚŽCE ZRANĚNÝCH



254

▼ 5  
- 3,1 %

## POČET LEHCE ZRANĚNÝCH



2 341

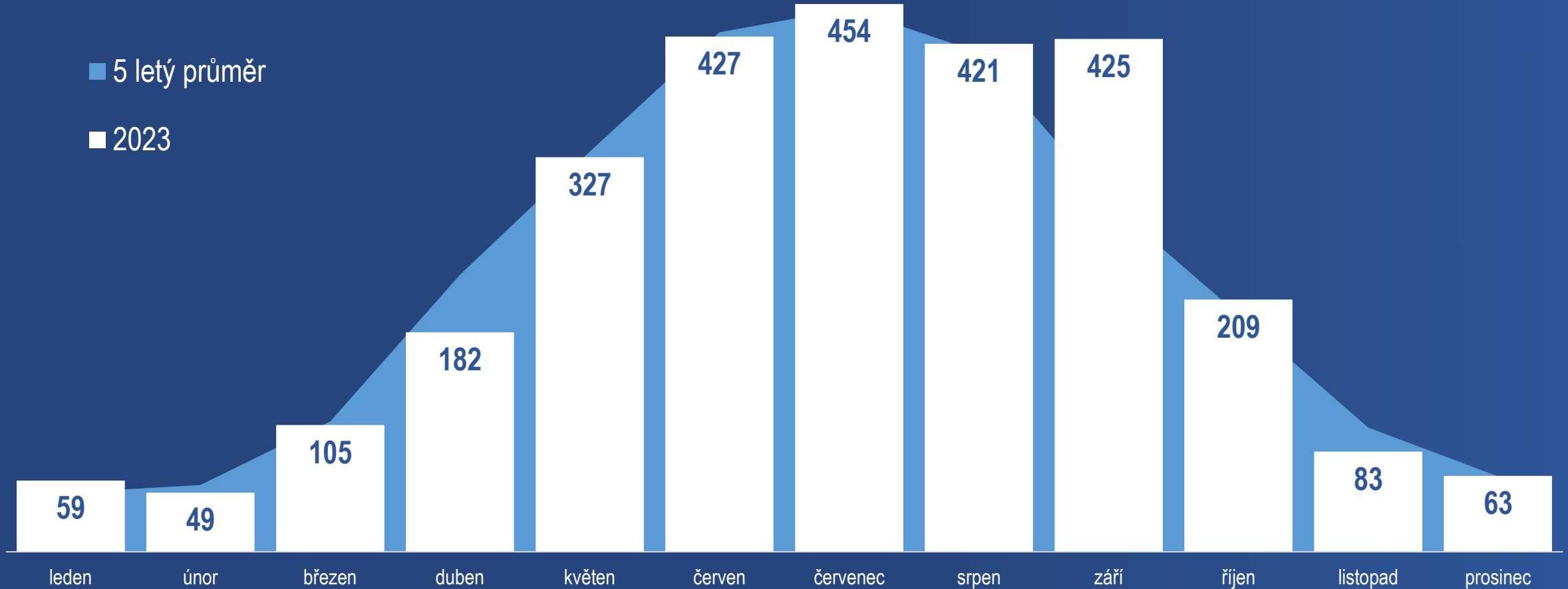
0  
0,0%



# ZÁKLADNÍ UKAZATELE – NEHODY ZAVINĚNÉ CYKLISTY (leden – říjen 2023)



Nehody zaviněné cyklisty po měsících; 2023, porovnání s 5 letým průměrem



# ZÁKLADNÍ UKAZATELE – NEHODY ZAVINĚNÉ CYKLISTY (rok 2023)

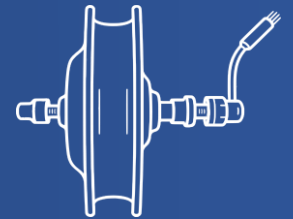


DRUH POHONU



2 493

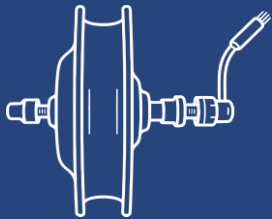
18



10

0

10,7 %



301

2



# PŘÍČINY NEHOD ZAVINĚNÝCH CYKLISTY (rok 2023)



## Nejčtenější příčiny nehod zaviněných cyklisty

počet  
nehod



nezvládnutí řízení vozidla

787

řidič se plně nevěnoval řízení vozidla

508

nepřizpůsobení rychlosti dopravně technickému stavu vozovky

237

nedání přednosti při vjíždění na silnici

153

přejetí do protisměru

142



## Nejtragičtější příčiny nehod zaviněných cyklisty

usmrceno  
osob

nedání přednosti upravené d.z. "DEJ PŘEDNOST V JÍZDĚ !"

4

nezvládnutí řízení vozidla

3

nepřizpůsobení rychlosti dopravně technickému stavu vozovky

3

řidič se plně nevěnoval řízení vozidla

2

vjetí na nezpevněnou krajnici

2



# NEHODY ZAVINĚNÉ CYKLISTY POD VLIVEM ALKOHOLU (rok 2023)



**794**  
▼ 26  
-3,2 %

**4**  
▼ 4  
-50,0 %

**33**  
▼ 8  
-19,5 %

**686**  
▼ 8  
-1,2 %

v % ze zaviněných DN

**28,3 %**






# ZÁKLADNÍ UKAZATELE – NEHODY S ÚČASTÍ KOLOBĚŽEK (rok 2023)



## ZAVINĚNÉ NEHODY PODLE DRUHU POHONU



# NEHODY ZAVINĚNÉ KOLOBĚŽKAMI POD VLIVEM ALKOHOLU (rok 2023)



v % ze zaviněných DN

	6	0	11,8%
	2	1	50,0%
	146	1	42,0%





# DĚKUJI ZA POZORNOST

