



JAK POSTUPOVAT PŘI OPRAVĚ ZBRANĚ VÝMĚNOU HČZ A ZNIČENÍ PŮVODNÍ HČZ?

(uveřejněno dne 25. 11. 2014)

Podnikatel v oboru zbraní a střeliva (dále jen „podnikatel“) má zbraň, u které bude provádět opravu spočívající ve výměně hlavní části zbraně (dále jen „HČZ“) a v následném zničení původní (vyměněné) HČZ.

Příslušný odbor služby pro zbraně a bezpečnostní materiál o zničení HČZ rozhodl a rozhodnutí je pravomocné.

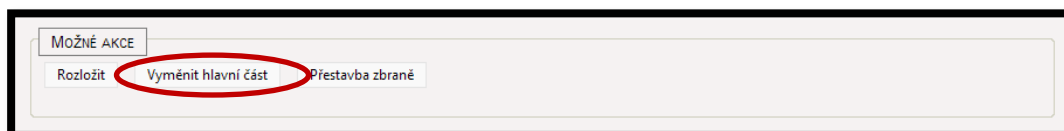
Podnikatel výměnu HČZ provede

- procesem „Vyměnit hlavní část“, nebo
- s využitím procesů „Rozložit“ a „Složení zbraně“.

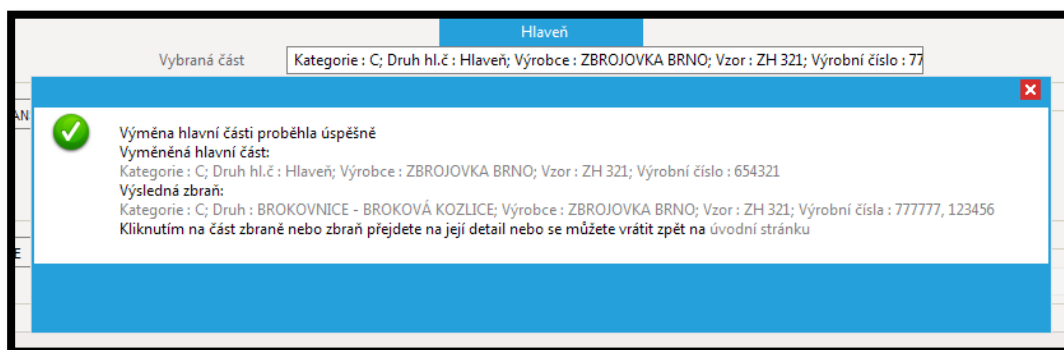
Postup při variantě a)

Tuto variantu podnikatel zvolí v případě, kdy u zbraně bude vyměňovat HČZ (rám, hlaveň (hlavňový svazek), závěr, válec) jako celek.

- Podnikatel převezme zbraň do své EKZ.
- Podnikatel provede fyzicky opravu zbraně, při které vymění HČZ. V systému CRZ opravu zbraně vyznačí procesem „Vyměnit hlavní část“, který je dostupný z „Detailu záznamu zbraně / části zbraně“:



- Ve formuláři, který se po volbě „Vyměnit hlavní část“ otevře, klikne podnikatel na „Díly k výměně“ a vybere si novou HČZ; poté v tomto formuláři klikne na „Vyměnit hlavní část“. Úspěšnost výměny systém CRZ potvrdí hláškou:



Podnikateli z jeho aktivní EKZ zmizí záznam HČZ (té, která se stala součástí výsledné zbraně); současně podnikateli vznikne v aktivní EKZ záznam vyměněné HČZ (té, která byla před výměnou součástí opravované zbraně - původní).

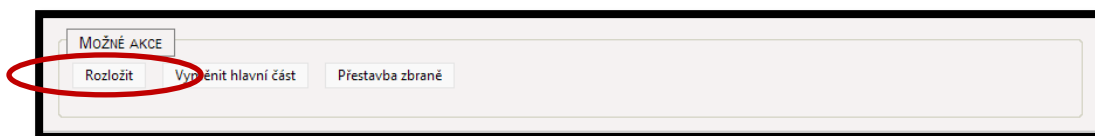
- Podnikatel předá záznam vyměněné HČZ příslušnému OSZBM za účelem nastavení stavu „Určena ke znehodnocení - zničení“ (dle rozhodnutí); poté záznam HČZ opět převezme a HČZ zničí (fyzicky i v systému CRZ).

- Výslednou zbraň předá k ověření na ČÚZZS a poté vrátí jejímu držiteli (spolu s potvrzením o zničení HČZ).

Postup při variantě b)

Tuto variantu podnikatel zvolí v případě, kdy zbraň má více stejných HČZ (více hlavňí)

- Podnikatel převezme zbraň do své EKZ.
- Podnikatel zbraň fyzicky rozloží na HČZ; v systému CRZ zbraň rozloží procesem „Rozložit“; který je dostupný z „Detailu záznamu zbraně/části zbraně“:



- Ve formuláři, který se po volbě „Rozložit“ otevře, se podnikateli zobrazí možnost určit na kolik HČZ bude zbraň rozložena; po nastavení počtu HČZ podnikatel klikne v tomto formuláři na „Rozložit“.

Výrobní číslo	Druh zbraně	Značka výrobce	Model vzor	Ráže	Kategorie zbraně
2222 1111	TROJÁK	SAUER & SOHN	NEUVEDEN	7 x 57 R 18/65 18/65	C - Podléhající ohlášení

POČET ROZLOŽITELNÝCH HLAVŇÍCH ČÁSTÍ ZBRANĚ	
	Výrobní číslo Počet částí
Hlaveň	2222 3
Rám	neuveдено 0
Válec	neuveдено 0
Závěr	1111 1

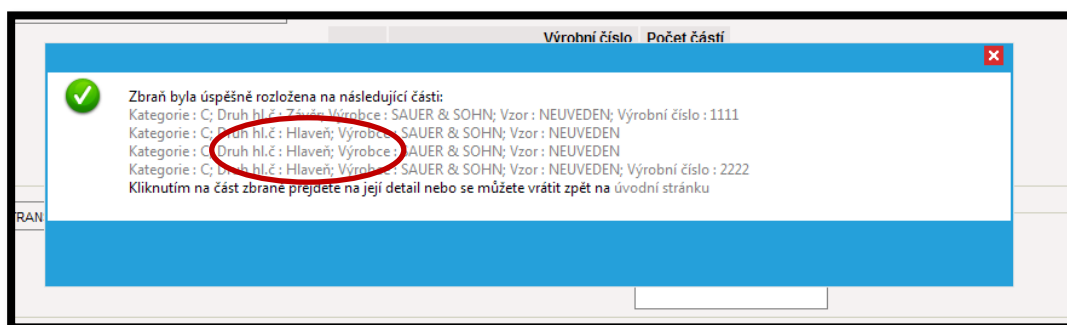
DETAILY TRANSAKCE

Datum transakce: 21. 11. 2014 Poznámka: |

MOŽNÉ AKCE

Zavřít Rozložit

- Úspěšnost rozložení systém CRZ potvrdí hláškou:



Podnikateli v jeho EKZ zmizí záznam zbraně a vzniknou samostatné záznamy jejích HČZ.

- Podnikatel předá v systému CRZ záznam HČZ, která má být zničena, příslušnému OSZBM, a to za účelem nastavení stavu „Určena ke znehodnocení - zničení“.

- Po nastavení stavu „Určená ke znehodnocení - zničení“ u záznamu HČZ OSZBM předá záznam zpět podnikateli (do jeho EKZ).
- Podnikatel na základě vydaného rozhodnutí o zničení HČZ zničí (fyzicky i v systému CRZ).
- Výslednou zbraň podnikatel sestaví procesem „Složení zbraně“, předá k ověření na ČÚZZS a poté vrátí jejímu držiteli (spolu s potvrzením o zničení HČZ).

Obdobný postup lze aplikovat i na znehodnocení HČZ