

Krajské ředitelství policie Moravskoslezského kraje



Vyhodnocení kriminality,
nehodovosti
a další informace za rok 2024



Pomáhat a chránit





Moravskoslezský kraj

Rozloha: 5 430 km²

Zaujímá 6,9 % území celé České republiky.

Počet obyvatel: přes 1 mil. 189 tisíc osob

Z toho:

cca 582 tisíc mužů x cca 606 tisíc žen

5 ÚO + 1 MěŘ Ostrava

46 obvodních oddělení + 8 policejních stanic

4 oddělení hlídkové služby

6 dopravních inspektorátů + 3 dálniční oddělení

21 OOK, 6 OHK


krajské útvary (SKPV, SPJ, ZJ, OKTE,...)

► **4 242** policistů





Bezpečnostní situace

- ▶ počet volání **168 235** (459 na den)
- ▶ dojezdový čas  **7:37 minut** (změna výpočtu) **1. místo v ČR**
- ▶ průměr dojezdového času v ČR **10:25 minut**

2024

- ▶ prvosledové hlídky
- ▶ bezpečnostní opatření např. MS v hokeji, Dny NATO, ...

- ▶ nárůst registrovaných zbraní (celkem 69 329, tj.+3,1%) držitelů zbrojních průkazů (kat. A – automatické zbraně v Ms kraji 51 ks, v ČR 792 ks)
- ▶ navýšení zájemců o zbrojní průkaz (1 153 osob, tj. +4,9%)
- ▶ nárůst držitelů zbrojních průkazů (25 398 osob, tj. +1,4%)





Povodně

- ▶ stav nebezpečí od 14. září do 13. prosince 2024
- ▶ zasaženo cca 99 700 osob (N. Heřminovy, Brantice, Zátor, Krnov, Karlovice, Holčovice, M. Albrechtice, Hynčice, Opava, Ostrava, Bohumín)
- ▶ ohroženo cca 15 000 osob
- ▶ evakuováno cca 4 300 osob (za pomoci Letecké služby 150 osob)
- ▶ výpomoc KŘP-A, KŘP-B, KŘP-Z, KŘP-J, KŘP-E, ŘSCP, Letecká služba...
- ▶ pomoc s odstraněním následků – policisté ZOP Holešov, Jihlava, Brno
- ▶ spolupráce KHS, samosprávou,..

Následky:

- ▶ úmrtí 3 osoby (2x Krnov, 1x Zátor)
- ▶ trestné činy „rabování“ – 9 případů (4x Krnov, 3x Bohumín, 1x Opava, 1x Ostrava)





Měkké cíle

- ▶ aktualizace a tvorba nových karet měkkých cílů
- ▶ úzká spolupráce a vyhodnocování bezpečnostních incidentů
- ▶ hotline k měkkým cílům tel. 800 255 255





Měkké cíle

- ▶ přes 100 školení v oblasti měkkých cílů
- ▶ vysoké školy, úřady práce, finanční úřady, samospráva, nemocnice, střední a základní školy
- ▶ proškoleno cca 6 tisíc osob
- ▶ cvičení AMOK – 13





Druhé nejzatíženější krajské ředitelství policie v České republice.

20 396 spáchaných trestných činů

11 177 objasněných trestných činů

Objasněnost 54,80%

2024

1805 objasněno dodatečně

Objasněnost i s dodatečnou 63,65 %

KŘP STŘEDOČESKÉHO KRAJE				KŘP ÚSTECKÉHO KRAJE				KŘP JIHOMORAVSKÉHO KRAJE			
reg.	obj. obd.	%	obj. dod.	reg.	obj. obd.	%	obj. dod.	reg.	obj. obd.	%	obj. dod.
19033	8336	43,80	2364	15858	9504	59,93	1530	18079	6636	36,71	1915

1 149 705 425 Kč způsobená škoda TČ





Porovnání s rokem 2023

- **1 168** spáchaných trestných činů - **5,42%**

- **527** objasněných trestných činů - **4,5%**

Objasněnost +0,52%

- **172 397 750 Kč** způsobená škoda TČ

2024



ČR – registrovaná kriminalita v krajích – leden - prosinec 2023 a 2024



registrováno
173 322 skutků
-8 095 skutků
-4,5 %

území	2023	2024	rozdíl	rozdíl v %
KŘP HL. M. PRAHY	41 070	38 435	-2 635	-6,4
KŘP STŘEDOČESKÉHO KRAJE	20 594	19 033	-1 561	-7,6
KŘP JIHOČESKÉHO KRAJE	8 917	8 111	-806	-9,0
KŘP PLZEŇSKÉHO KRAJE	9 562	8 996	-566	-5,9
KŘP KARLOVARSKÉHO KRAJE	5 041	4 954	-87	-1,7
KŘP ÚSTECKÉHO KRAJE	16 061	15 858	-203	-1,3
KŘP LIBERECKÉHO KRAJE	7 705	7 426	-279	-3,6
KŘP KRÁLOVÉHRADECKÉHO KRAJE	6 817	6 731	-86	-1,3
KŘP PARDUBICKÉHO KRAJE	4 985	5 238	253	5,1
KŘP KRAJE VYSOČINA	5 605	5 160	-445	-7,9
KŘP JIHMORAVSKÉHO KRAJE	17 970	18 079	109	0,6
KŘP ZLÍNSKÉHO KRAJE	6 302	6 100	-202	-3,2
KŘP OLOMOUCKÉHO KRAJE	9 224	8 805	-419	-4,5
KŘP MORAVSKOSLEZSKÉHO KRAJE	21 564	20 396	-1 168	-5,4

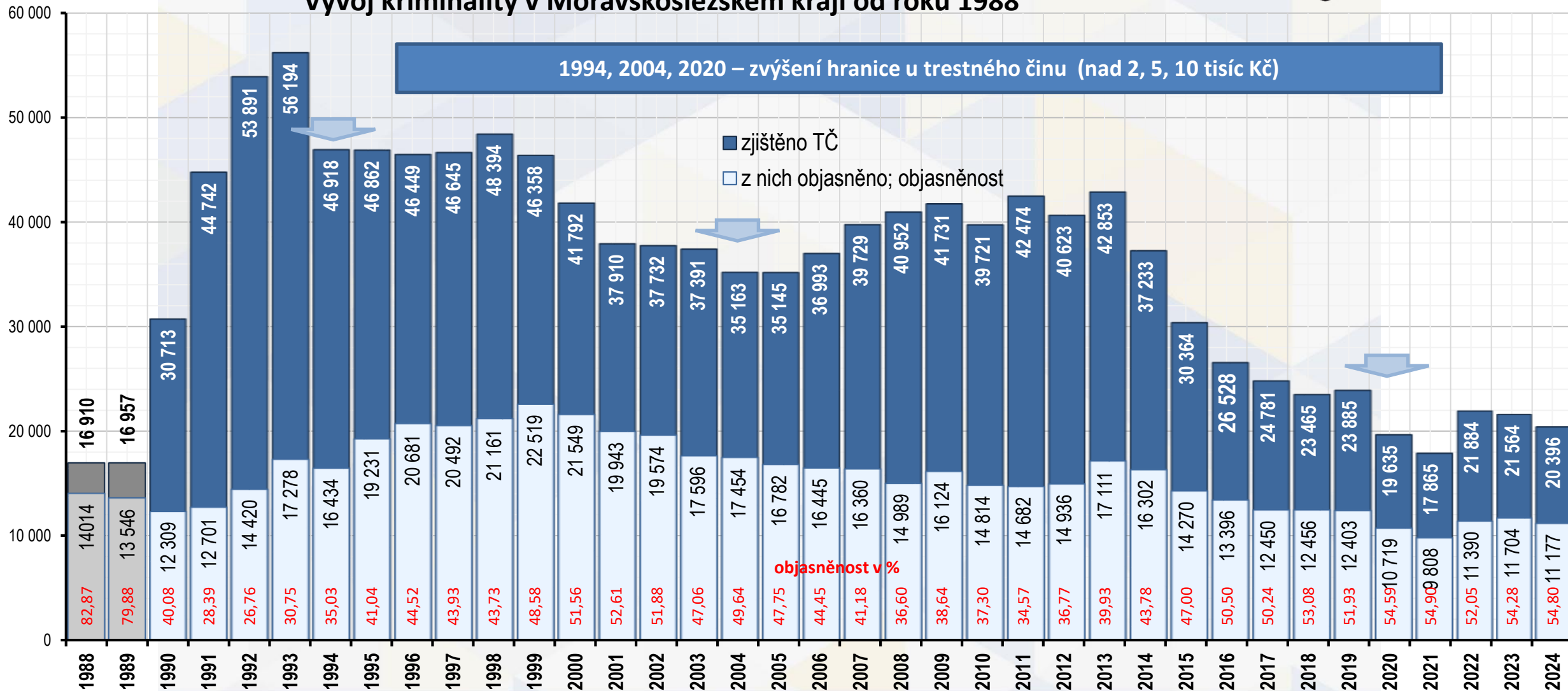


Pomáhat a chránit

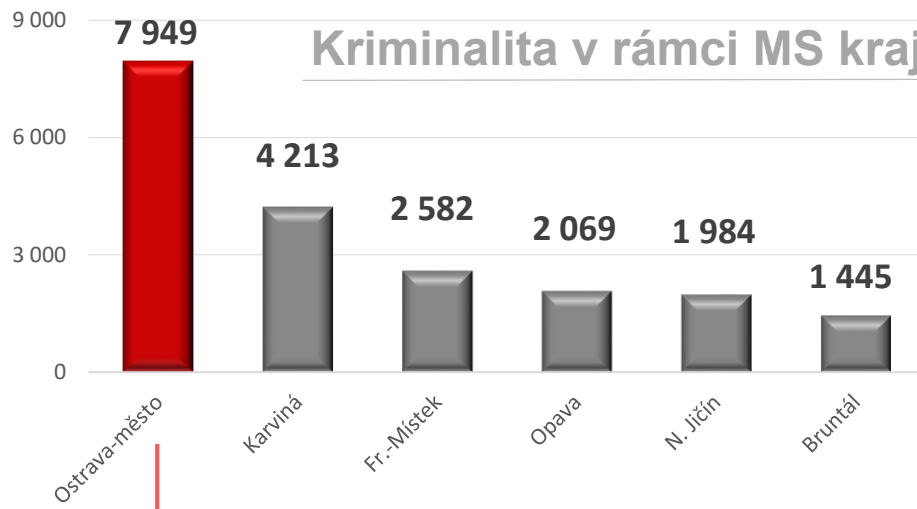
Evidovaná trestná činnost v Moravskoslezském kraji – roky 1988 - 2024



Vývoj kriminality v Moravskoslezském kraji od roku 1988



Kriminalita v rámci MS kraje a České republiky | leden-prosinec 2024



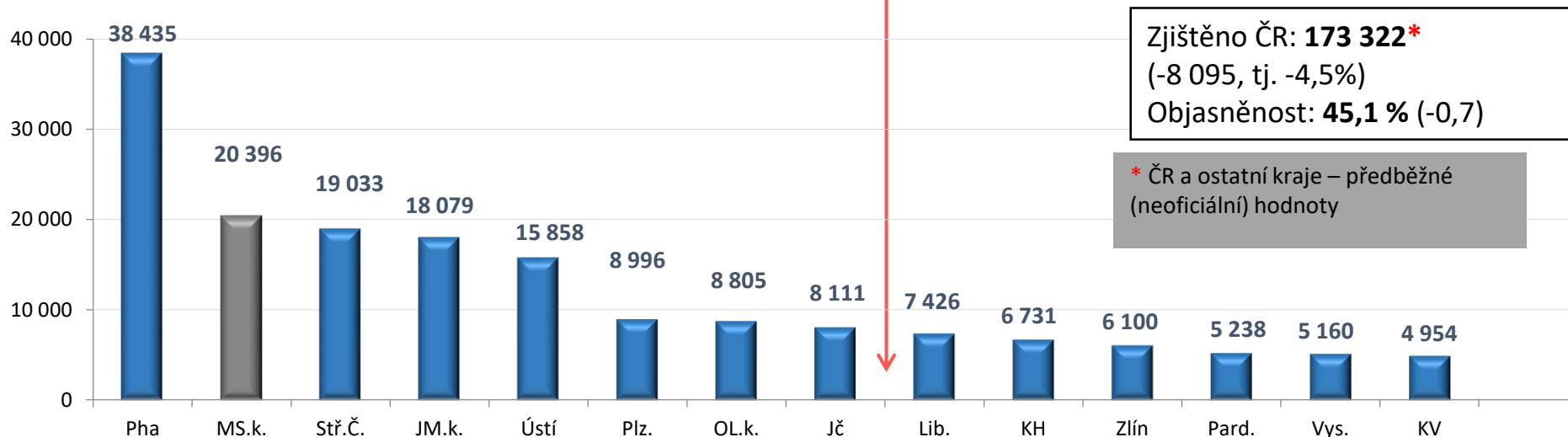
MS kraj

Zjištěno: **20 396**

oproti období leden-prosinec 2023: **-1 168, tj. -5,4%**

Objasněno: **11 177 (-527, tj. -4,5%)**

Objasněnost: **54,8 % (+0,5)**

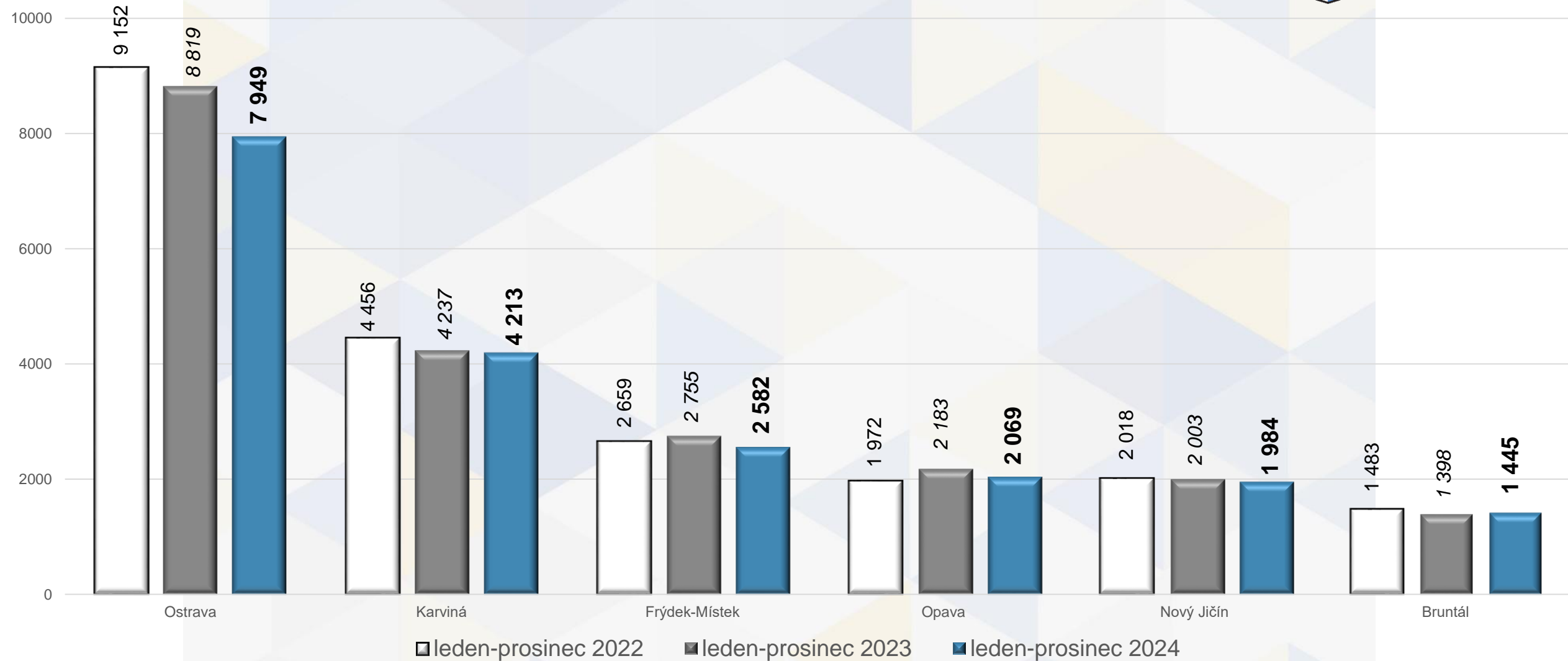


Zjištěno ČR: **173 322***
 (-8 095, tj. -4,5%)
 Objasněnost: **45,1 % (-0,7)**

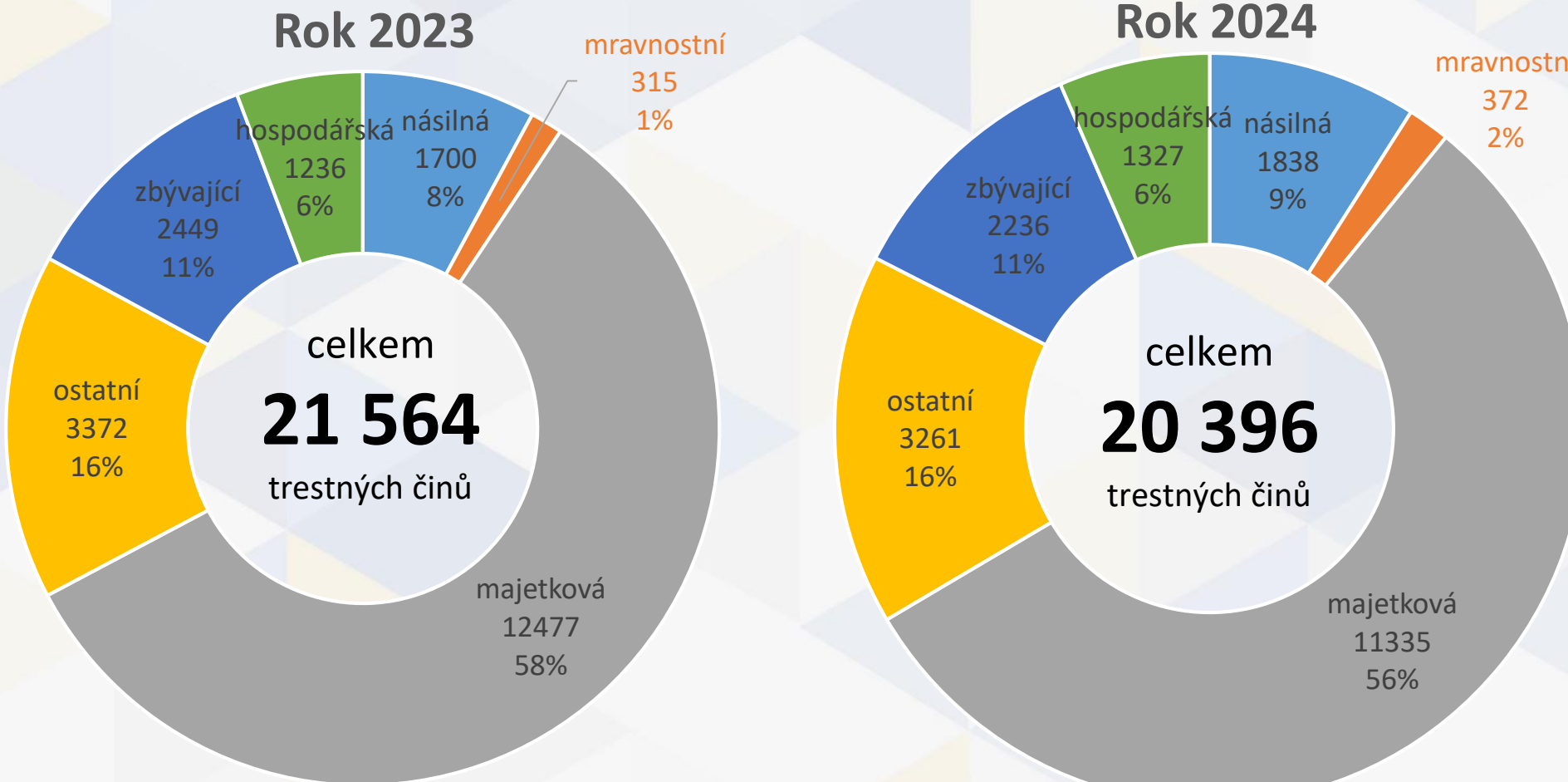
* ČR a ostatní kraje – předběžné (neoficiální) hodnoty

Zdroj: OIPIT PP ČR

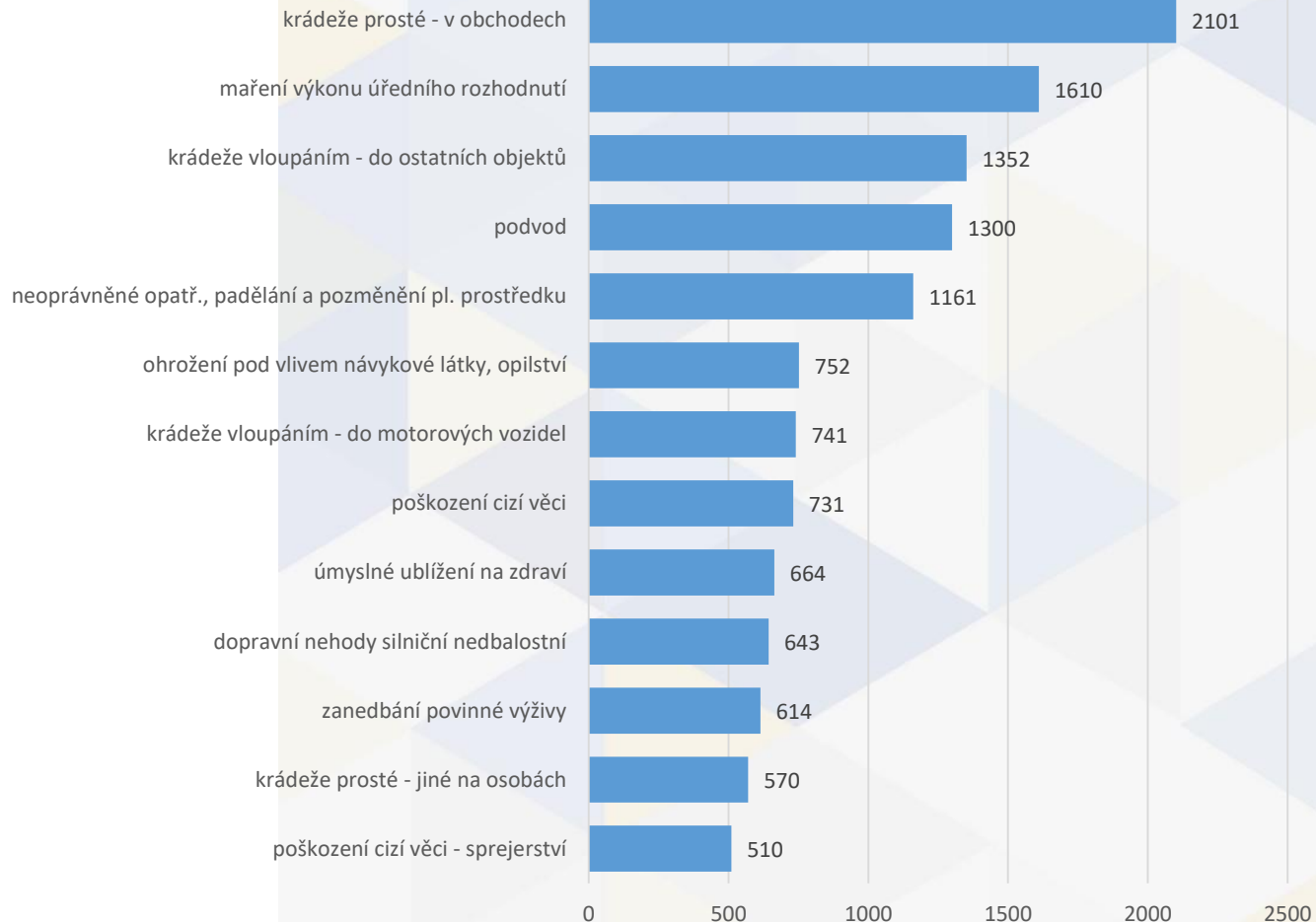
Kriminalita v rámci MS kraje | 2022 - 2024



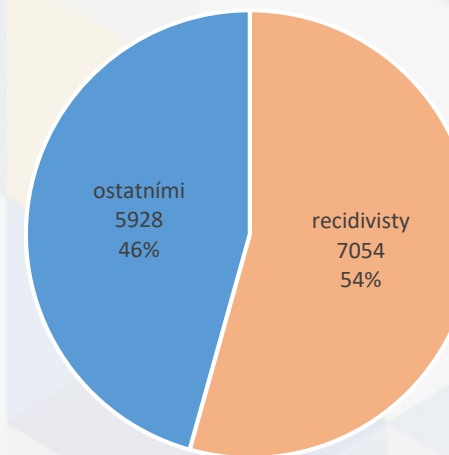
Podíl druhů trestné činnosti na celkové kriminalitě



Nejčastější trestné činy v rámci Moravskoslezského kraje rok 2024



Podíl spáchání na objasněných skutcích



Objasněno trestných činů i s dodatečným objasněním celkem: **12 982**

Spácháno recidivisty celkem: **7 054**



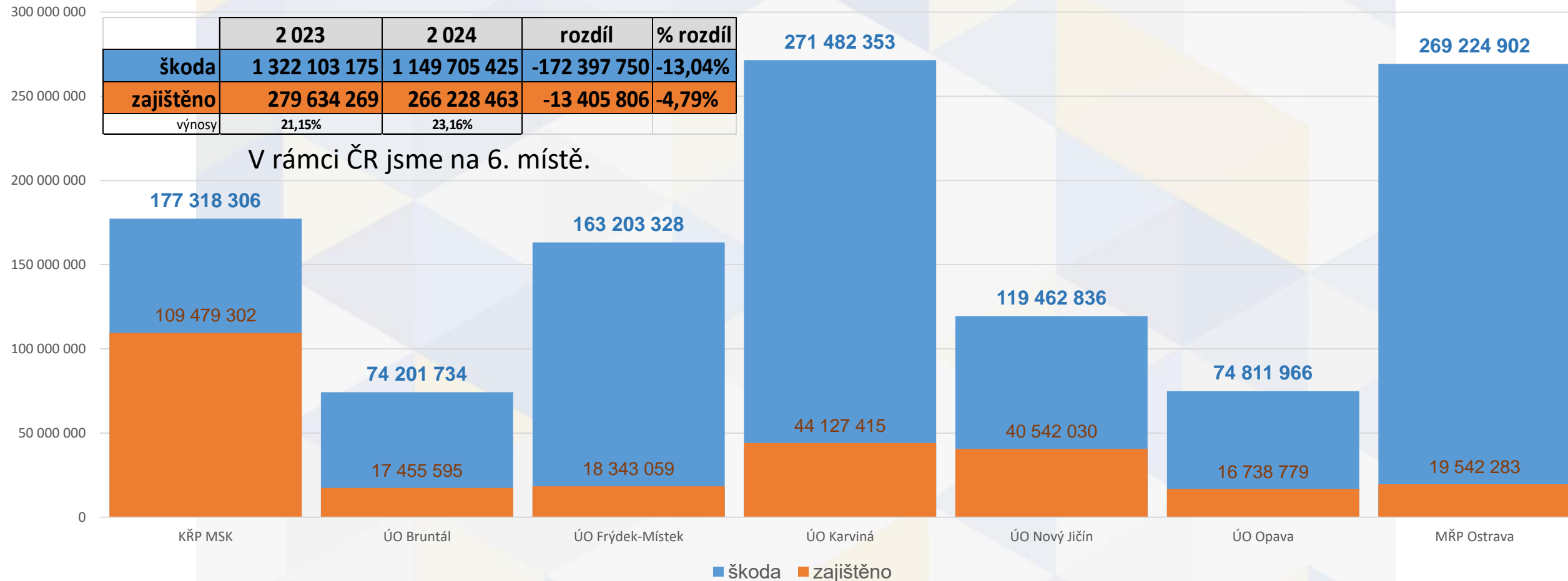
Škody způsobené trestnou činností



Škody a zajištěné hodnoty za období 1.1.2024 - 31.12.2024

	2 023	2 024	rozdíl	% rozdíl
škoda	1 322 103 175	1 149 705 425	-172 397 750	-13,04%
zajištěno	279 634 269	266 228 463	-13 405 806	-4,79%
výnosy	21,15%	23,16%		

V rámci ČR jsme na 6. místě.

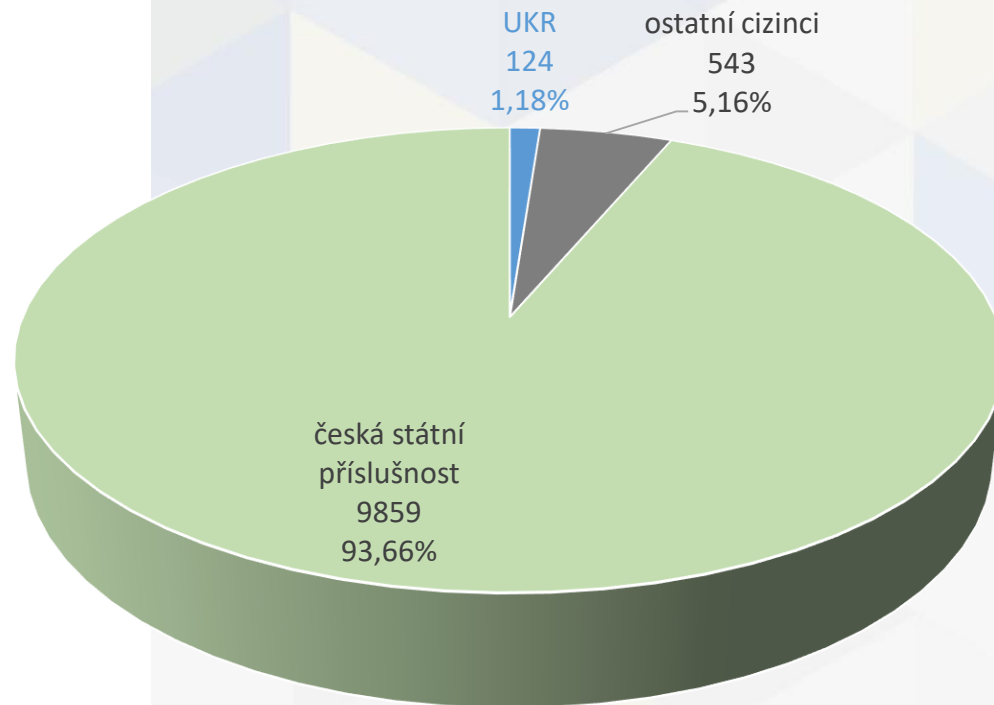


Trestná činnost cizinců

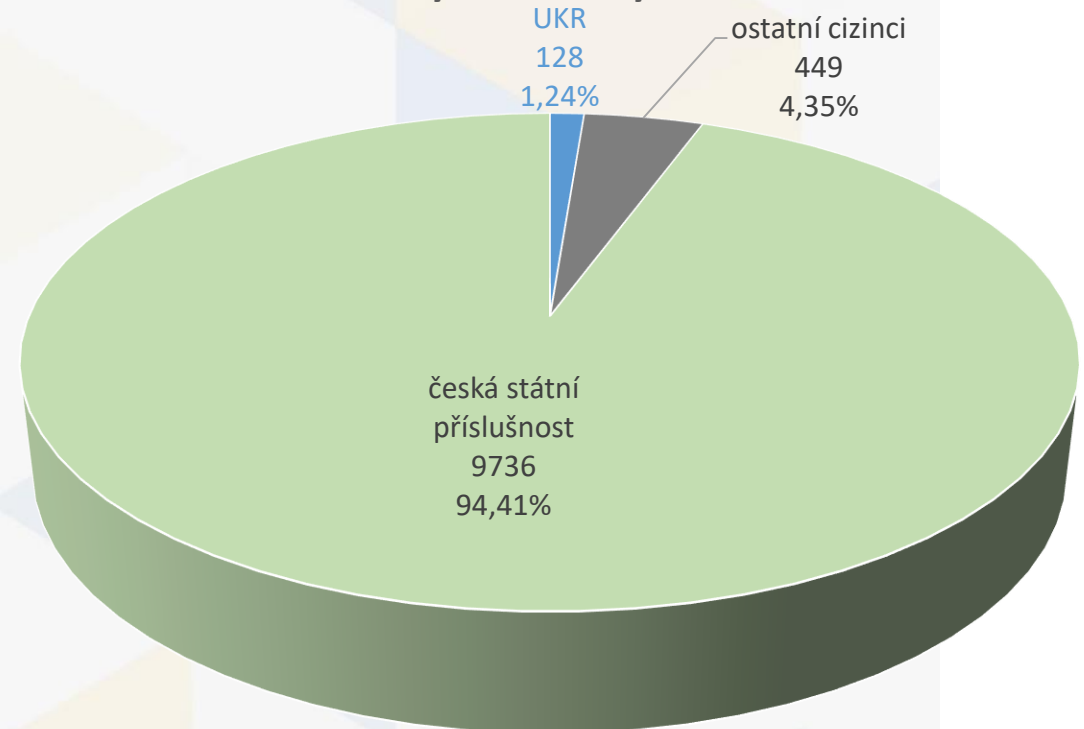


	2024
registrováno	20396
stíháno celkem	10313
stíháno cizinců	577

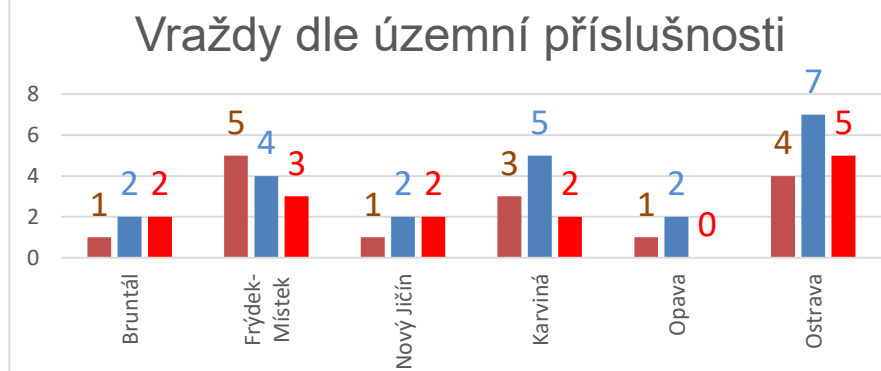
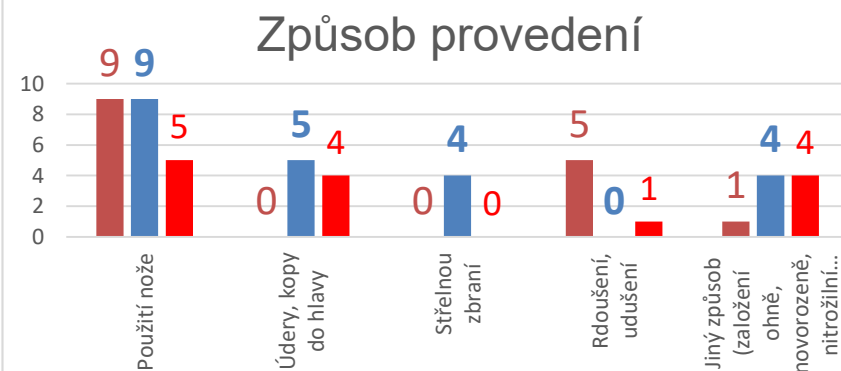

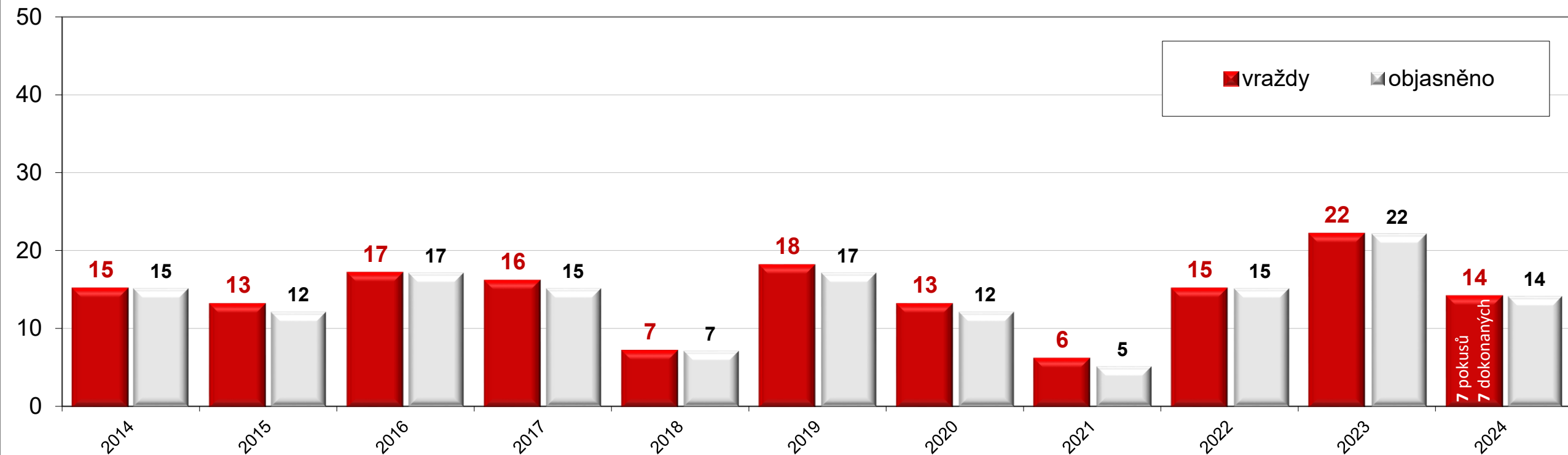
Stíhané fyzické osoby 2023



Stíhané fyzické osoby 2024



Vraždy





Rok	Přehled o počtu		
	Stíhaných osob	Varen	Pěstíren
2021	431	45	27
2022	358	40	18
2023	403	38	15
2024	381	36	14

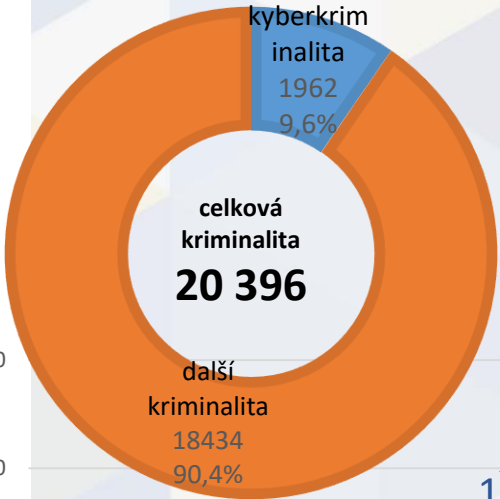
- ▶ 300 realizací v roce 2024
- ▶ 308 realizací v roce 2023
- ▶ 286 realizací v roce 2022
- ▶ 343 realizací v roce 2021



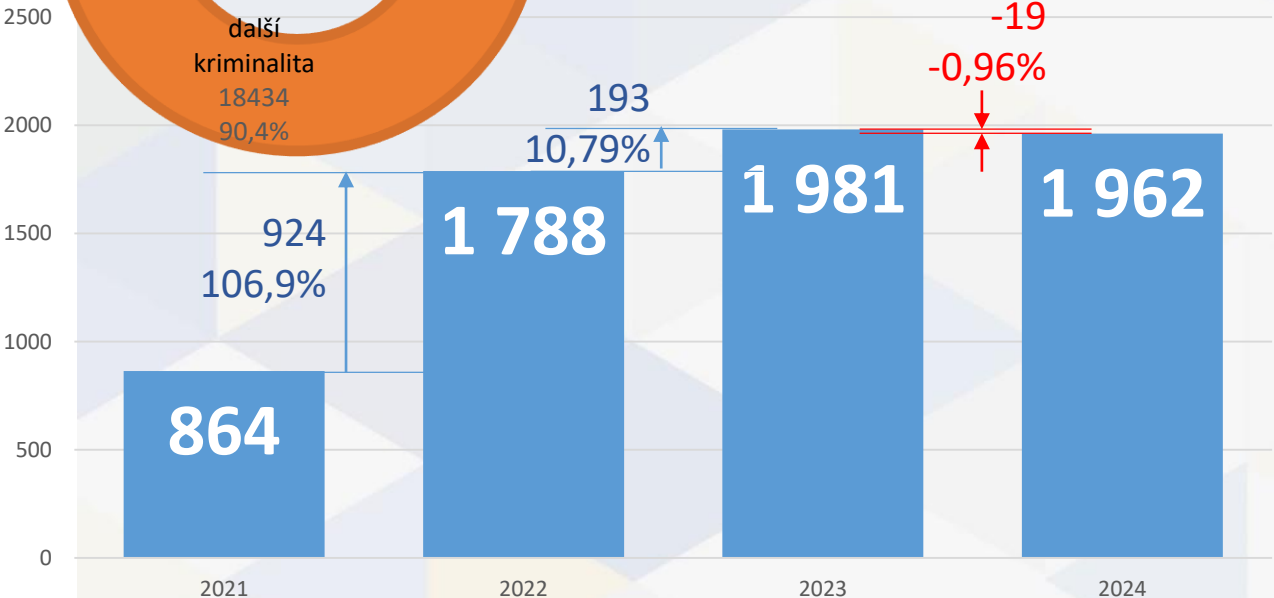
12
úmrtí po použití návykových látek



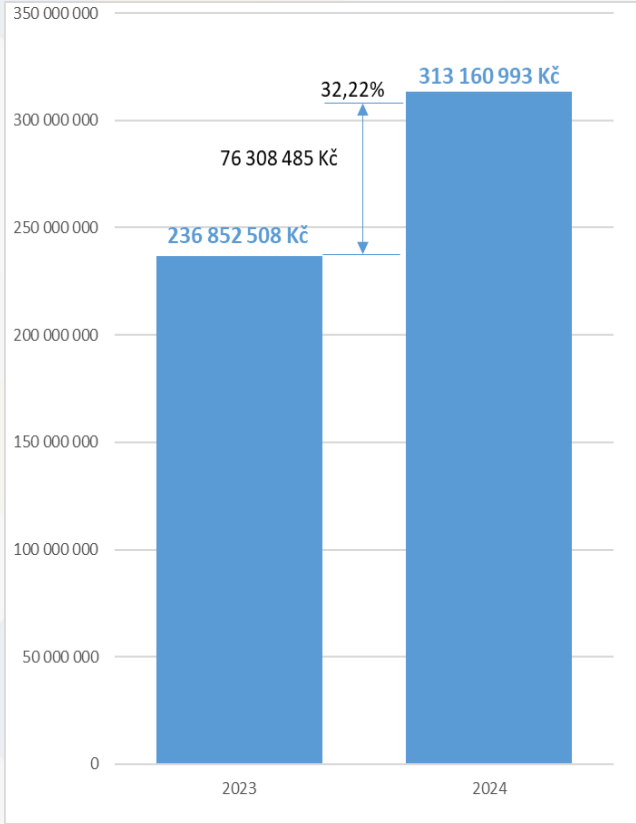
Kyberkriminalita



Kyberkriminalita v MSK v období let 2021-2024



Škody způsobené kyberkriminalitou v letech 2023 a 2024 v MSK.



Trestná činnost spojená zejména s :

- STD – standardní podvody
- podvodné investiční platformy
- reverzní inzertní podvody
- falešný bankéř





Priority pro rok 2025

- ▶ Hospodářská kriminalita
- ▶ Kyberkriminalita
- ▶ Mravnostní kriminalita





Efektivita vnější služby a dopravní policie





- ▶ bezpečnostní situace – nápad trestné činnosti a bezpečnost ve veřejném prostoru
- ▶ řešení disciplíny v silničním provozu, respekt k platným předpisům, tolerance
- ▶ měřitelné informace aplikované na bezpečnostní situaci
- ▶ směřování výkonu služby (instruktáž) do zájmových bezpečnostních oblastí





Hlavní příčiny dopravních nehod za rok 2024

- ▶ **6 586** způsob jízdy
- ▶ **1 081** přednost
- ▶ **915** nepřiměřená rychlost
- ▶ **130** nesprávné předjíždění



Následky dopravních nehod za rok 2024 v Moravskoslezském kraji



10 804 dopravních nehod

31 usmrceno

125 těžce zraněno

2 218 lehce zraněno

446 alkohol u viníka DN

30 OPL u viníka DN

799 330 300,- Kč způsobená hmotná škoda





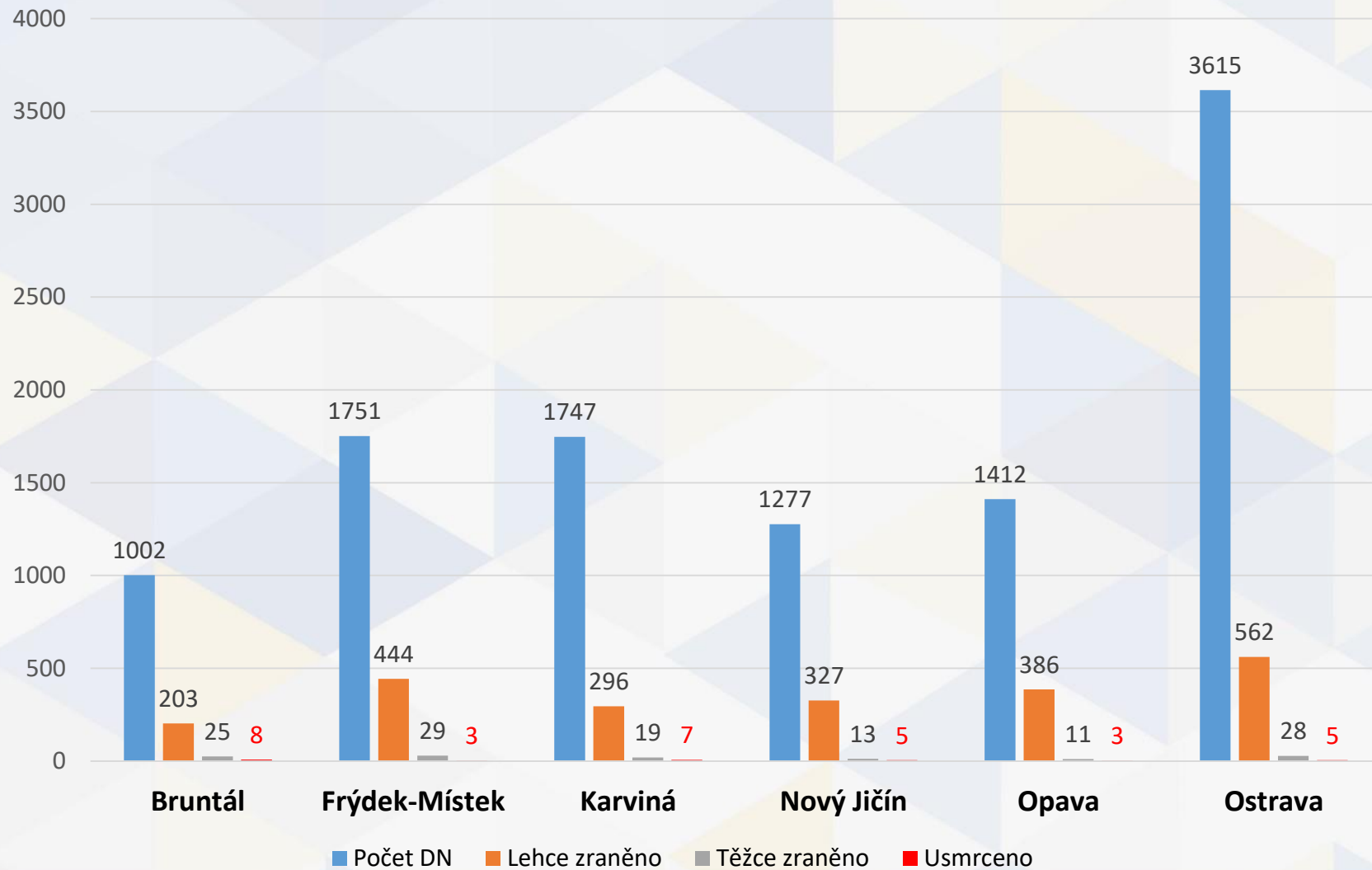
Porovnání s rokem 2023

+ 396	dopravních nehod	+ 3,8 %
- 6	usmrceno	- 16,2 %
- 12	těžce zraněno	- 8,6 %
+ 194	lehce zraněno	+ 9,6 %
- 22	alkohol u viníka DN	- 4,7 %
- 6	OPL u viníka DN	- 16,7 %
+ 120 698 300,- Kč	způsobená hmotná škoda	+ 17,8 %



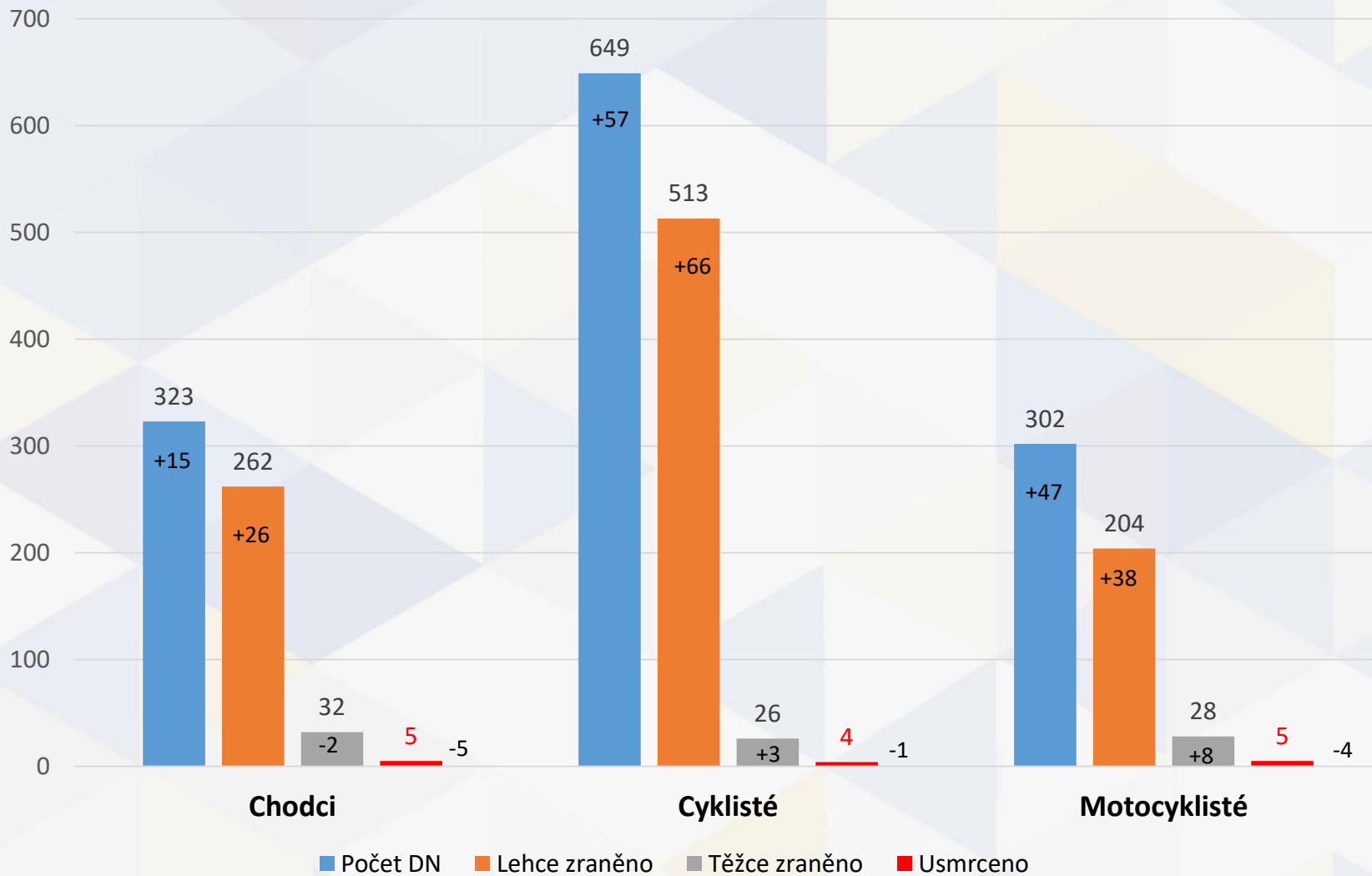


Dopravní nehody podle okresů v roce 2024





Zranitelní účastníci silničního provozu





Nejtragičtější dopravní nehoda



Dne 19.02.2024 v odpoledních hodinách v Orlové, okres Karviná, na ulici Dr. M. Tyrše poblíž ve směru jízdy od ulice 17. listopadu řídil 20letý řidič vozidlo Škoda Octavia a vlivem vysoké rychlosti uvedl auto do smyku a narazil do vzrostlého stromu. Došlo k rozlomení vozidla a vypadnutí řidiče i jeho 19letého spolujezdce. Oba mladí muži utrpěli vážná zranění a na místě zemřeli.

NÁSLEDEK: 2x smrtelné zranění osob





Problematika kamionové dopravy

▶ Kauce 111/1994 Sb.

▶ uloženo 512 kaucí - 32 %

▶ v částce 9 746 000,- Kč - 29 %

▶ Příkazní řízení s řidiči v celkové částce
430 500,- Kč

Sociální předpisy, doba řízení ...

▶ Kauce 13/1997 Sb.

▶ uloženo 978 kaucí + 3 %

▶ v částce 18 612 000,- Kč - 4 %

▶ Příkazní řízení s řidiči v celkové částce
6 838 100,- Kč

Vážení, rozměry ...





Priority vnější služby a dopravní policie

- ▶ věnování se řízení
- ▶ zranitelní účastníci
- ▶ nepřiměřená rychlost
- ▶ viditelný dohled





Děkujeme za pozornost.

**brig. gen. Mgr. Tomáš Kužel
plk. Mgr. Martin Lichý
plk. Mgr. Petr Štencel**

