



Krajské ředitelství policie Olomouckého kraje

**Vyhodnocení trestné činnosti
za rok 2023**

**a porovnání vybraných trestných činů
v letech 2019 až 2023**

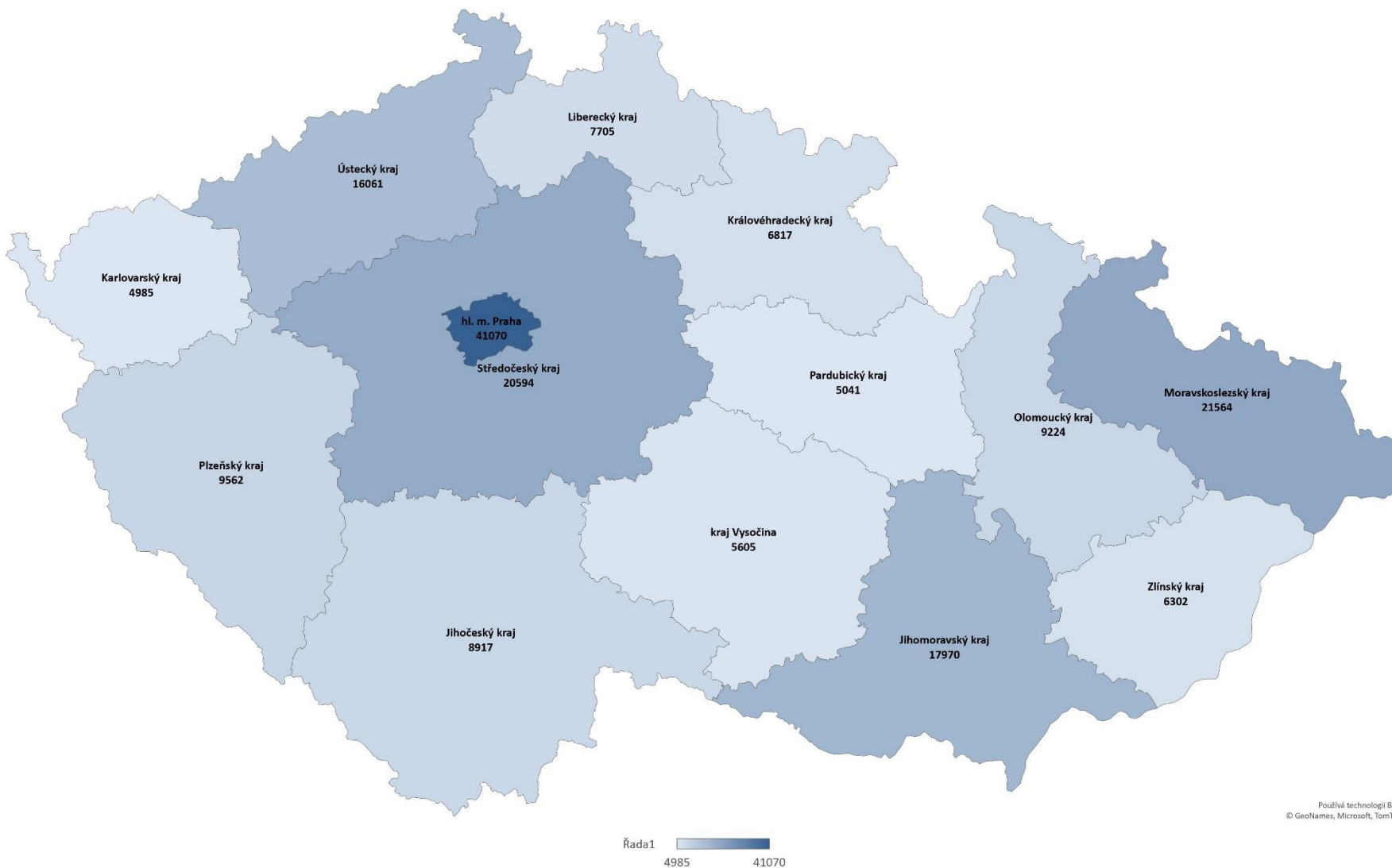


Krajská ředitelství policie ČR – porovnání kriminality v letech 2022 a 2023

leden – prosinec	2022			2023			pořadí dle obj. [%] v r. 2023
	registrováno	objasněno	objasněno [%]	registrováno	objasněno	objasněno [%]	
ČR	181 991	81 474	44,77	181 417	82 992	45,75	
Ústecký kraj	16 365	9 758	59,62	16 061	9 713	60,47	1.
Zlínský kraj	5 980	3 639	60,85	6 302	3 764	59,72	2.
Pardubický kraj	5 230	3 028	57,89	4 985	2 958	59,33	3.
Jihočeský kraj	8 916	5 385	60,39	8 917	5 265	59,04	4.
kraj Vysočina	5 240	2 925	55,82	5 605	3 286	58,62	5.
Královéhradecký kraj	6 659	3 796	57,00	6 817	3 892	57,09	6.
Olomoucký kraj	9 114	4 916	53,93	9 224	5 171	56,06	7.
Moravskoslezský kraj	21 884	11 390	52,04	21 564	11 704	54,27	8.
Karlovarský kraj	4 939	2 650	53,65	5 041	2 603	51,63	9.
Liberecký kraj	8 399	4 076	48,52	7 705	3 699	48,00	10.
Plzeňský kraj	10 207	4 429	43,39	9 562	4 194	43,86	11.
Středočeský kraj	19 775	8 112	41,02	20 594	8 880	43,11	12.
Jihomoravský kraj	18 579	6 987	37,60	17 970	7 535	41,93	13.
hl. m. Praha	40 704	10 383	25,50	41 070	10 328	25,14	14.



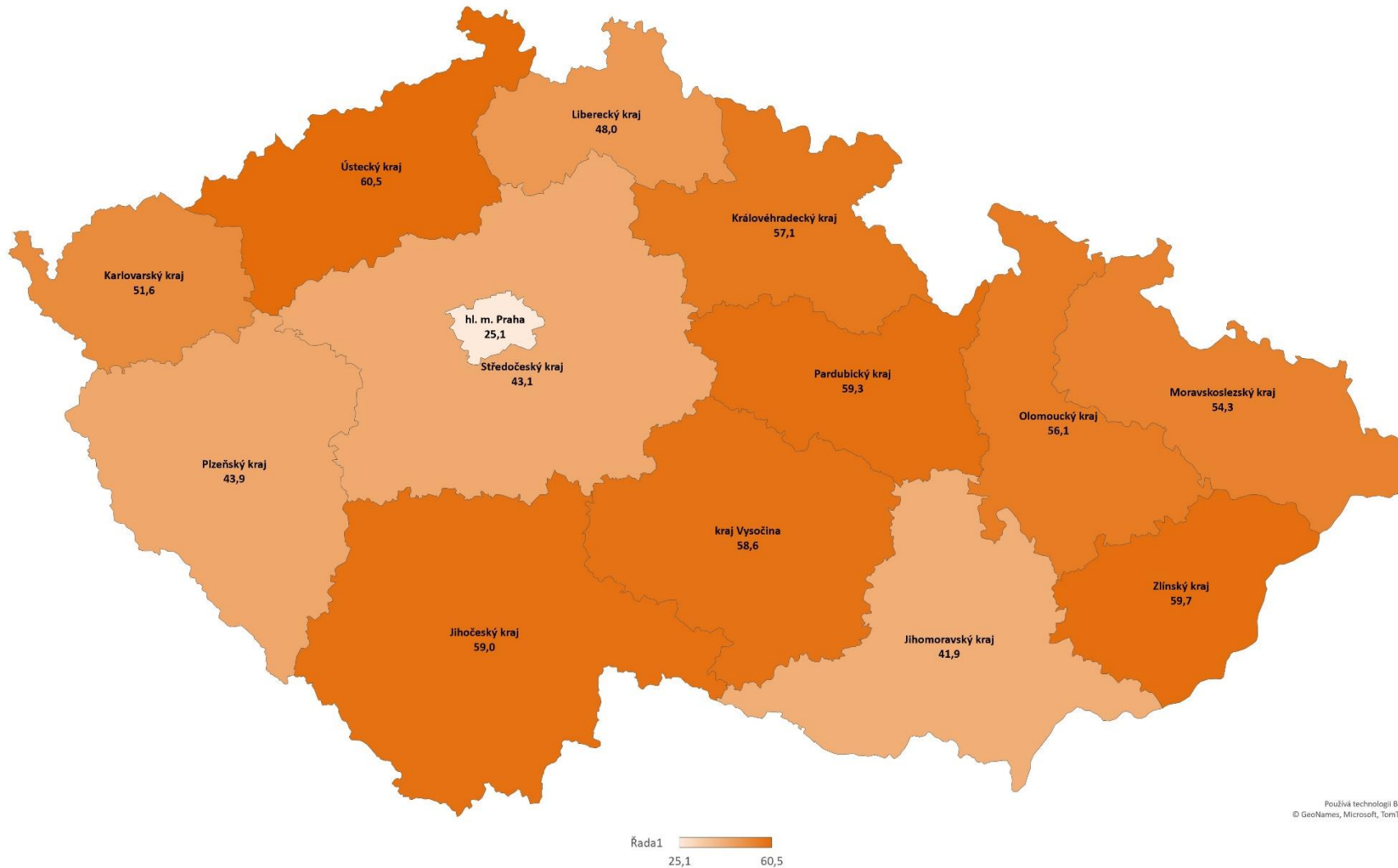
Krajská ředitelství policie ČR – nápad



CELKOVÁ KRIMINALITA	nápad	rok 2023
		pořadí
hl. m. Praha	41 070	1.
Moravskoslezský kraj	21 564	2.
Středočeský kraj	20 594	3.
Jihomoravský kraj	17 970	4.
Ústecký kraj	16 061	5.
Plzeňský kraj	9 562	6.
Olomoucký kraj	9 224	7.
Jihočeský kraj	8 917	8.
Liberecký kraj	7 705	9.
Královéhradecký kraj	6 817	10.
Zlínský kraj	6 302	11.
kraj Vysočina	5 605	12.
Karlovarský kraj	5 041	13.
Pardubický kraj	4 985	14.
ČESKÁ REPUBLIKA	181 417	



Krajská ředitelství policie ČR – objasněnost



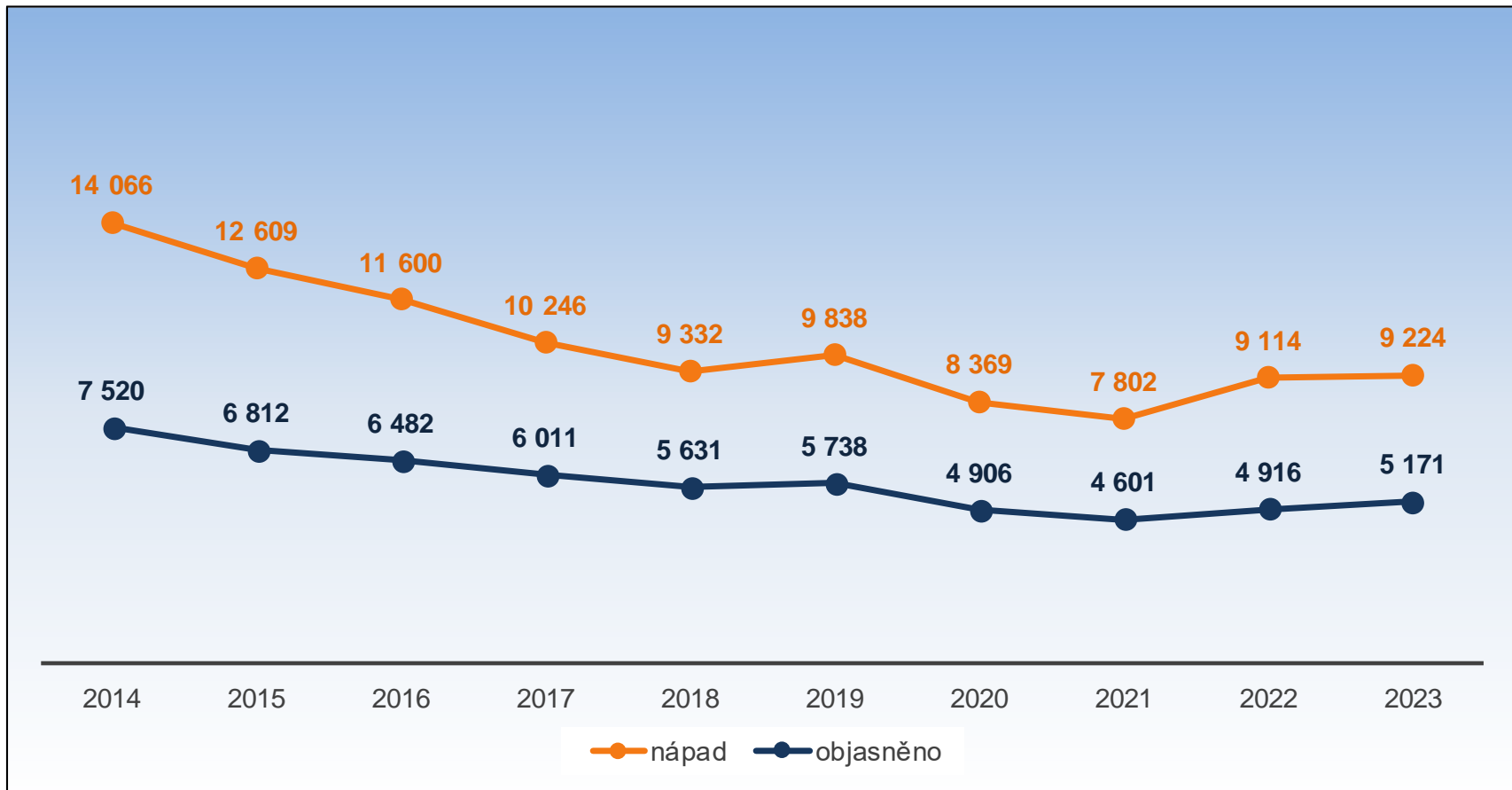
CELKOVÁ KRIMINALITA	objasněno		rok 2023
	počet	tj. v %	pořadí
Ústecký kraj	9 713	60,5	1.
Zlínský kraj	3 764	59,7	2.
Pardubický kraj	2 958	59,3	3.
Jihočeský kraj	5 265	59,0	4.
kraj Vysočina	3 286	58,6	5.
Královéhradecký kraj	3 892	57,1	6.
Olomoucký kraj	5 171	56,1	7.
Moravskoslezský kraj	11 704	54,3	8.
Karlovarský kraj	2 603	51,6	9.
Liberecký kraj	3 699	48,0	10.
Plzeňský kraj	4 194	43,9	11.
Středočeský kraj	8 880	43,1	12.
Jihomoravský kraj	7 535	41,9	13.
hl. m. Praha	10 328	25,1	14.
ČESKÁ REPUBLIKA	82 992	45,75	

Používá technologii Bing.
© GeoNames, Microsoft, TomTom



Celková kriminalita KRPM v letech 2014 až 2023 – nápad a objasněnost

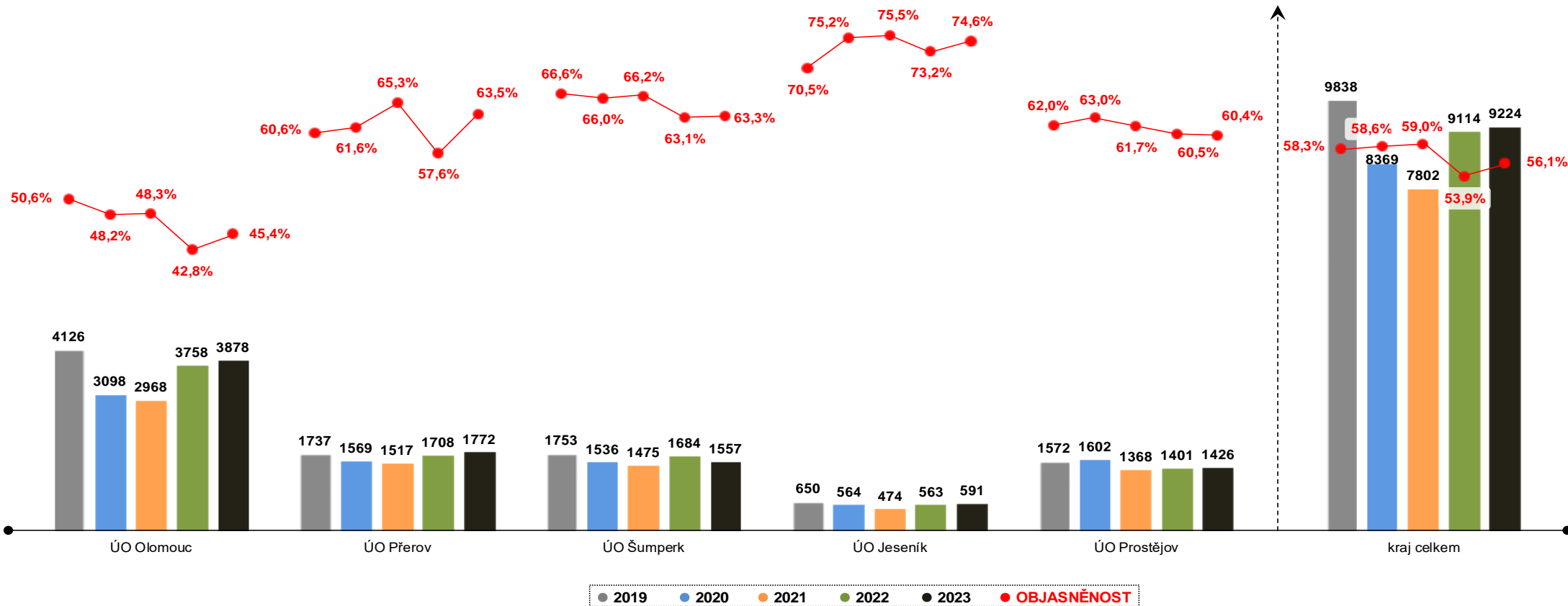
rok	2014	2015	2016	2017	2018	2019	2020	2021	2022	2023
nápad	14 066	12 609	11 600	10 246	9 332	9 838	8 369	7 802	9 114	9 224
objasněno	7 520	6 812	6 482	6 011	5 631	5 738	4 906	4 601	4 916	5 171
objasněnost v [%]	53,46	54,02	55,88	58,67	60,34	58,32	58,62	58,97	53,93	56,93



Celková kriminalita dle článků KRPM v letech 2019 až 2023 – nápad a objasněnost

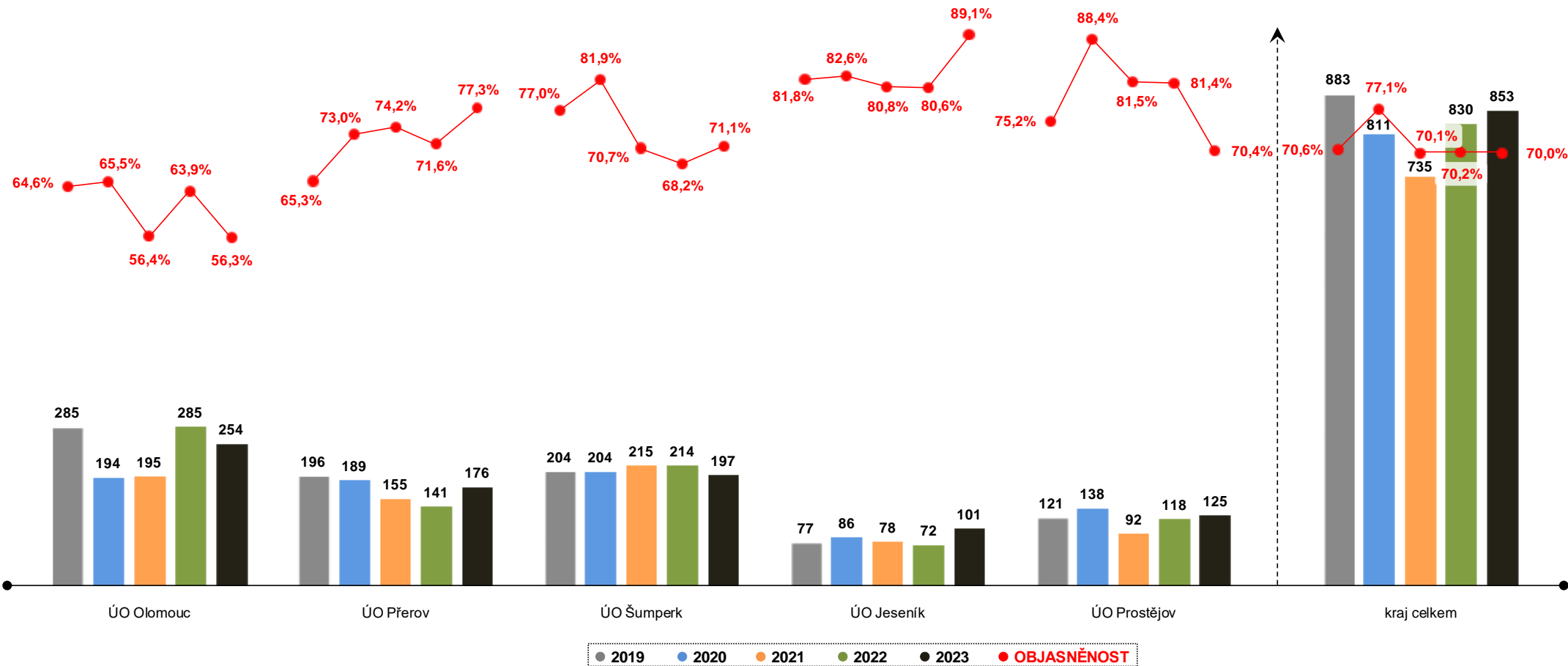
leden – prosinec	ÚO Olomouc					ÚO Přerov					ÚO Šumperk					ÚO Jeseník					ÚO Prostějov					kraj celkem				
	2019	2020	2021	2022	2023	2019	2020	2021	2022	2023	2019	2020	2021	2022	2023	2019	2020	2021	2022	2023	2019	2020	2021	2022	2023	2019	2020	2021	2022	2023
registrováno	4126	3098	2968	3758	3878	1737	1569	1517	1708	1772	1753	1536	1475	1684	1557	650	564	474	563	591	1572	1602	1368	1401	1426	9838	8369	7802	9114	9224
objasněno	2086	1493	1433	1610	1759	1052	966	990	984	1125	1168	1013	976	1062	985	458	424	358	412	441	974	1010	844	848	861	5738	4906	4601	4916	5171
objasněnost v [%]	50,6	48,2	48,3	42,8	45,4	60,6	61,6	65,3	57,6	63,5	66,6	66,0	66,2	63,1	63,3	70,5	75,2	75,5	73,2	74,6	62,0	63,1	61,7	60,5	60,4	58,3	58,6	59,0	53,9	56,1

Dne 1. 10. 2020 došlo ke změně trestního zákoníku – byla zvýšena hranice škod u trestných činů, čímž došlo k „umělému“ snížení kriminality (platné k 1. 10. 2020).



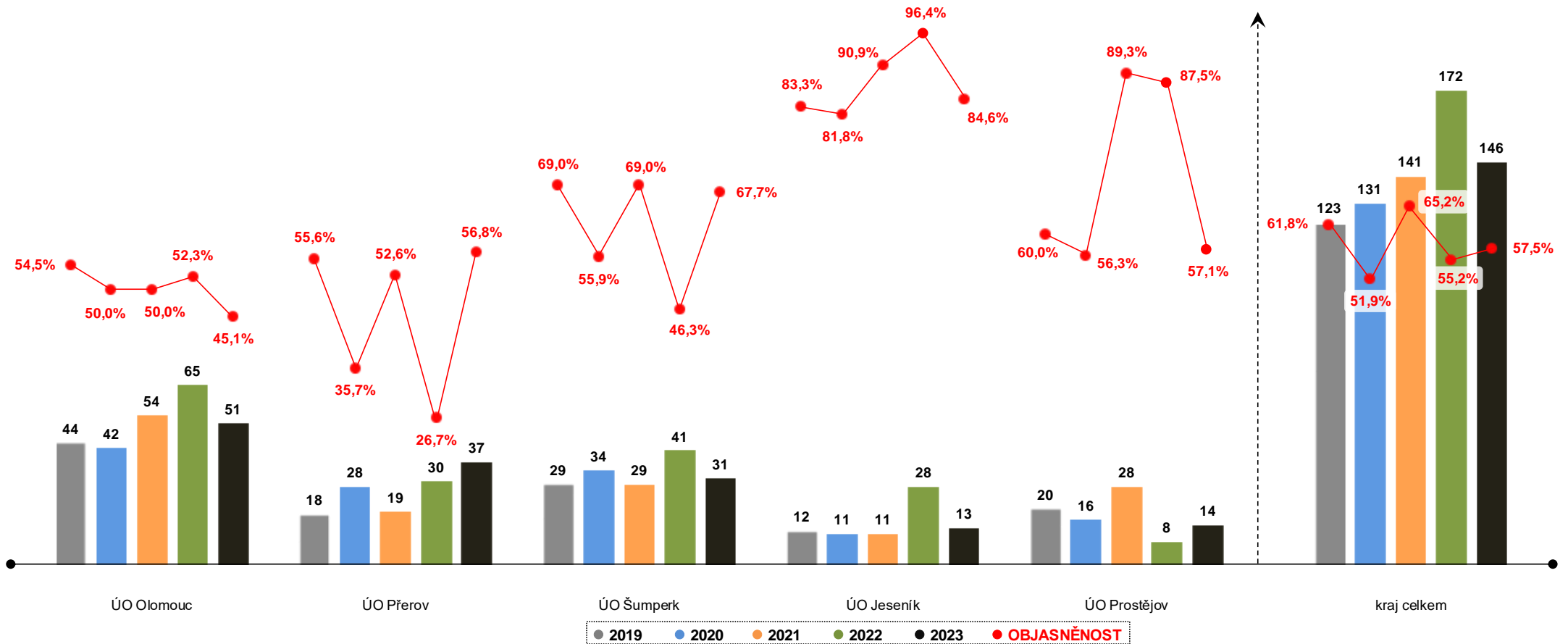
Násilná kriminalita dle článků KRPM v letech 2019 až 2023 – nápad a objasněnost

leden – prosinec	ÚO Olomouc					ÚO Přerov					ÚO Šumperk					ÚO Jeseník					ÚO Prostějov					kraj celkem				
	2019	2020	2021	2022	2023	2019	2020	2021	2022	2023	2019	2020	2021	2022	2023	2019	2020	2021	2022	2023	2019	2020	2021	2022	2023	2019	2020	2021	2022	2023
registrováno	285	194	195	285	254	196	189	155	141	176	204	204	215	214	197	77	86	78	72	101	121	138	92	118	125	883	811	735	830	853
objasněno	184	127	110	182	143	128	138	115	101	136	157	167	152	146	140	63	71	63	58	90	91	122	75	96	88	623	625	515	583	597
objasněnost v [%]	64,6	65,5	56,4	63,9	56,3	65,3	73,0	74,2	71,6	77,3	77,0	81,9	70,7	68,2	71,1	81,8	82,6	80,8	80,6	89,1	75,2	88,4	81,5	81,4	70,4	70,6	77,1	70,1	70,2	70,0



Mravnostní kriminalita dle článků KRPM v letech 2019 až 2023 – nápad a objasněnost

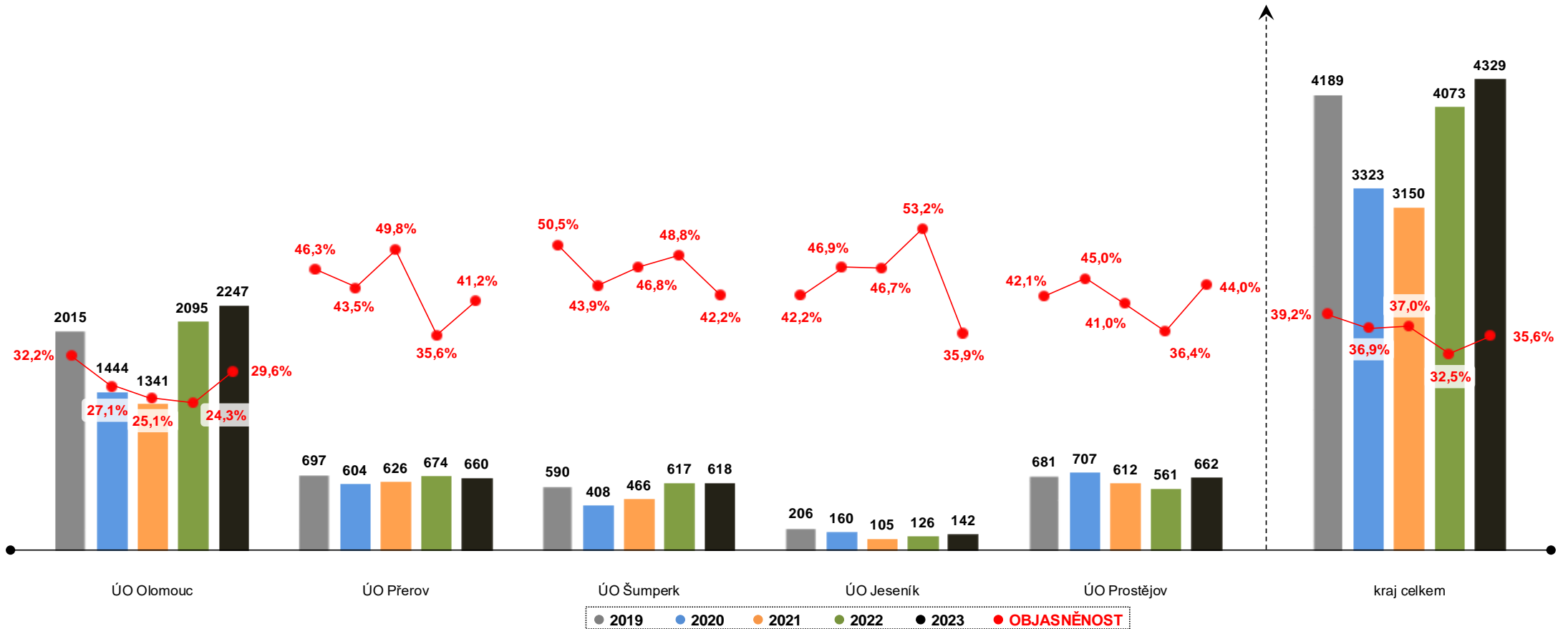
leden – prosinec	ÚO Olomouc					ÚO Přerov					ÚO Šumperk					ÚO Jeseník					ÚO Prostějov					kraj celkem				
	2019	2020	2021	2022	2023	2019	2020	2021	2022	2023	2019	2020	2021	2022	2023	2019	2020	2021	2022	2023	2019	2020	2021	2022	2023	2019	2020	2021	2022	2023
registrováno	44	42	54	65	51	18	28	19	30	37	29	34	29	41	31	12	11	11	28	13	20	16	28	8	14	123	131	141	172	146
objasněno	24	21	27	34	23	10	10	10	8	21	20	19	20	19	21	10	9	10	27	11	12	9	25	7	8	76	68	92	95	84
objasněnost v [%]	54,6	50,0	50,0	52,3	45,1	55,6	35,7	52,6	26,7	56,8	69,0	55,9	69,0	46,3	67,7	83,3	81,8	90,9	96,4	84,6	60,0	56,3	89,3	87,5	57,1	61,8	51,9	65,3	55,2	57,5



Majetková kriminalita dle článků KRPM v letech 2019 až 2023 – nápad a objasněnost

leden – prosinec	ÚO Olomouc					ÚO Přerov					ÚO Šumperk					ÚO Jeseník					ÚO Prostějov					kraj celkem				
	2019	2020	2021	2022	2023	2019	2020	2021	2022	2023	2019	2020	2021	2022	2023	2019	2020	2021	2022	2023	2019	2020	2021	2022	2023	2019	2020	2021	2022	2023
registrováno	2015	1444	1341	2095	2247	697	604	626	674	660	590	408	466	617	618	206	160	105	126	142	681	707	612	561	662	4189	3323	3150	4073	4329
objasněno	649	391	337	510	665	323	263	312	240	272	298	179	218	301	261	87	75	49	67	51	287	318	251	204	291	1644	1226	1167	1322	1540
objasněnost v [%]	32,2	27,1	25,1	24,3	29,6	46,3	43,5	49,8	35,6	41,2	50,5	43,9	46,8	48,8	42,2	42,2	46,9	46,7	53,2	35,9	42,1	45,0	41,0	36,4	44,0	39,3	36,9	37,1	32,5	35,6

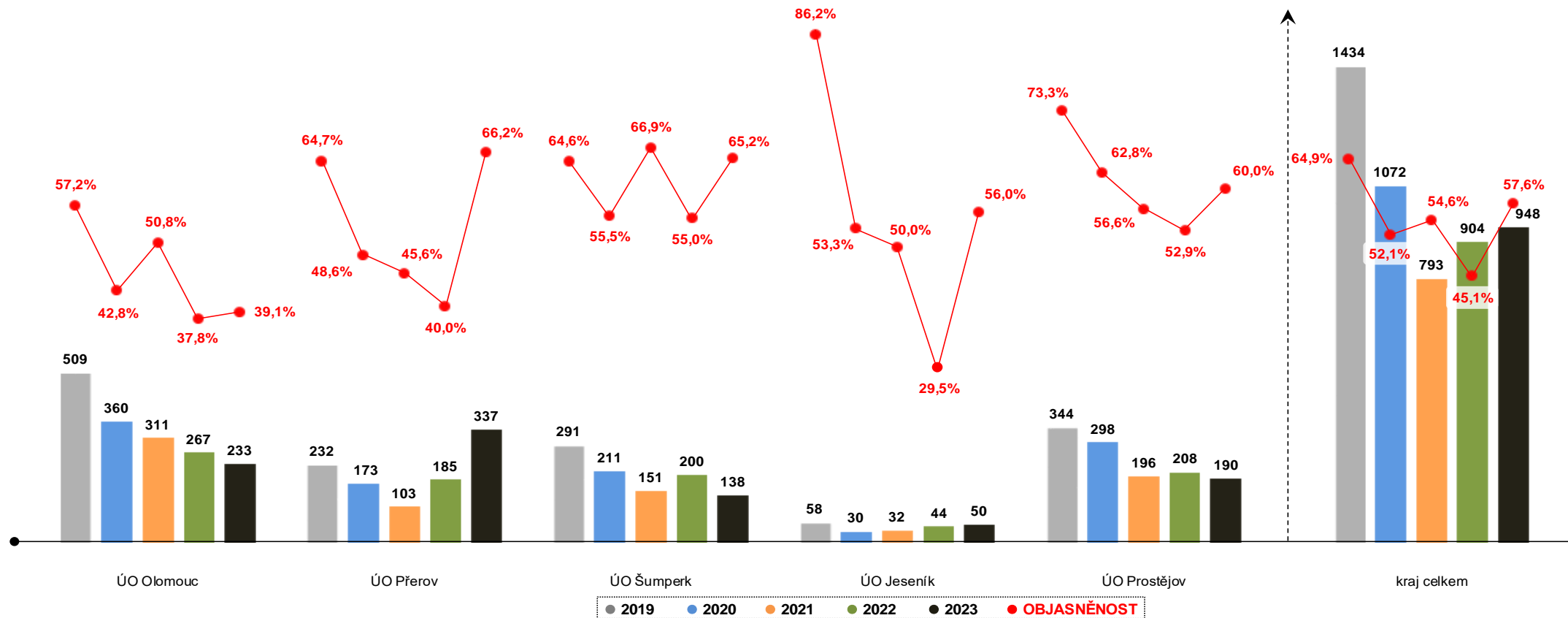
Dne 1. 10. 2020 došlo ke změně trestního zákoníku – byla zvýšena hranice škod u trestných činů, čímž došlo k „umělému“ snížení kriminality (platné k 1. 10. 2020).



Hospodářská kriminalita dle článků KRPM v letech 2019 až 2023 – nápad a objasněnost

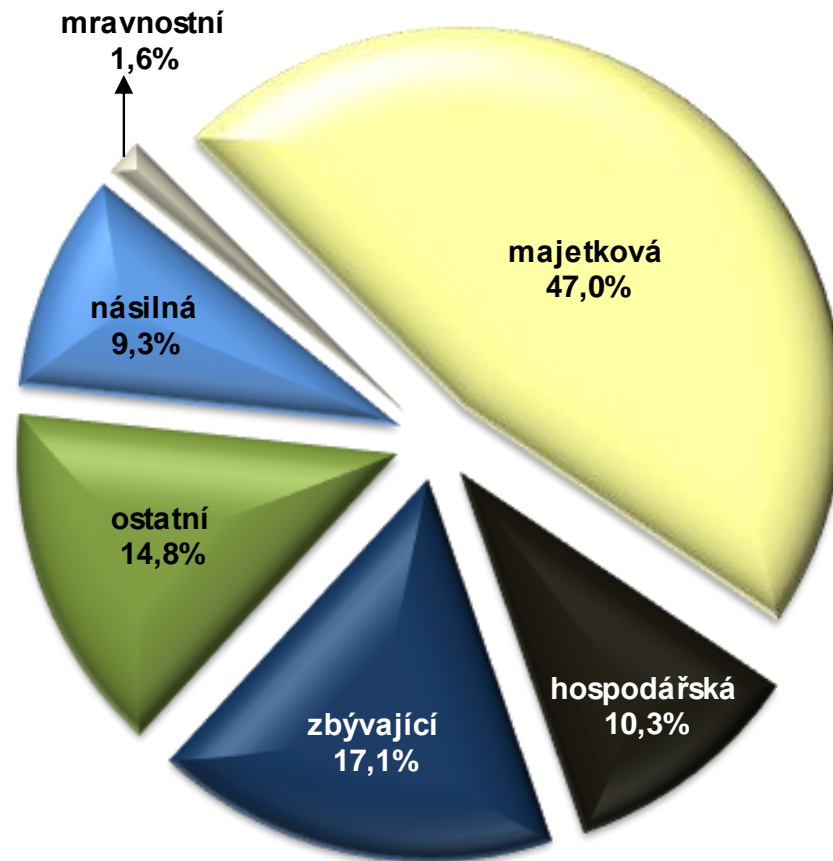
leden – prosinec	ÚO Olomouc					ÚO Přerov					ÚO Šumperk					ÚO Jeseník					ÚO Prostějov					kraj celkem				
	2019	2020	2021	2022	2023	2019	2020	2021	2022	2023	2019	2020	2021	2022	2023	2019	2020	2021	2022	2023	2019	2020	2021	2022	2023	2019	2020	2021	2022	2023
registrováno	509	360	311	267	233	232	173	103	185	337	291	211	151	200	138	58	30	32	44	50	344	298	196	208	190	1434	1072	793	904	948
objasněno	291	154	158	101	91	150	84	47	74	223	188	117	101	110	90	50	16	16	13	28	252	187	111	110	114	931	558	433	408	546
objasněnost v [%]	57,2	42,8	50,8	37,8	39,1	64,7	48,6	45,6	40,0	66,2	64,6	55,5	66,9	55,0	65,2	86,2	53,3	50,0	29,6	56,0	73,3	62,8	56,6	52,9	60,0	64,9	52,1	54,6	45,1	57,6

Dne 1. 10. 2020 došlo ke změně trestního zákoníku – byla zvýšena hranice škod u trestných činů, čímž došlo k „umělému“ snížení kriminality (platné k 1. 10. 2020).

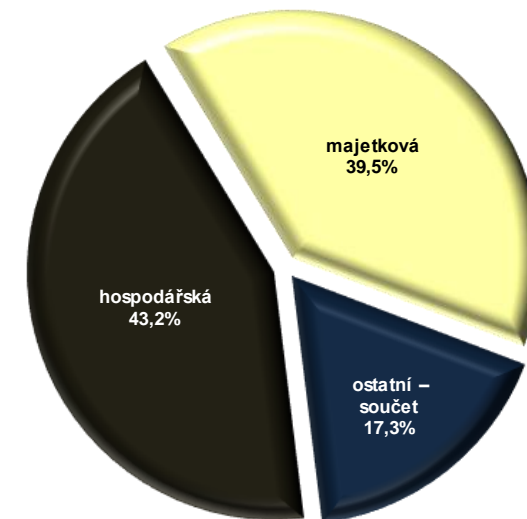


Podíl druhů trestné činnosti a vzniklá škoda v roce 2023

druhy TČ	počet skutků	počet skutků v %
násilná	853	9,3 %
mravnostní	146	1,6 %
majetková	4 329	47,0 %
hospodářská	948	10,3 %
zbývající	1 578	17,1 %
ostatní	1 366	14,8 %
celkem	9 224	100 %



celk. škoda v tis. Kč	727 108
hospodářská	314 322
majetková	287 177
ostatní - součet	125 609

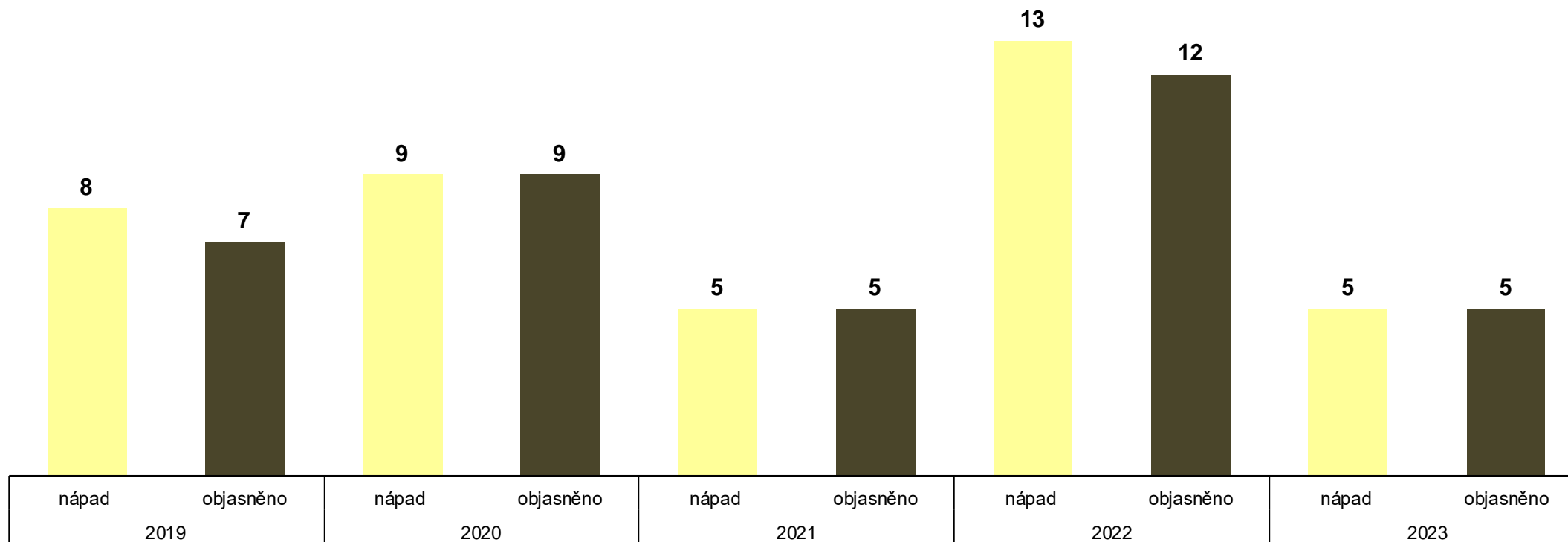


hospodářská kriminalita	průměrná škoda způsobená jedním skutkem	331 563 Kč
majetková kriminalita	průměrná škoda způsobená jedním skutkem	66 338 Kč
ostatní trestné činy (součet)	průměrná škoda způsobená jedním skutkem	31 824 Kč



Vraždy

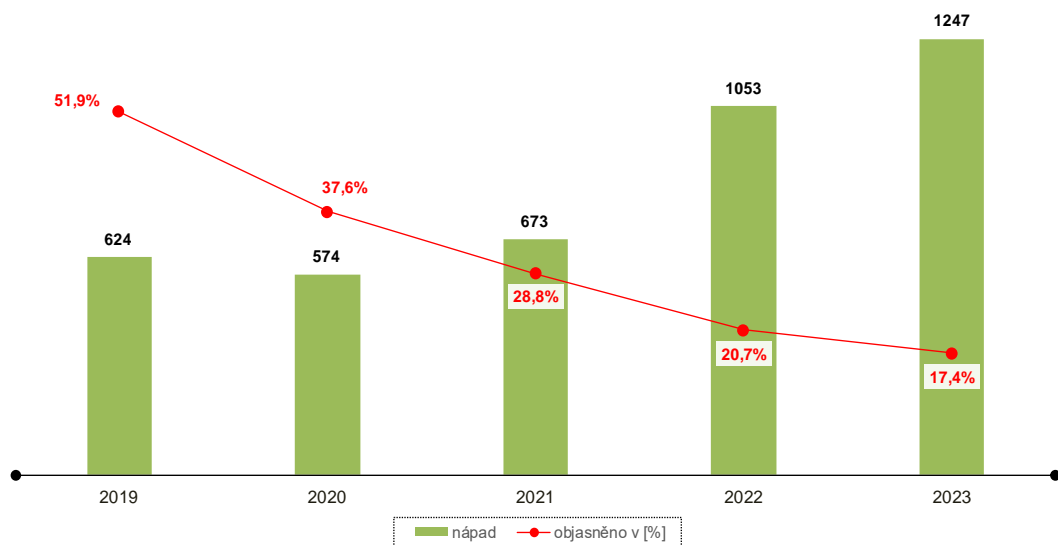
leden – prosinec	2019			2020			2021			2022			2023		
organizační články	nápad	objasněno	objasněnost v [%]	nápad	objasněno	objasněnost v [%]	nápad	objasněno	objasněnost v [%]	nápad	objasněno	objasněnost v [%]	nápad	objasněno	objasněnost v [%]
ÚO OLOMOUC	3	3	100,0	4	4	100,0	3	3	100,0	1	1	100,0	1	1	100,0
ÚO PŘEROV	4	3	75,0	1	1	100,0	0	0	---	4	4	100,0	2	2	100,0
ÚO ŠUMPERK	1	1	100,0	0	0	---	1	1	100,0	4	3	75,0	2	2	100,0
ÚO JESENÍK	0	0	---	0	0	---	1	1	100,0	0	0	---	0	0	---
ÚO PROSTĚJOV	0	0	---	4	4	100,0	0	0	---	4	4	100,0	0	0	---
kraj celkem	8	7	87,5	9	9	100,0	5	5	100,0	13	12	92,3	5	5	100,0



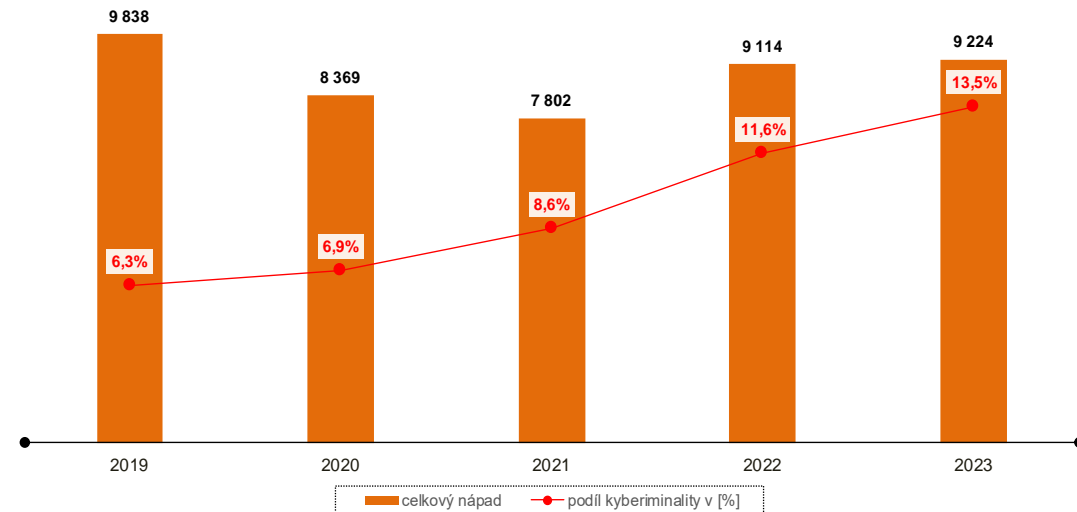
Kyberkriminalita a její podíl na celkovém nápadu

leden – prosinec	2019			2020			2021			2022			2023		
KRPM	nápad	objasněno	objasněnost v [%]	nápad	objasněno	objasněnost v [%]	nápad	objasněno	objasněnost v [%]	nápad	objasněno	objasněnost v [%]	nápad	objasněno	objasněnost v [%]
Celkem	624	324	51,9	574	216	37,6	673	194	28,8	1053	218	20,7	1247	217	17,4

Kyberkriminalita – nápad a objasněnost



Podíl kyberkriminality na celkovém nápadu



leden – prosinec	2019			2020			2021			2022			2023		
KRPM	celkový nápad	kyberkrim. nápad	podíl na celk. nápadu v [%]	celkový nápad	kyberkrim. nápad	podíl na celk. nápadu v [%]	celkový nápad	kyberkrim. nápad	podíl na celk. nápadu v [%]	celkový nápad	kyberkrim. nápad	podíl na celk. nápadu v [%]	celkový nápad	kyberkrim. nápad	podíl na celk. nápadu v [%]
Celkem	9 838	624	6,3	8 369	574	6,9	7 802	673	8,6	9 114	1 053	11,6	9 224	1 247	13,5



Nejčastější trestné činy spáchané v kyberprostoru

TČ / období leden – prosinec	2019	2020	2021	2022	2023
podvod	296	263	288	418	430
neopr. přístup a pošk. záznamu, opatření přístupu a hesla	80	107	181	300	193
úvěrový podvod	97	49	52	34	59
vydírání	8	7	13	11	17
šíření pornografie	6	3	5	11	5
nebezpečné vyhrožování	3	9	6	4	3
porušení autor. práv a práv k databázi	---	---	54	58	12
dětská pornografie a zneužití dítěte k ní	---	---	16	25	18
neopr. opatření, padělání a pozměnění platebního prostředku	---	---	19	136	393

