Praha 13. října 2026

Počet listů: 11

Přílohy: 1/15

INFORMACE
o nehodovosti na pozemních komunikacích v České republice v období leden–září 2026

V období od ledna do září roku 2026 Policie České republiky šetřila 66 358 dopravních nehod. Při těchto nehodách bylo 328 osob usmrceno, 1 301 osob zraněno těžce a 20 137 osob zraněno lehce. Celková hmotná škoda odhadnutá policisty na místě dopravní nehody dosáhla 7 014,8 milionů Kč.

Porovnání základních ukazatelů s rokem 2025

Pokles v kategorii:

• těžce zraněných osob	o 34 osob	tj. o	2,5 %

Nárůst v kategorii:

• počet nehod	o 2 830 nehod	tj. o	4,5 %
• usmrcených osob	o 6 osob	tj. o	1,9 %
• lehce zraněných osob	o 866 osob	tj. o	4,5 %
• hmotná škoda	o 979,5 mil. Kč	tj. o	16,2 %

Počet osob usmrcených při nehodách za období leden – září byl v období od roku 1980 druhý nejnižší. Naopak nejvíce osob bylo při dopravních nehodách usmrceno v roce 1997 (1 026 usmrcených osob).

Počet těžce zraněných osob při nehodách byl ve sledovaném období třetí nejnižší. Nejvyšší počet těžce zraněných při dopravních nehodách byl vykázán v roce 1997 (5 144 těžce zraněných).

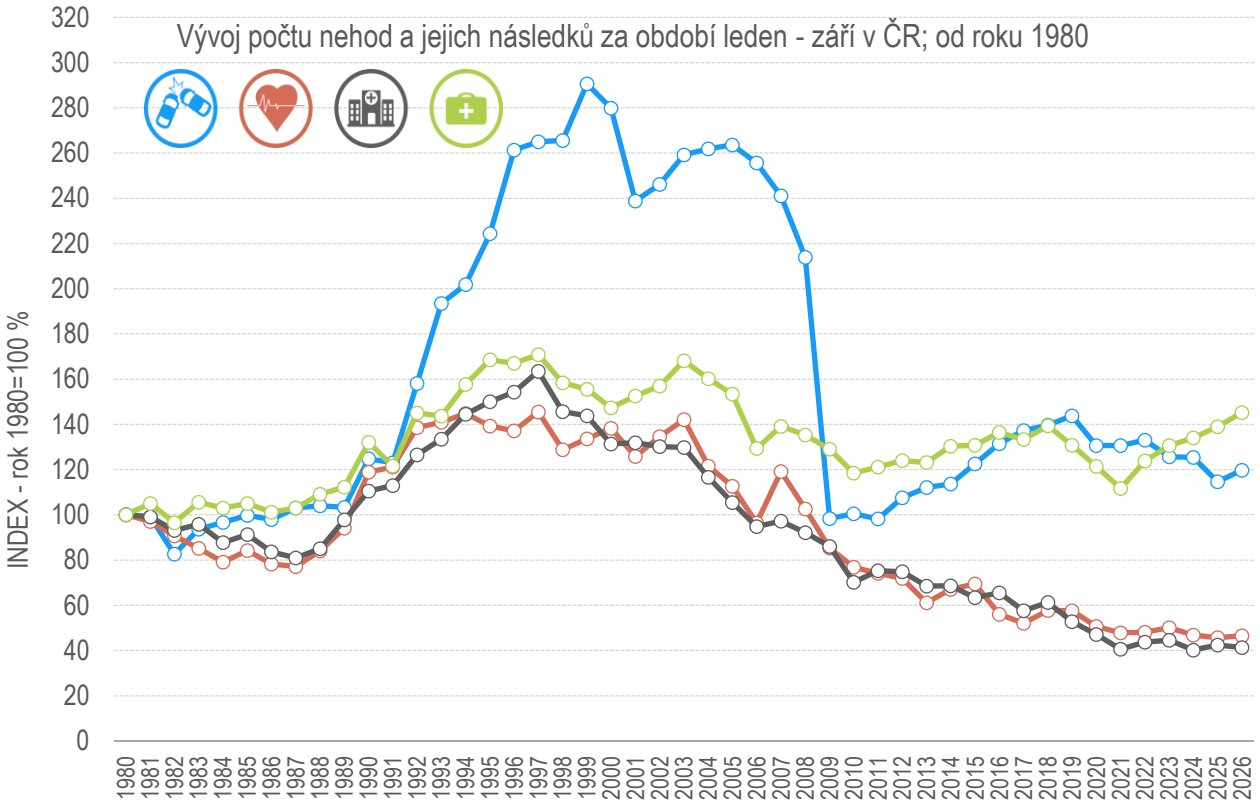
Vývoj počtu nehod a jejich následků za období leden - září v ČR; od roku 1980
INDEX - rok 1980=100 %
320
300
280
260
240
220
200
180
160
140
120
100
80
60
40
20
0
1980 1981 1982 1983 1984 1985 1986 1987 1988 1989 1990 1991 1992 1993 1994 1995 1996 1997 1998 1999 2000 2001 2002 2003 2004 2005 2006 2007 2008 2009 2010 2011 2012 2013 2014 2015 2016 2017 2018 2019 2020 2021 2022 2023 2024 2025 2026

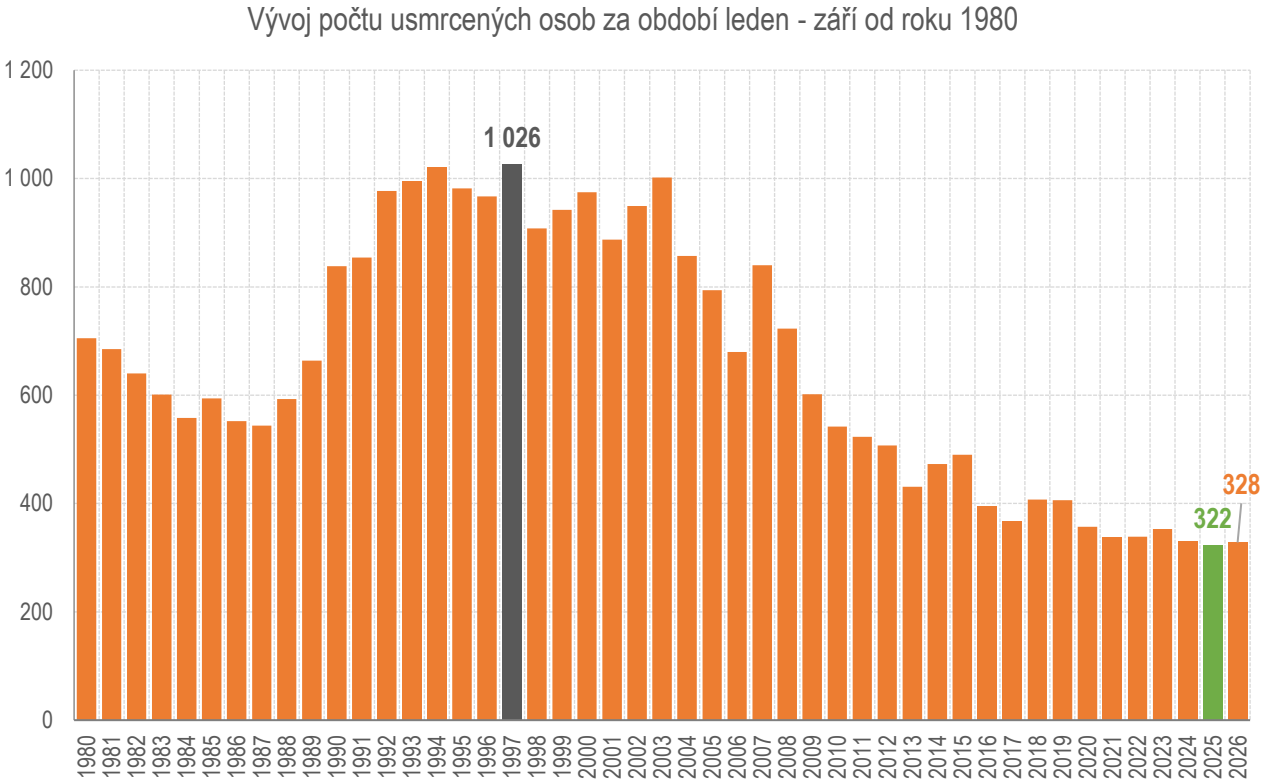
Vývoj počtu usmrcených osob za období leden - září od roku 1980
1 200
1 000
800
600
400
200
0
1 026
328
322
1980 1981 1982 1983 1984 1985 1986 1987 1988 1989 1990 1991 1992 1993 1994 1995 1996 1997 1998 1999 2000 2001 2002 2003 2004 2005 2006 2007 2008 2009 2010 2011 2012 2013 2014 2015 2016 2017 2018 2019 2020 2021 2022 2023 2024 2025 2026

Časové rozložení dopravních nehod

Nehody a následky po měsících, 2026	počet nehod	usmrceno	těžce zraněno	lehce zraněno	hmotná škoda
leden	7 103	22	69	1 519	785 519 200
únor	6 219	29	77	1 370	655 006 000
březen	6 414	24	128	1 614	654 293 100
duben	6 853	25	149	1 996	707 651 800
květen	7 759	39	171	2 601	784 295 300
červen	8 201	38	180	2 784	967 440 300
červenec	7 870	42	184	2 781	832 317 600
srpen	7 955	56	181	2 806	776 895 500
září	7 984	53	162	2 666	851 415 600
Celkem	**66 358**	**328**	**1 301**	**20 137**	**7 014 834 400**

Nejvíce nehod se stalo v pátek (10 829 nehod), nejméně naopak v neděli (6 999). Počty nehod oproti roku 2025 vzrostly ve všech dnech. K poklesu počtu usmrcených při dopravních nehodách došlo nejvýrazněji u středečních nehod, naopak sobotní nehody zaznamenaly nárůst o 24 usmrcených.

Den v týdnu	počet nehod	rozdíl nehod oproti roku 2025	počet usmrcených	rozdíl usmrcených oproti roku 2025
Pondělí	10 230	537	47	-2
Úterý	10 042	823	46	7
Středa	10 144	516	40	-13
Čtvrtek	10 058	220	41	-2
Pátek	10 829	165	47	-5
Sobota	8 056	449	64	24
Neděle	6 999	120	43	-3

Nejvíce dopravních nehod šetřili policisté v pátek 9. ledna 2026 (448 nehod), nejméně v neděli 29. března 2026 (118 nehod). Nejtragičtějším dnem ve sledovaném období byla středa 23. září 2026, kdy následkem dopravních nehod vyhaslo šest životů. V prvních devíti měsících roku 2026 zaznamenali policisté celkem 93 dnů bez usmrcení při dopravních nehodách.

Osoby usmrcené při dopravních nehodách

V období od ledna do září roku 2026 bylo při dopravních nehodách usmrceno 100 řidičů osobních automobilů, 74 řidičů motocyklů, 42 spolujezdců v osobním vozidle, 41 chodců a další kategorie jsou uvedeny v tabulce. Nejvyšší nárůst počtu usmrcených byl zaznamenán u řidičů motocyklů (o 20 usmrcených více).

počet usmrcených	Kategorie osoby	rozdíl
100	řidič osobního vozidla	-14
74	řidič motocyklu	20
42	spolujezdec v osobním vozidle	-3
41	chodec	-11
28	cyklista	-1
21	řidič nákladního vozidla	9
4	spolujezdec v nákladním vozidle	2
4	řidič nákladního vozidla s návěsem	4
3	řidič nákladního vozidla s přívěsem	2
3	řidič jiného motorového vozidla	2
3	řidič koloběžky	-1

počet usmrcených	Kategorie osoby	rozdíl
2	spolujezdec na motocyklu	-1
1	řidič osobního vozidla s přívěsem	1
1	spolujezdec v osobním vozidle s přívěsem	1
1	řidič traktoru	1
0	spolujezdec v traktoru	-1
0	spolujezdec v jiném motorovém vozidle	-2
0	spolujezdec na koloběžce	-1
0	řidič jiného nemotorového vozidla	-1
328	**CELKEM**	**6**

Dopravní nehody dle zavinění

Řidiči motorových vozidel zavinili 91,1 % dopravních nehod, při nichž přišlo o život 290 osob, což představuje nárůst usmrcených oproti shodnému období minulého roku o 8 osob.

Nehody podle zavinění	počet nehod	tj. % z celkového počtu nehod	rozdíl nehod oproti roku 2025	usmrceno osob	tj. % z celkového počtu usmrcených	rozdíl usmrcených oproti roku 2025
řidičem motorového vozidla	60 485	91,1	3 865	290	88,4	8
řidičem nemotorového vozidla	3 435	5,2	290	22	6,7	-1
z toho dětmi	380	0,6	52	0	0,0	0
chodcem	662	1,0	15	14	4,3	-2
z toho dětmi	256	0,4	1	1	0,3	-1
jiným účastníkem	152	0,2	20	1	0,3	1
závadou komunikace	167	0,3	28	0	0,0	0
technickou závadou vozidla	92	0,1	-15	0	0,0	0
lesní zvěří, domácím zvířetem	1 069	1,6	-1 349	1	0,3	1
jiné zavinění	296	0,4	-24	0	0,0	-1

Příčiny dopravních nehod

Co se týče příčin dopravních nehod zaviněných řidiči motorových vozidel, na počtu dopravních nehod se v prvních devíti měsících roku 2026 nejvýrazněji podílí nesprávný způsob jízdy (71,6 % nehod), při těchto nehodách bylo usmrceno 135 osob a jedná se tak zároveň o nejtragičtější příčinu nehod ve sledovaném období.

Hlavní příčina nehody (jen řidiči mot. vozidel)	počet nehod	podíl na celkovém počtu nehod	usmrceno osob	podíl na celkovém počtu usmrcených	rozdíl usmrcených oproti roku 2025
nepřiměřená rychlost	8 675	14,4	102	35,2	5
nesprávné předjíždění	941	1,6	13	4,5	-3
nedání přednosti	7 548	12,5	40	13,8	-6
nesprávný způsob jízdy	43 209	71,6	135	46,6	12

Nejčetnější příčinou nehod řidičů motorových vozidel bylo v období od ledna do září 2026 nevěnování se plně řízení vozidla (22,2 % nehod), dále nesprávné otáčení nebo couvání (12,4 %) a vyhýbání bez dostatečného bočního odstupu (7,3 %).

Pořadí	Nejčetnější příčiny nehod zaviněných řidiči motorových vozidel	počet nehod
1.	řidič se plně nevěnoval řízení vozidla	13 429
2.	nesprávné otáčení nebo couvání	7 490
3.	vyhýbání bez dostatečného bočního odstupu	4 423
4.	nezvládnutí řízení vozidla	4 400
5.	jiný druh nesprávné jízdy	3 812
6.	nepřizpůsobení rychlosti stavu vozovky	3 728
7.	nedodržení bezpečné vzdálenosti za vozidlem	2 990
8.	bezohledná, agresivní, neohleduplná jízda	2 773
9.	nepřizpůsobení rychlosti dopravně technickému stavu vozovky	2 542
10.	nedání přednosti upravené dopravní značkou "DEJ PŘEDNOST V JÍZDĚ! "	2 298

Nejtragičtějšími příčinami nehod řidičů motorových vozidel bylo nepřizpůsobení rychlosti dopravně technickému stavu vozovky (48 usmrcených, 16,6 %), nevěnování se řízení vozidla (47 usmrcených, 16,2 %) a přejetí do protisměru (36 usmrcených, 12,4 %).

Pořadí	Nejtragičtější příčiny nehod zaviněných řidiči motorových vozidel	počet usmrcených
1.	nepřizpůsobení rychlosti dopravně technickému stavu vozovky	48
2.	řidič se plně nevěnoval řízení vozidla	47
3.	přejetí do protisměru	36
4.	nezvládnutí řízení vozidla	20
5.	nepřizpůsobení rychlosti vlastnostem vozidla a nákladu	20
6.	nepřizpůsobení rychlosti stavu vozovky	16
7.	bezohledná, agresivní, neohleduplná jízda	12
8.	nedání přednosti upravené dopravní značkou "DEJ PŘEDNOST V JÍZDĚ! "	11
9.	nedání přednosti při odbočování vlevo	11
10.	nesprávné otáčení nebo couvání	7

Dopravní nehody podle druhu

Nejčetnějším druhem nehody byla v období od ledna do září 2026 srážka s vozidlem zaparkovaným. Nejvýraznější nárůst fatálních následků oproti shodnému období loňského roku byl zaznamenán u srážky s pevnou překážkou. Nejtragičtějším druhem je srážka s jedoucím nekolejovým vozidlem, při níž došlo k usmrcení 151 osob (o 5 osob méně než v roce 2025).

Nehody podle druhu	počet nehod	rozdíl nehod oproti roku 2025	počet usmrcených	rozdíl usmrcených oproti roku 2025
srážka s jedoucím nekolejovým vozidlem	19 153	85	151	-5
srážka s vozidlem zaparkovaným	19 503	2 028	9	-4
srážka s pevnou překážkou	16 992	1 565	82	14
srážka s chodcem	2 022	31	43	-4
srážka s lesní zvěří	932	-1 321	1	1
srážka s domácím zvířetem	224	-34	0	0
srážka s vlakem	95	4	6	1
srážka s tramvají	275	30	0	-1
havárie	5 274	344	35	6
jiný druh nehody	1 888	98	1	-2

Dopravní nehody podle druhu vozidla

Celkem 33 326 dopravních nehod zavinili řidiči osobních automobilů bez přívěsu a při těchto nehodách bylo usmrceno 177 osob, tj. o 12 osob méně než ve shodném období roku 2025. Celkem 13 912 (o 1 434 nehod více než v roce 2025) zavinil řidič, který z místa nehody ujel.

Nehody podle druhu vozidla	počet nehod	rozdíl nehod	tj. rozdíl nehod v %	usmrceno osob	rozdíl usmrcených	tj. rozdíl usmrcených v %
motocykl	2 374	271	12,9	43	8	22,9
osobní automobil bez přívěsu	33 326	1 192	3,7	177	-12	-6,3
osobní automobil s přívěsem	234	20	9,3	2	1	100,0
nákladní automobil	7 211	425	6,3	44	2	4,8
nákladní automobil s přívěsem	355	65	22,4	3	3	.
nákladní automobil s návěsem	1 421	222	18,5	6	3	100,0
autobus	927	39	4,4	3	3	.
traktor	296	37	14,3	2	-2	-50,0
tramvaj	67	22	48,9	0	0	.
trolejbus	51	6	13,3	0	0	.
jiné motorové vozidlo	221	-1	-0,5	4	0	0,0
jízdní kolo	2 608	179	7,4	20	2	11,1
koloběžka	867	242	38,7	3	0	0,0
povoz, jízda na koni	2	-2	-50,0	0	0	.
jiné nemotorové vozidlo	10	-5	-33,3	0	-1	-100,0
vlak	1	1	.	1	1	.
nezjištěno, řidič ujel	13 912	1 434	11,5	4	-1	-20,0
jiný druh vozidla	37	8	27,6	0	0	.

Dopravní nehody zaviněné pod vlivem alkoholu

U 3 089 nehod (pokles o 267 nehod) bylo u viníka dopravní nehody zjištěno požití alkoholu. Drogy byly zjištěny u řidiče motorového vozidla v případě 320 dopravních nehod.

Nehody zaviněné pod vlivem alkoholu nebo jiných návykových látek	počet nehod	rozdíl nehod oproti roku 2025	počet usmrcených	rozdíl usmrcených oproti roku 2025
Alkohol u viníka do 0,24‰	161	-3	0	0
Alkohol u viníka 0,24 až 0,5‰	245	16	3	0
Alkohol u viníka 0,6 až 0,8‰	206	-13	2	1
Alkohol u viníka 0,8 až 1,0‰	162	18	2	-3
Alkohol u viníka 1,0 až 1,5‰	473	-119	2	-10
Alkohol u viníka 1,5‰ a více	1 842	-166	7	-14
Alkohol celkem	**3 089**	**-267**	**16**	**-26**
Drogy celkem	**320**	**6**	**5**	**-20**
Alkohol a drogy	**74**	**-8**	**0**	**-9**

Dopravní nehody dle místa

Z celkového počtu nehod a jejich následků došlo v obcích k:

- 72,9 % počtu nehod,
- 26,8 % usmrcení osob,
- 46,0 % těžkých zranění,
- 56,5 % lehkých zranění,
- 54,0 % vzniklých škod a
- 72,3 % nehod pod vlivem alkoholu.

Místo nehody	počet nehod	usmrceno osob	těžce zraněno	lehce zraněno	hmotná škoda v mil. Kč
V obci	**48 399**	**88**	**598**	**11387**	**3791,1**
Index-rok 2025 = 100 %	*105,83*	*100,00*	*84,11*	*103,20*	*110,63*
Mimo obec	**17 959**	**240**	**703**	**8 750**	**3 223,7**
Index-rok 2025 = 100 %	*100,92*	*102,56*	*112,66*	*106,23*	*123,59*
z toho dálnice	**3670**	**36**	**72**	**748**	**978,1**
Index-rok 2025 = 100 %	*124,45*	*144,00*	*126,32*	*113,68*	*140,88*

Nejvíce nehod se v prvních devíti měsících roku 2026 stalo na místních komunikacích a na silnicích II. třídy. K nejvyššímu poklesu počtu nehod v porovnání s loňským shodným obdobím došlo právě na silnicích II. třídy. Z pohledu následků na životě jsou nejtragičtější nehody na silnicích I. třídy (ve sledovaném období celkem 96 usmrcených osob).

Druh komunikace	počet nehod	rozdíl nehod oproti roku 2025	počet usmrcených	rozdíl usmrcených oproti roku 2025
dálnice	3 670	721	36	11
silnice I. třídy	7 234	-87	96	-14
silnice II. třídy	8 628	-420	78	12
silnice III. třídy	7 877	-389	58	-2
místní komunikace	36 694	2 551	54	-5
účelová komunikace - polní, lesní cesty apod.	218	1	5	3
účelová komunikace - ostatní	2 037	453	1	1

Dopravní nehody v krajích

K nejvyššímu počtu dopravních nehod došlo v prvních devíti měsících roku 2026 na území Středočeského kraje (10 562 nehod). Následují hlavní město Praha a Moravskoslezský kraj. Nejvíce osob bylo usmrceno při dopravních nehodách na území Středočeského kraje.

Nehody a následky v krajích; rok 2026	počet nehod	usmrceno osob	těžce zraněno	lehce zraněno	hmotná škoda v tis. Kč
Hlavní město Praha	8 636	12	121	1 678	1 209 685
Index - rok 2025=100 %	*106,34*	*92,31*	*96,80*	*99,06*	*118,36*
Středočeský kraj	10 562	63	249	2 804	1 384 572
Index - rok 2025=100 %	*102,70*	*105,00*	*109,21*	*105,45*	*117,45*
Jihočeský kraj	4 075	27	134	1 600	445 558
Index - rok 2025=100 %	*114,50*	*75,00*	*79,29*	*112,52*	*145,59*
Plzeňský kraj	3 597	22	52	1 297	444 851
Index - rok 2025=100 %	*103,10*	*78,57*	*71,23*	*103,43*	*123,34*
Ústecký kraj	6 587	19	98	1 641	541 165
Index - rok 2025=100 %	*103,67*	*95,00*	*86,73*	*98,86*	*117,11*
Královéhradecký kraj	3 375	14	96	946	350 747
Index - rok 2025=100 %	*103,78*	*82,35*	*120,00*	*107,01*	*109,64*
Jihomoravský kraj	4 556	49	136	2 401	447 560
Index - rok 2025=100 %	*108,92*	*168,97*	*91,89*	*110,49*	*107,23*
Moravskoslezský kraj	7 158	24	100	1 865	579 564
Index - rok 2025=100 %	*104,65*	*120,00*	*107,53*	*103,61*	*107,45*
Olomoucký kraj	4 011	15	58	1 083	382 960
Index - rok 2025=100 %	*96,00*	*88,24*	*98,31*	*98,90*	*116,00*
Zlínský kraj	2 669	21	51	1 078	224 004
Index - rok 2025=100 %	*100,91*	*116,67*	*72,86*	*100,65*	*101,25*

Nehody a následky v krajích; rok 2026	počet nehod	usmrceno osob	těžce zraněno	lehce zraněno	hmotná škoda v tis. Kč
Vysočina	2 931	17	78	1 227	332 243
Index - rok 2025=100 %	*108,84*	*100,00*	*150,00*	*102,94*	*114,47*
Pardubický kraj	2 880	22	54	941	256 573
Index - rok 2025=100 %	*105,34*	*104,76*	*88,52*	*101,95*	*112,51*
Liberecký kraj	3 377	12	25	1 011	256 250
Index - rok 2025=100 %	*98,66*	*75,00*	*119,05*	*107,67*	*110,12*
Karlovarský kraj	1 944	11	49	565	159 098
Index - rok 2025=100 %	*109,64*	*110,00*	*113,95*	*111,88*	*125,67*
Česká republika	**66 358**	**328**	**1301**	**20 137**	**7 014 834**
Index - rok 2025=100 %	*104,45*	*101,86*	*97,45*	*104,49*	*116,23*

Osobní nehody v krajích

Podrobnější členění osobních nehod, tj. nehod s následky na životě a zdraví, dle krajů je uvedeno v následující tabulce.

kraj	počet nehod	usmrceno	těžce zraněno	lehce zraněno
Hl.m. Praha	1 584	12	121	1 678
Středočeský	2 467	63	249	2 804
Jihočeský	1 390	27	134	1 600
Plzeňský	1 106	22	52	1 297
Ústecký	1 427	19	98	1 641
Královéhradecký	861	14	96	946
Jihomoravský	2 096	49	136	2 401
Moravskoslezský	1 643	24	100	1 865
Olomoucký	952	15	58	1 083
Zlínský	941	21	51	1 078
Vysočina	1 038	17	78	1 227
Pardubický	809	22	54	941
Liberecký	857	12	25	1 011
Karlovarský	489	11	49	565
Česká republika	**17 660**	**328**	**1 301**	**20 137**

Dopravní nehody pod vlivem alkoholu a drog v krajích

Nejvíce dopravních nehod pod vlivem alkoholu se v prvních devíti měsících roku 2026 stalo na území Středočeského kraje (436 nehod).

Drogy se u viníka dopravní nehody – řidiče motorového vozidla prokázaly především v hlavním městě Praze a Středočeském kraji.

Alkohol a drogy u viníka - řidiče - dle krajů	celkem šetřeno událostí	celkem nehod	tj. % DN z událostí	"Euroformuláře"	tj % EU z událostí	z toho alkohol	tj. v %	z toho drogy	tj. %
Hl. m. Praha	11 799	8 636	73,2	3 163	26,8	245	2,08	45	0,38
Středočeský	13 155	10 562	80,3	2 593	19,7	436	3,31	46	0,35
Jihočeský	5 843	4 075	69,7	1 768	30,3	220	3,77	17	0,29
Plzeňský	6 156	3 597	58,4	2 559	41,6	196	3,18	24	0,39
Ústecký	8 567	6 587	76,9	1 980	23,1	284	3,32	39	0,46
Královéhradecký	4 198	3 375	80,4	823	19,6	141	3,36	20	0,48
Jihomoravský	8 920	4 556	51,1	4 364	48,9	355	3,98	29	0,33
Moravskoslezský	8 955	7 158	79,9	1 797	20,1	303	3,38	20	0,22
Olomoucký	5 528	4 011	72,6	1 517	27,4	181	3,27	16	0,29
Zlínský	3 465	2 669	77,0	796	23,0	155	4,47	12	0,35
Vysočina	4 500	2 931	65,1	1 569	34,9	107	2,38	8	0,18
Pardubický	3 661	2 880	78,7	781	21,3	127	3,47	11	0,30

Alkohol a drogy u viníka - řidiče - dle krajů	celkem šetřeno událostí	celkem nehod	tj. % DN z událostí	"Euroformuláře"	tj % EU z událostí	z toho alkohol	tj. v %	z toho drogy	tj. %
Liberecký	4 637	3 377	72,8	1 260	27,2	159	3,43	22	0,47
Karlovarský	2 366	1 944	82,2	422	17,8	100	4,23	10	0,42
CELKEM	**91 750**	**66 358**	**72,3**	**25 392**	**27,7**	**3 009**	**3,28**	**319**	**0,35**

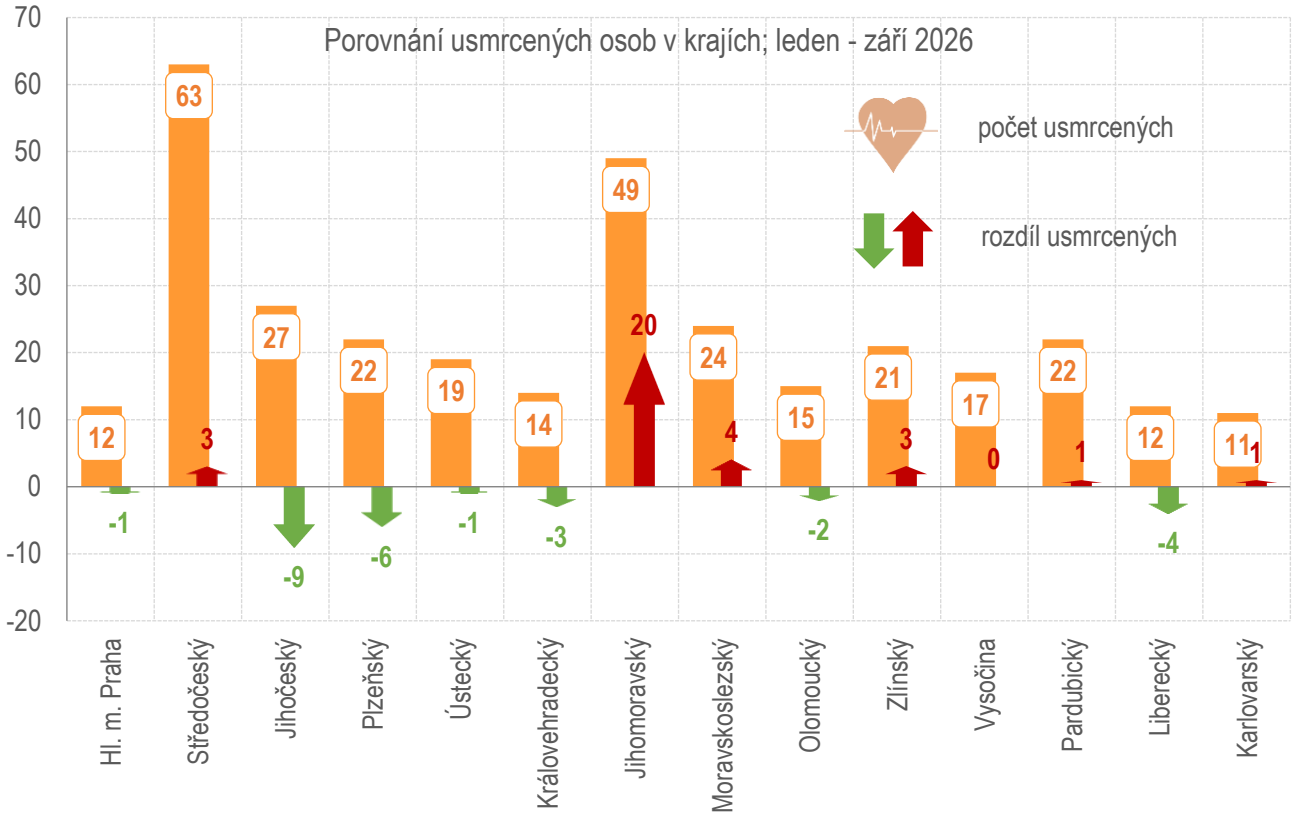

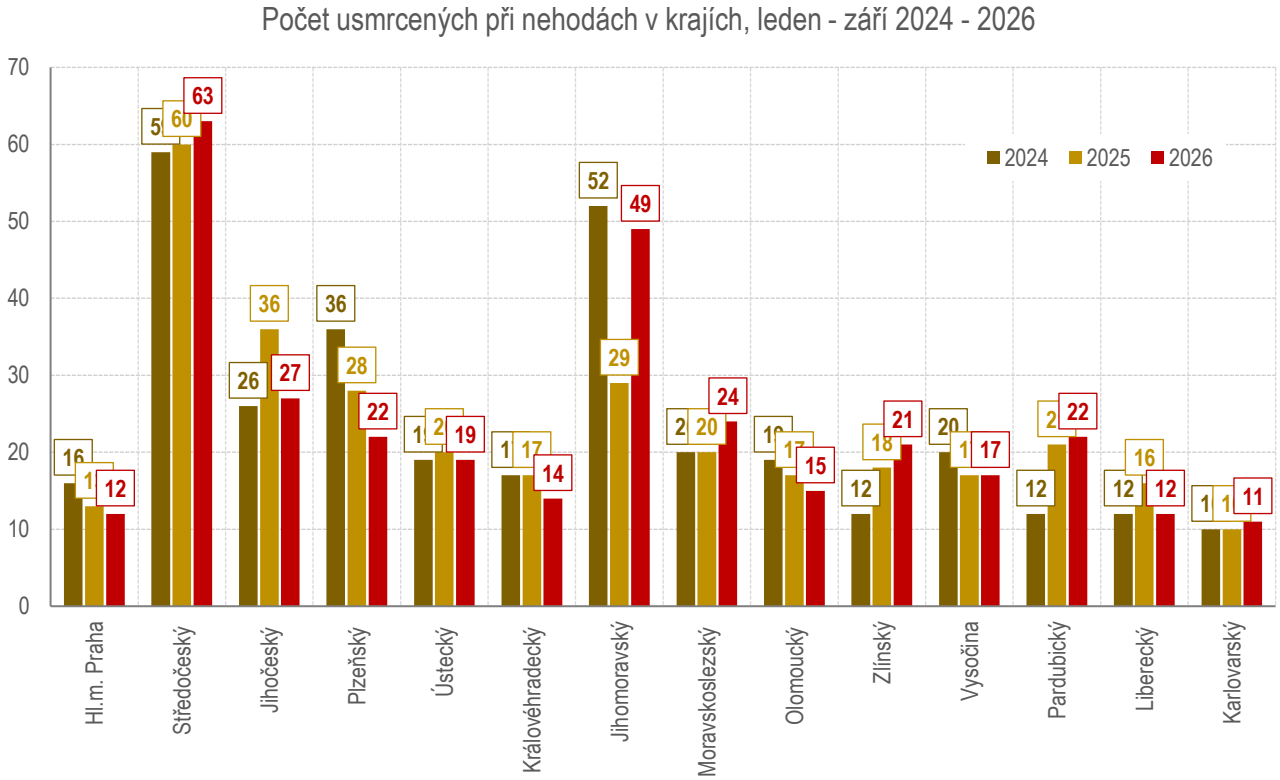

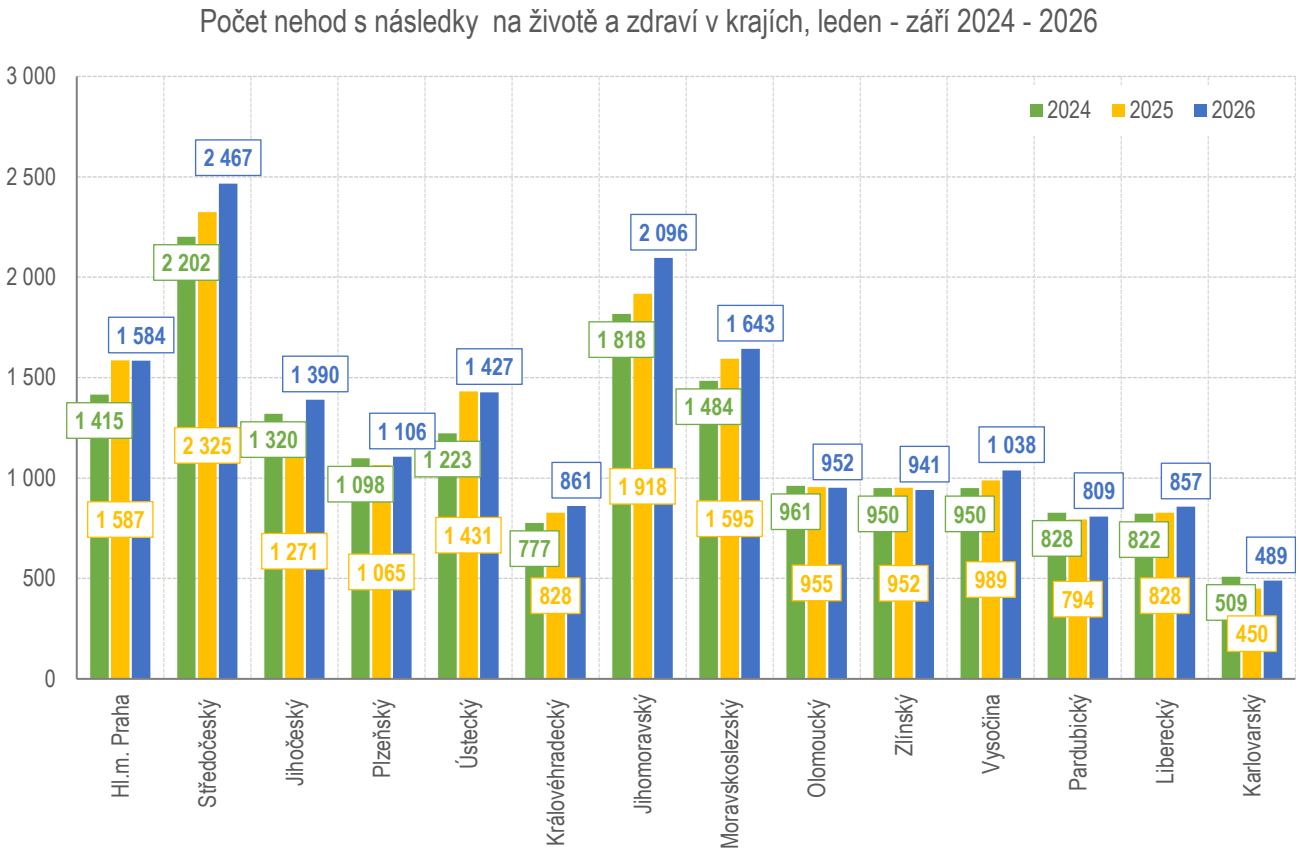
Počet nehod s následky na životě a zdraví v krajích, leden - září 2024 - 2026
2024
2025
2026
3 000
2 500
2 000
1 500
1 000
500
0
Hl.m. Praha
Středočeský
Jihočeský
Plzeňský
Ústecký
Královéhradecký
Jihomoravský
Moravskoslezský
Olomoucký
Zlínský
Vysočina
Pardubický
Liberecký
Karlovarský
1 415
1 587
1 584
2 202
2 325
2 467
1 320
1 271
1 390
1 098
1 065
1 106
1 223
1 431
1 427
777
828
861
1 818
1 918
2 096
1 484
1 595
1 643
961
955
952
950
952
941
950
989
1 038
828
794
809
822
828
857
509
450
489

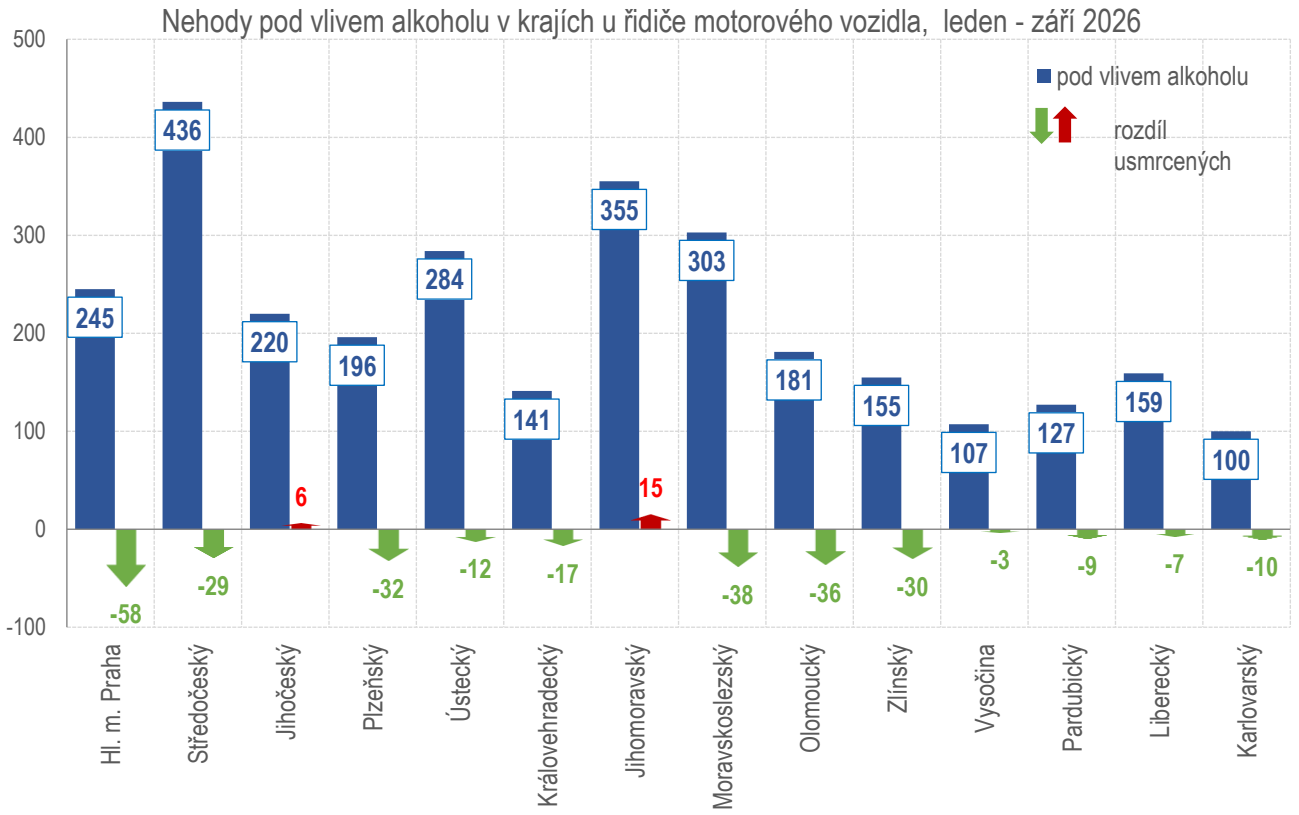
Nehody pod vlivem alkoholu v krajích u řidiče motorového vozidla, leden - září 2026
pod vlivem alkoholu
rozdíl usmrcených
500
400
300
200
100
0
-100
Hl. m. Praha
Středočeský
Jihočeský
Plzeňský
Ústecký
Královehradecký
Jihomoravský
Moravskoslezský
Olomoucký
Zlínský
Vysočina
Pardubický
Liberecký
Karlovarský
245
-58
436
-29
220
6
196
-32
284
-12
141
-17
355
15
303
-38
181
-36
155
-30
107
-3
127
-9
159
-7
100
-10

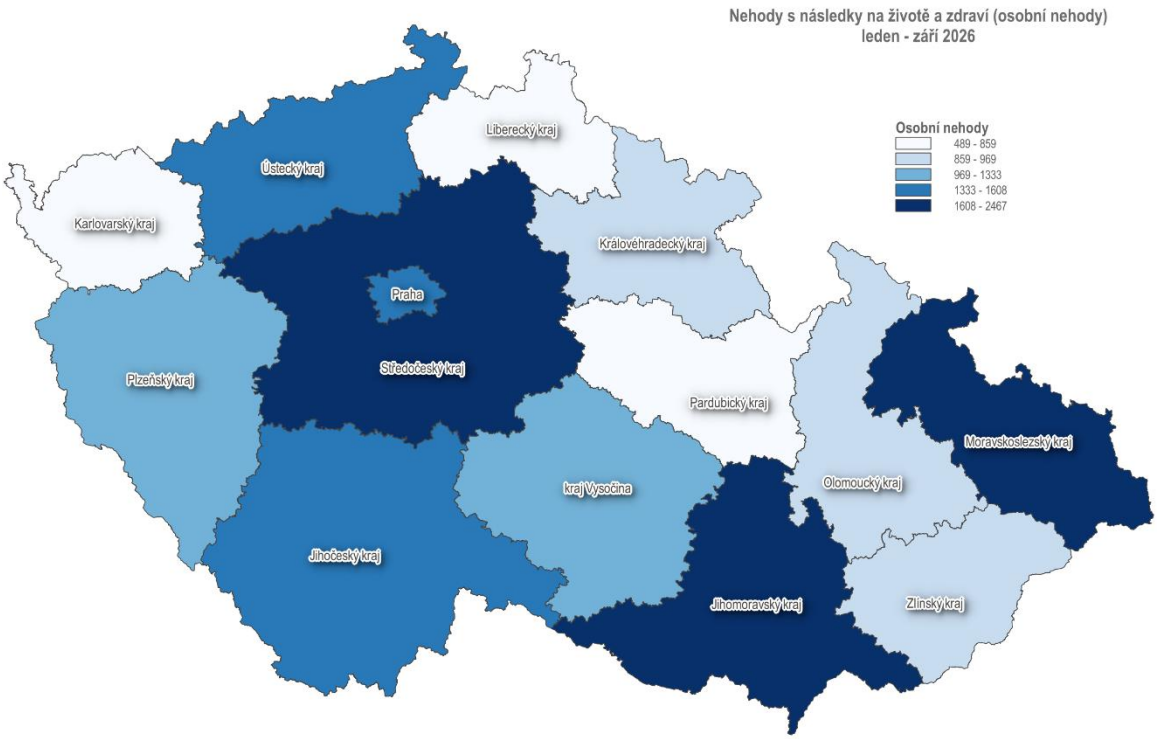

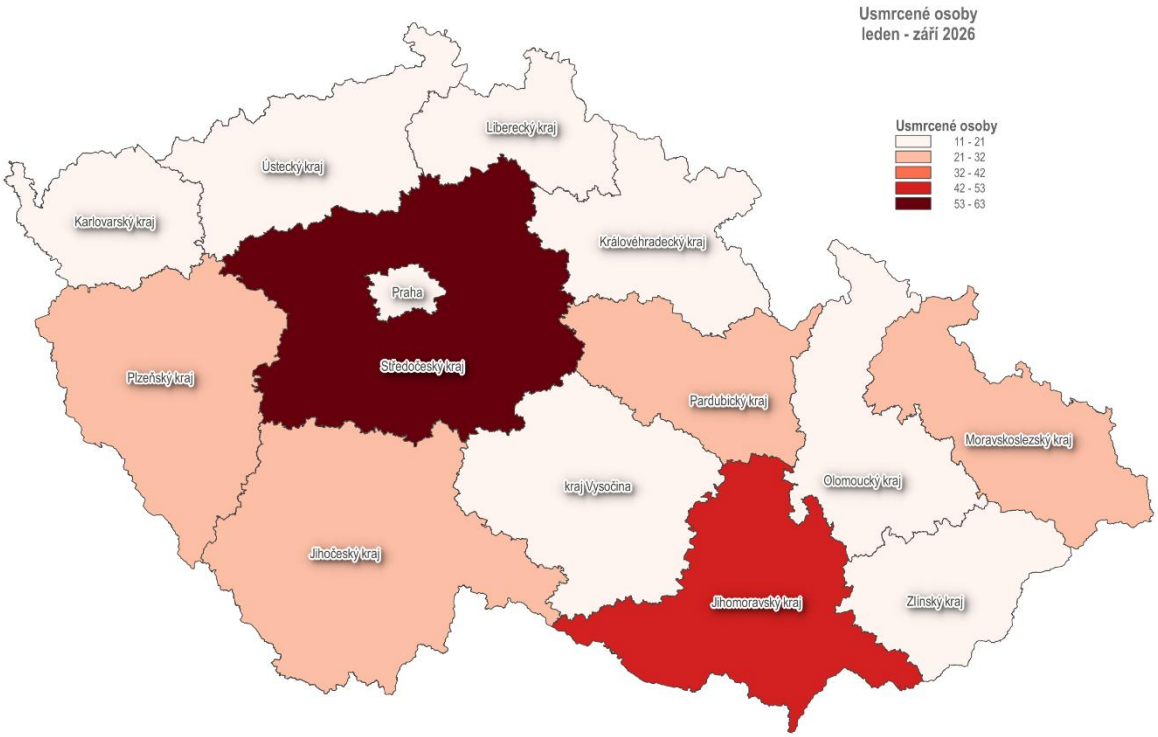

Zpracovali: *pplk. Ing. Jana PELEŠKOVÁ, pplk. Mgr. Martin KROUPA, tel. 974 834 223, 974 834 231*

plk. Mgr. Michal HODBOĎ
ředitel služby dopravní policie
schváleno elektronicky

www.policie.cz

Příloha

Mapy nehod s následky na životě a zdraví v jednotlivých krajích České republiky v období leden–září 2026

Nehody s následky na životě a zdraví (osobní nehody); leden - září 2026
Praha



Nehody s následky na životě a zdraví (osobní nehody); leden - září 2026
Středočeský kraj

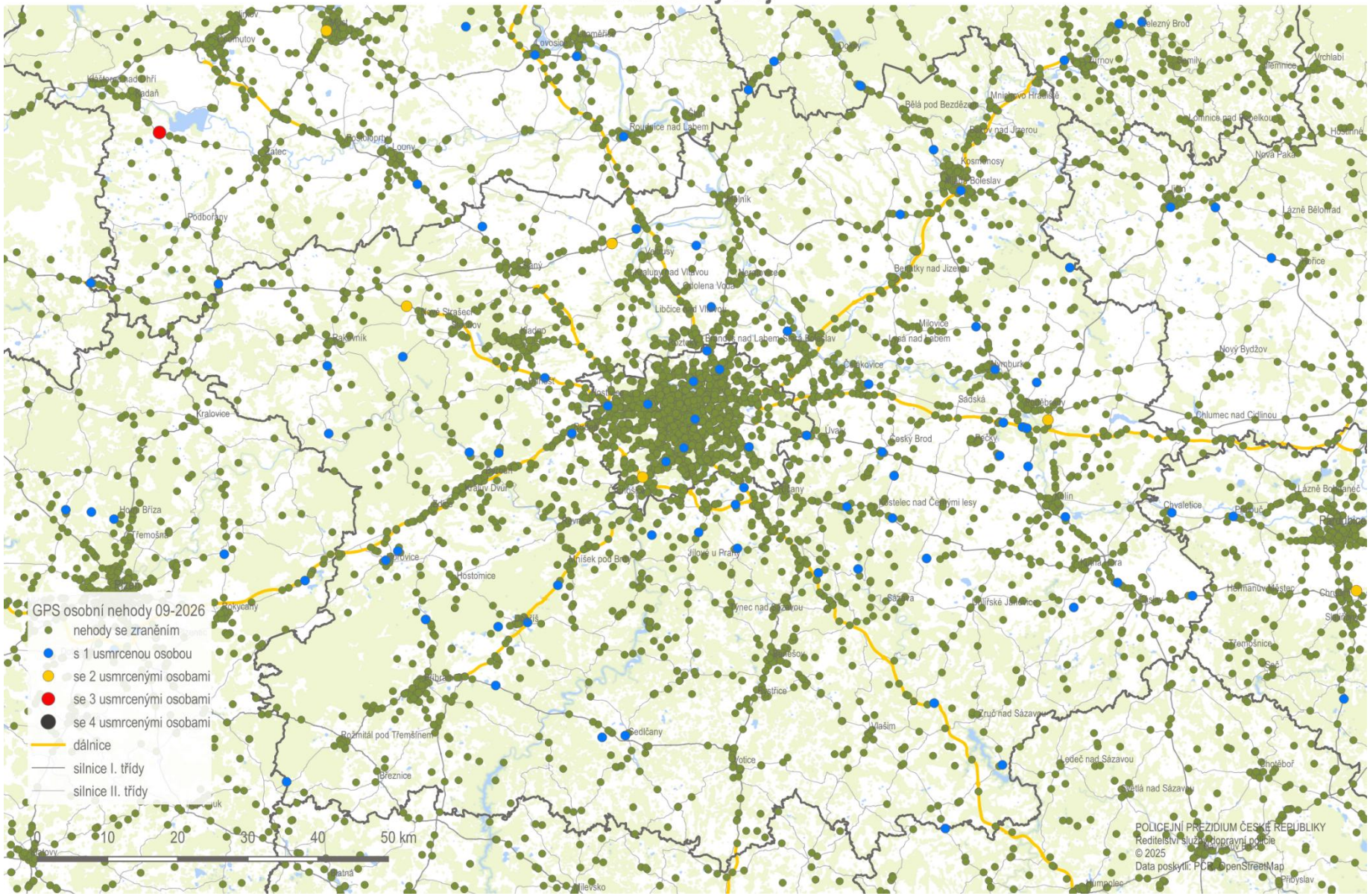

Nehody s následky na životě a zdraví (osobní nehody); leden - září 2026
Jihočeský kraj

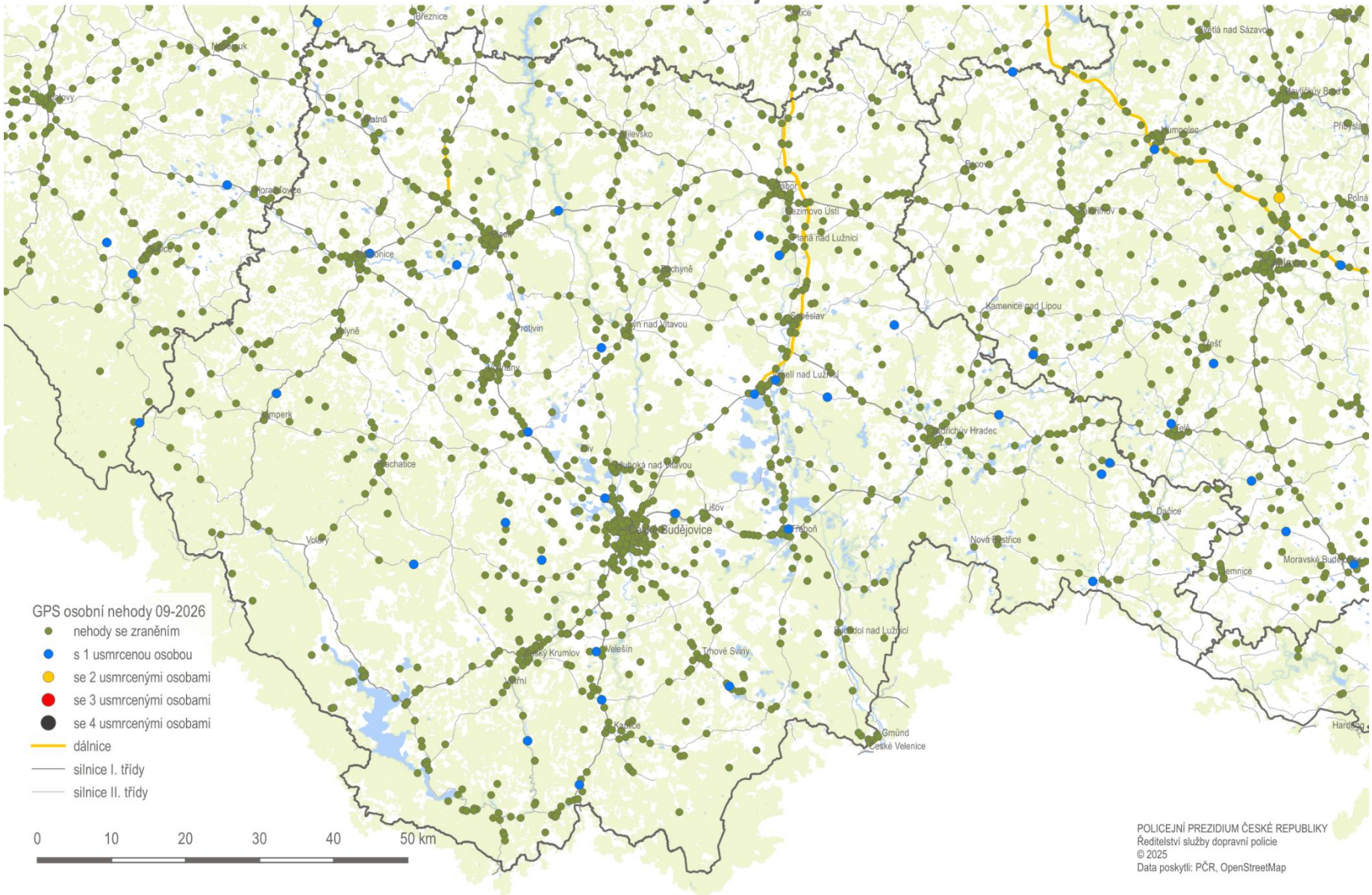

Nehody s následky na životě a zdraví (osobní nehody); leden - září 2026
Plzeňský kraj

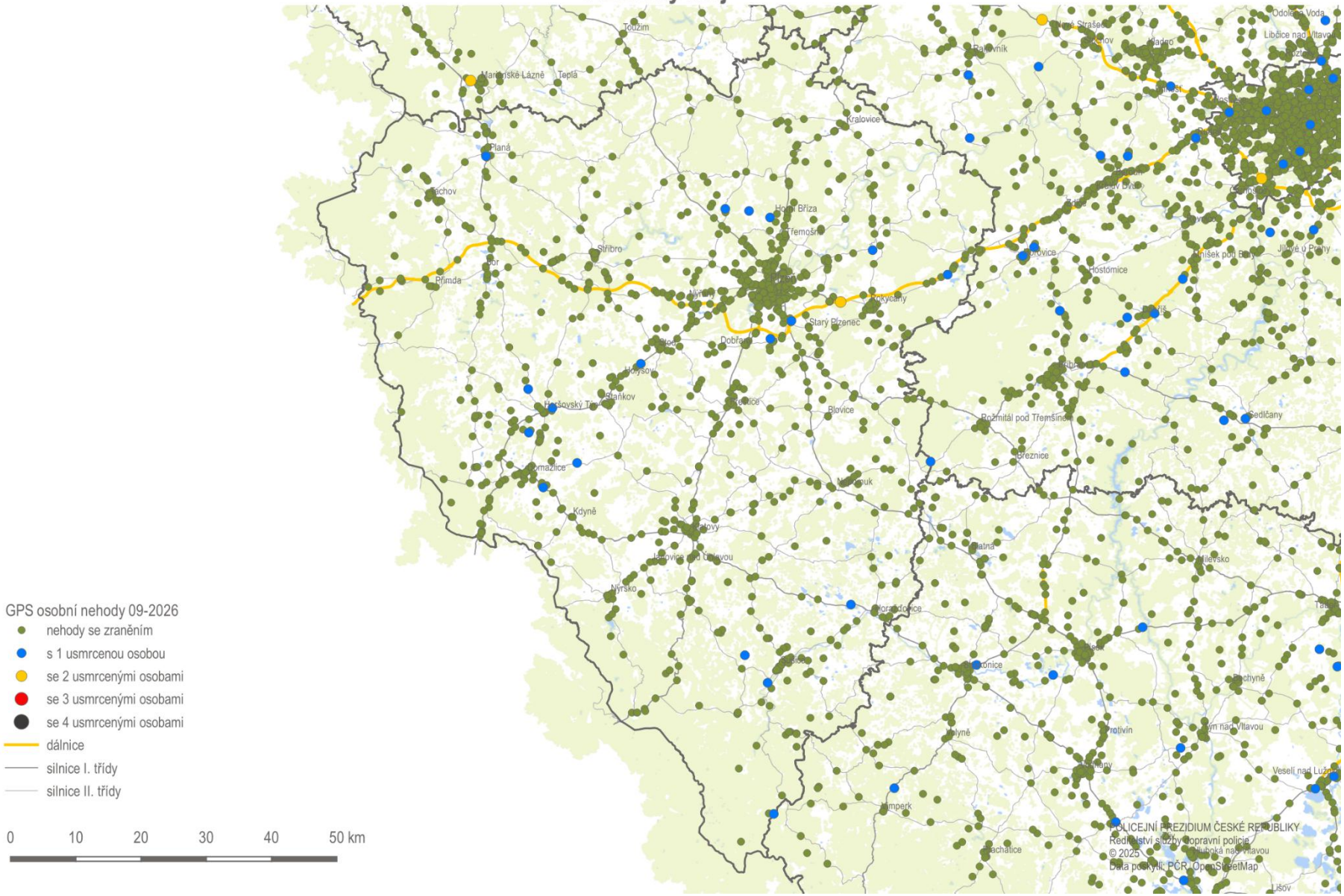

Nehody s následky na životě a zdraví (osobní nehody); leden - září 2026
Ústecký kraj

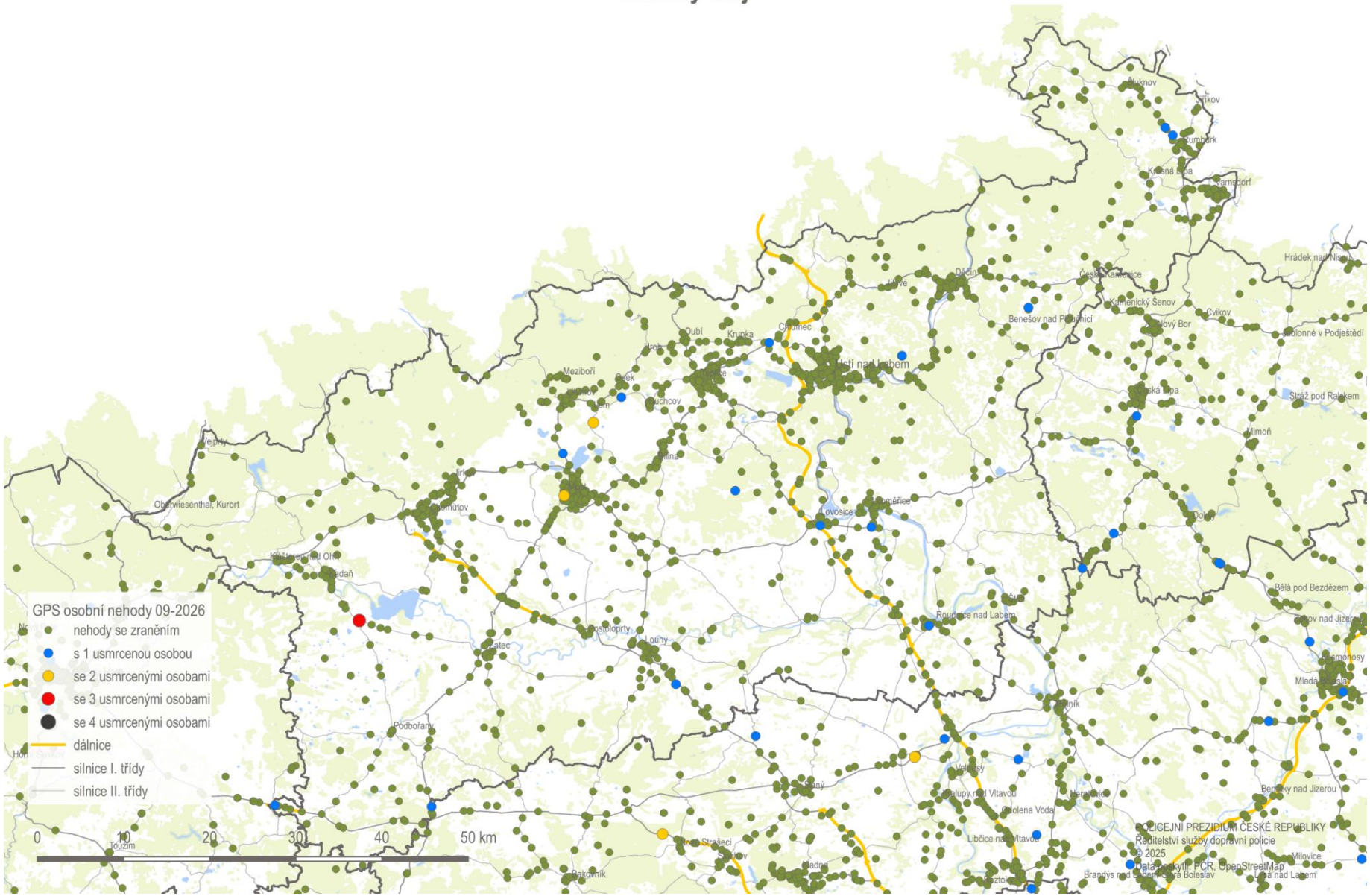

Nehody s následky na životě a zdraví (osobní nehody); leden - září 2026
Královéhradecký kraj

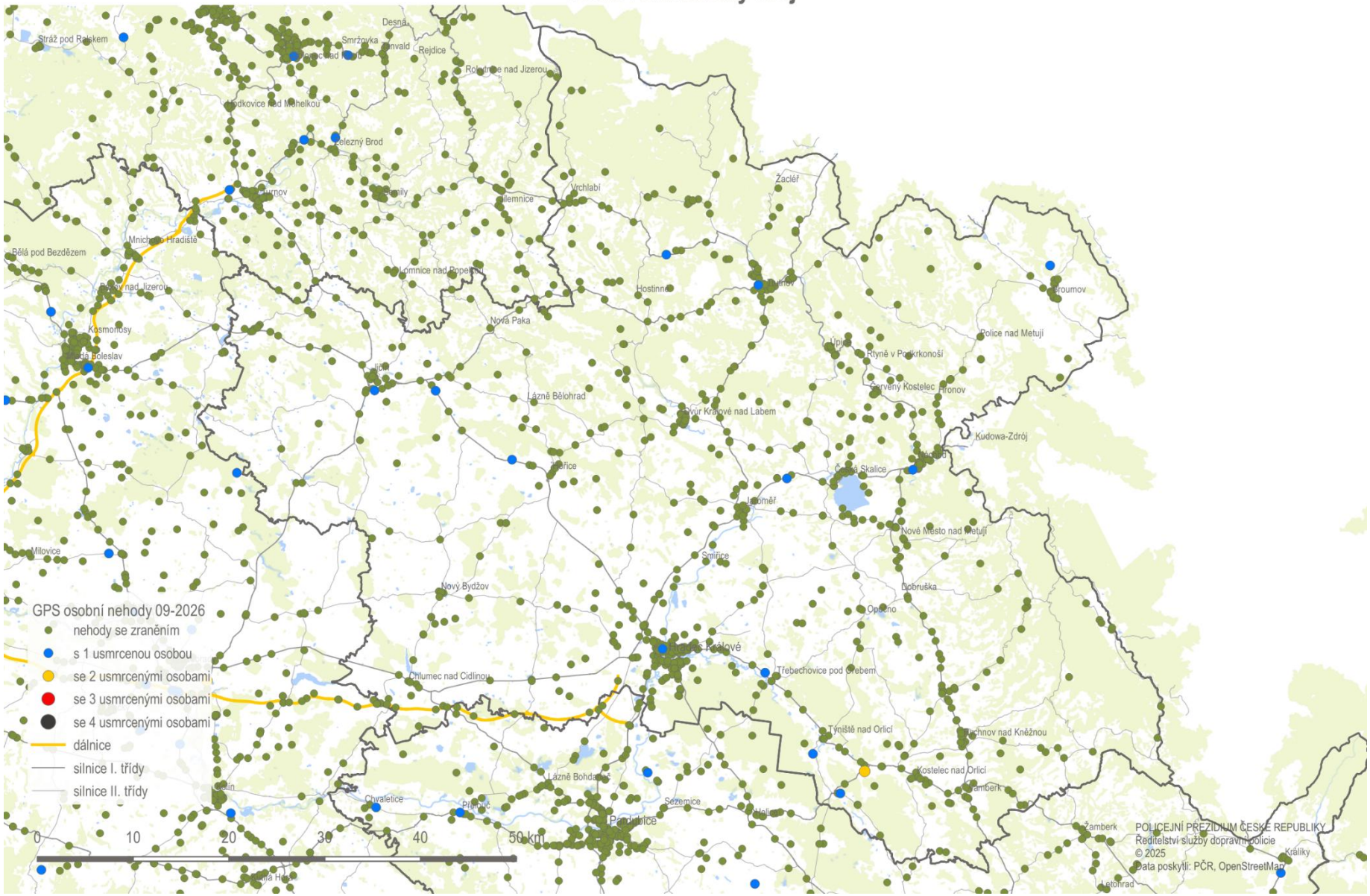

Nehody s následky na životě a zdraví (osobní nehody); leden - září 2026
Jihomoravský kraj

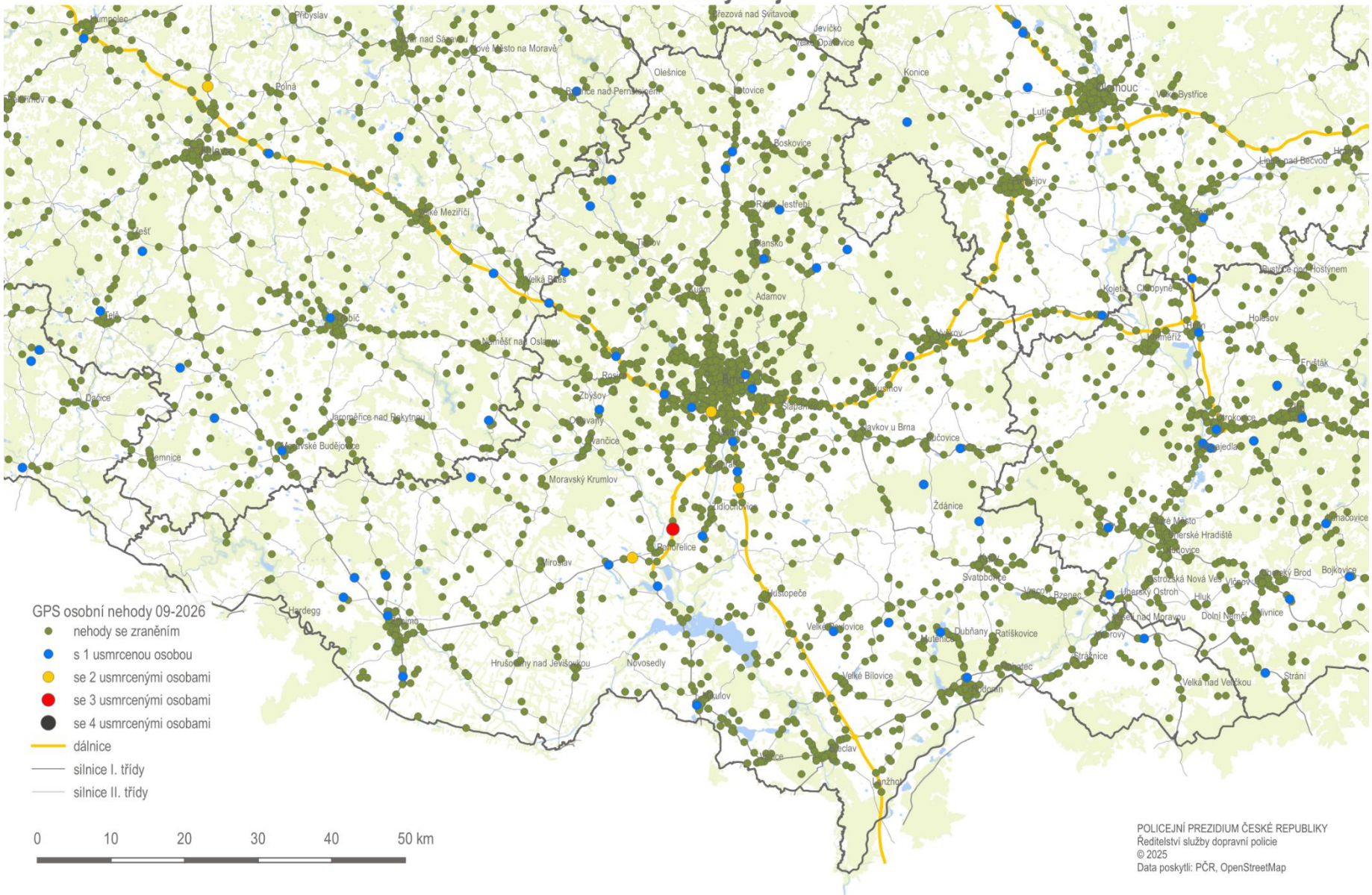

Nehody s následky na životě a zdraví (osobní nehody); leden - září 2026
Moravskoslezský kraj

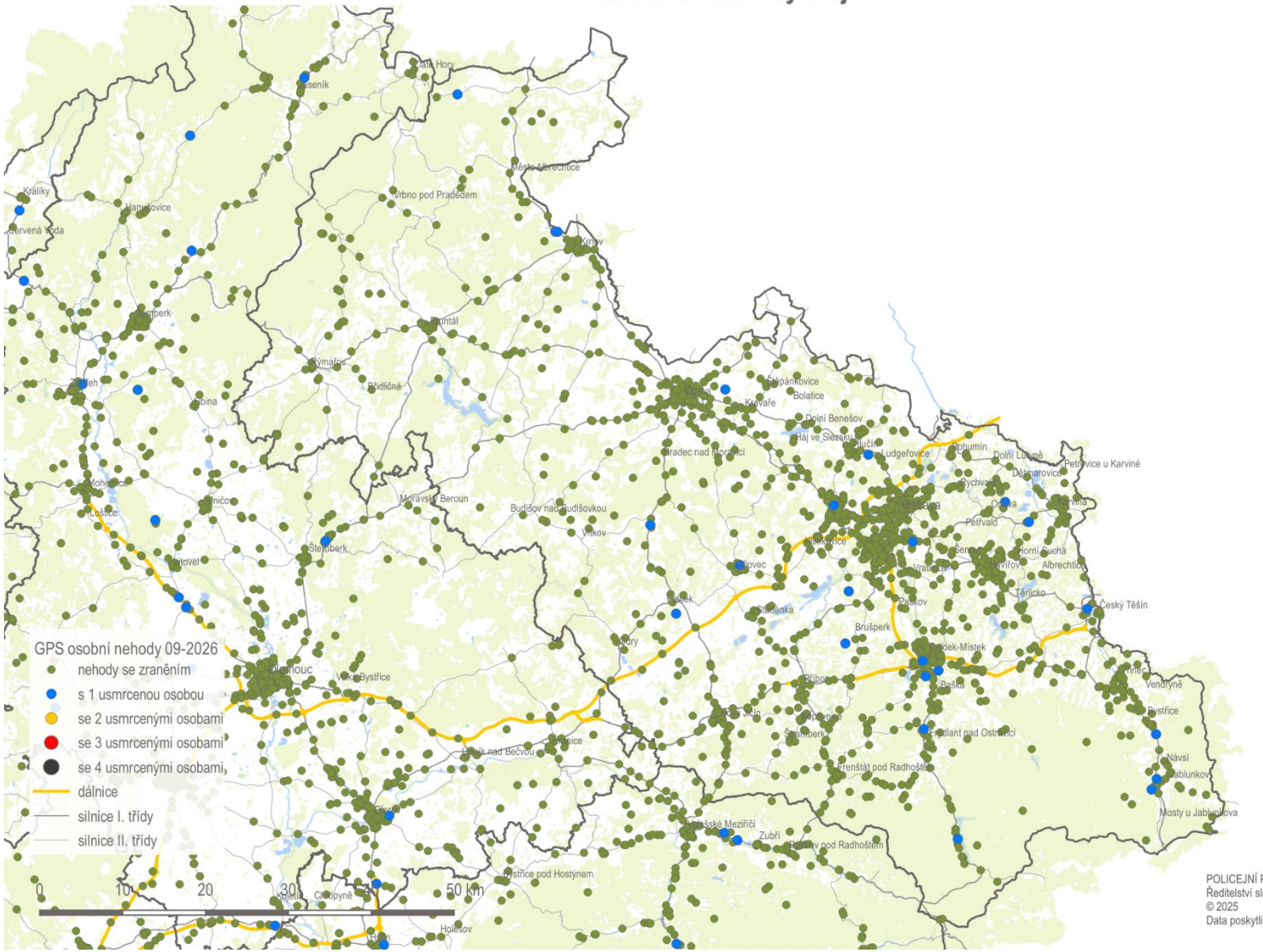

POLICEJNÍ PREZIDIUM ČESKÉ REPUBLIKY
Ředitelství služby dopravní policie
© 2025
Data poskytli: PČR, OpenStreetMap

Nehody s následky na životě a zdraví (osobní nehody); leden - září 2026
Olomoucký kraj

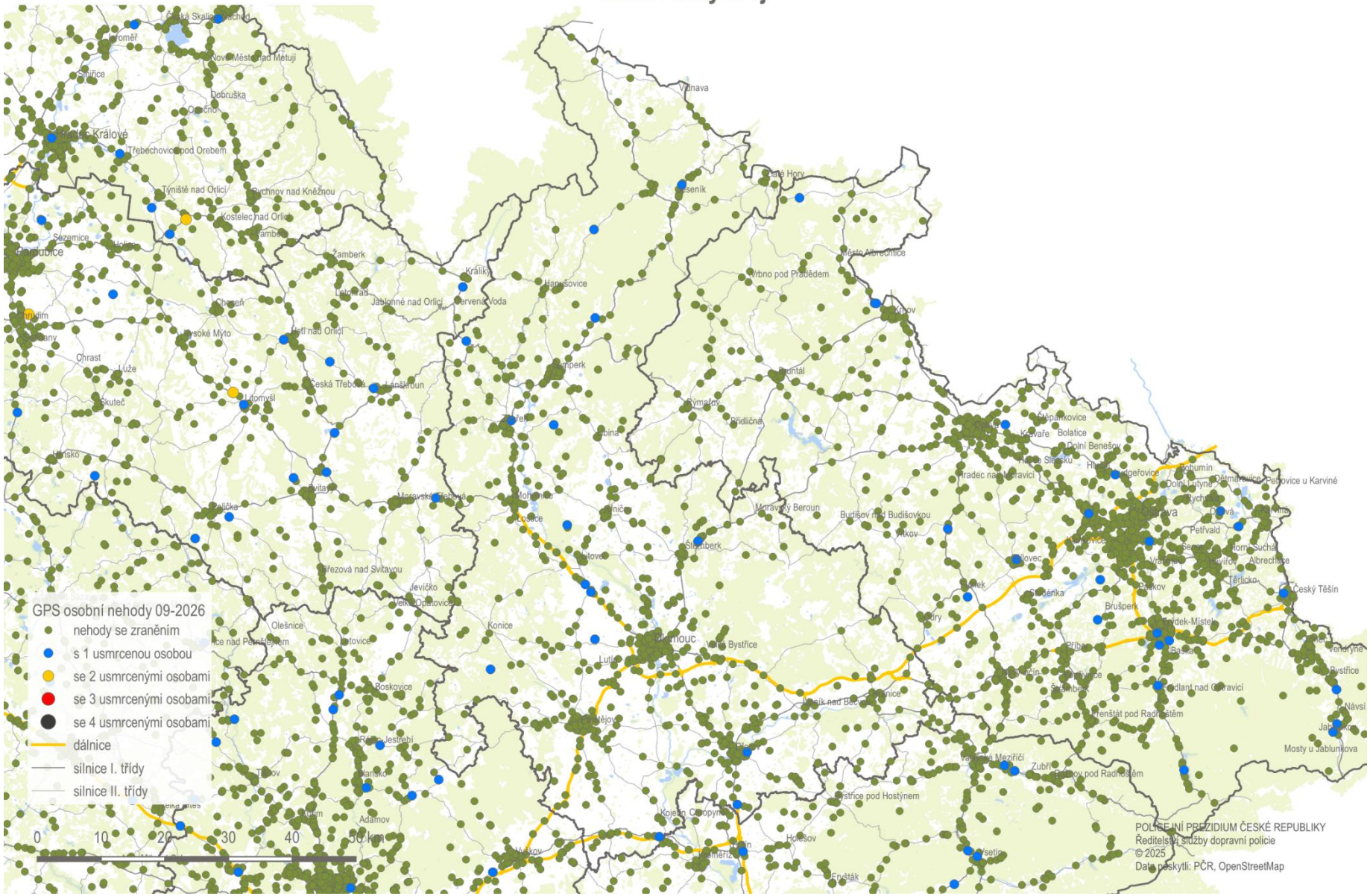

Nehody s následky na životě a zdraví (osobní nehody); leden - září 2026
Zlínský kraj

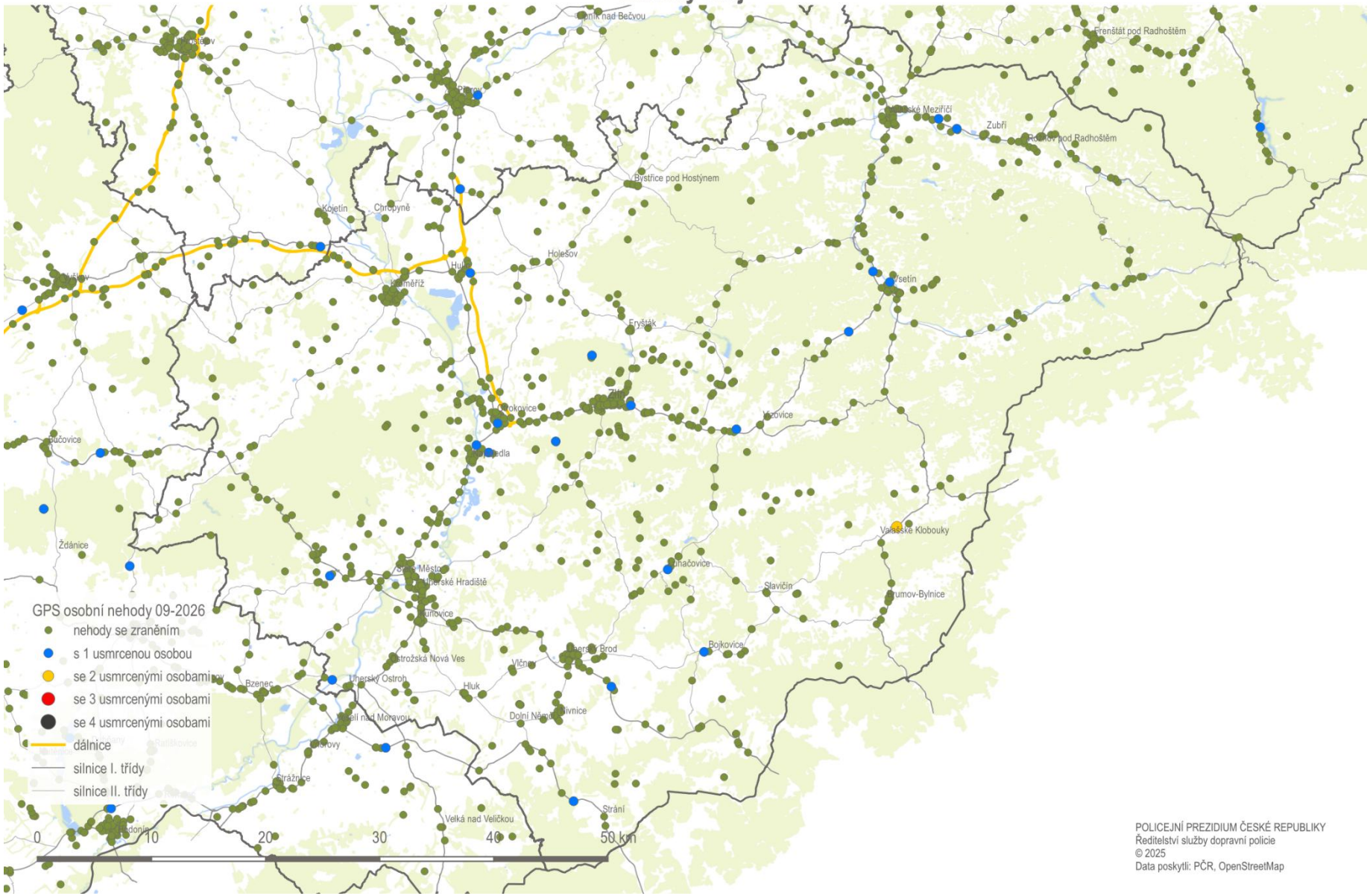

POLICEJNÍ PREZIDIUM ČESKÉ REPUBLIKY
Ředitelství služby dopravní policie
© 2025
Data poskytli: PČR, OpenStreetMap

Nehody s následky na životě a zdraví (osobní nehody); leden - září 2026
kraj Vysočina

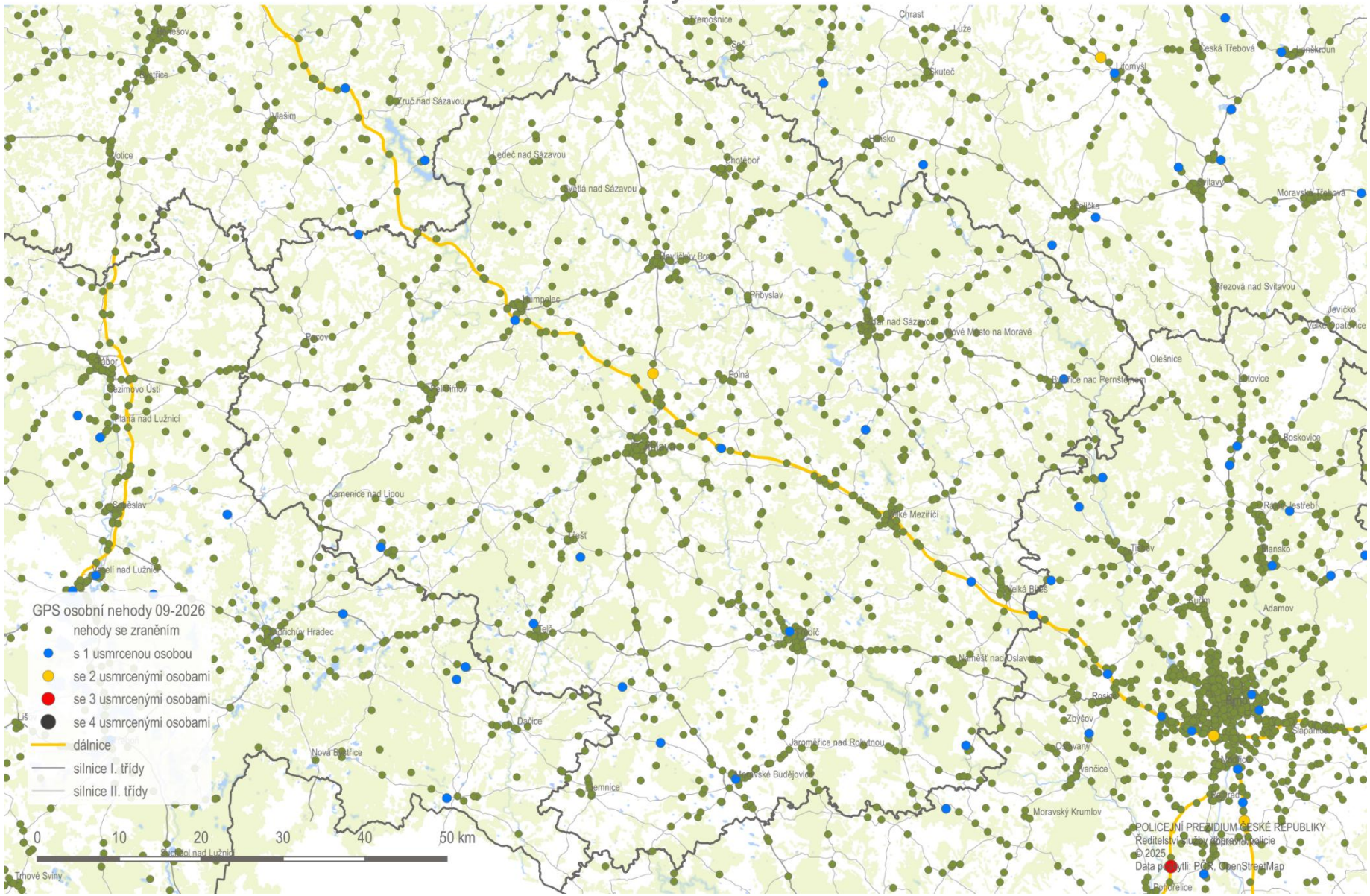

Nehody s následky na životě a zdraví (osobní nehody); leden - září 2026
Pardubický kraj

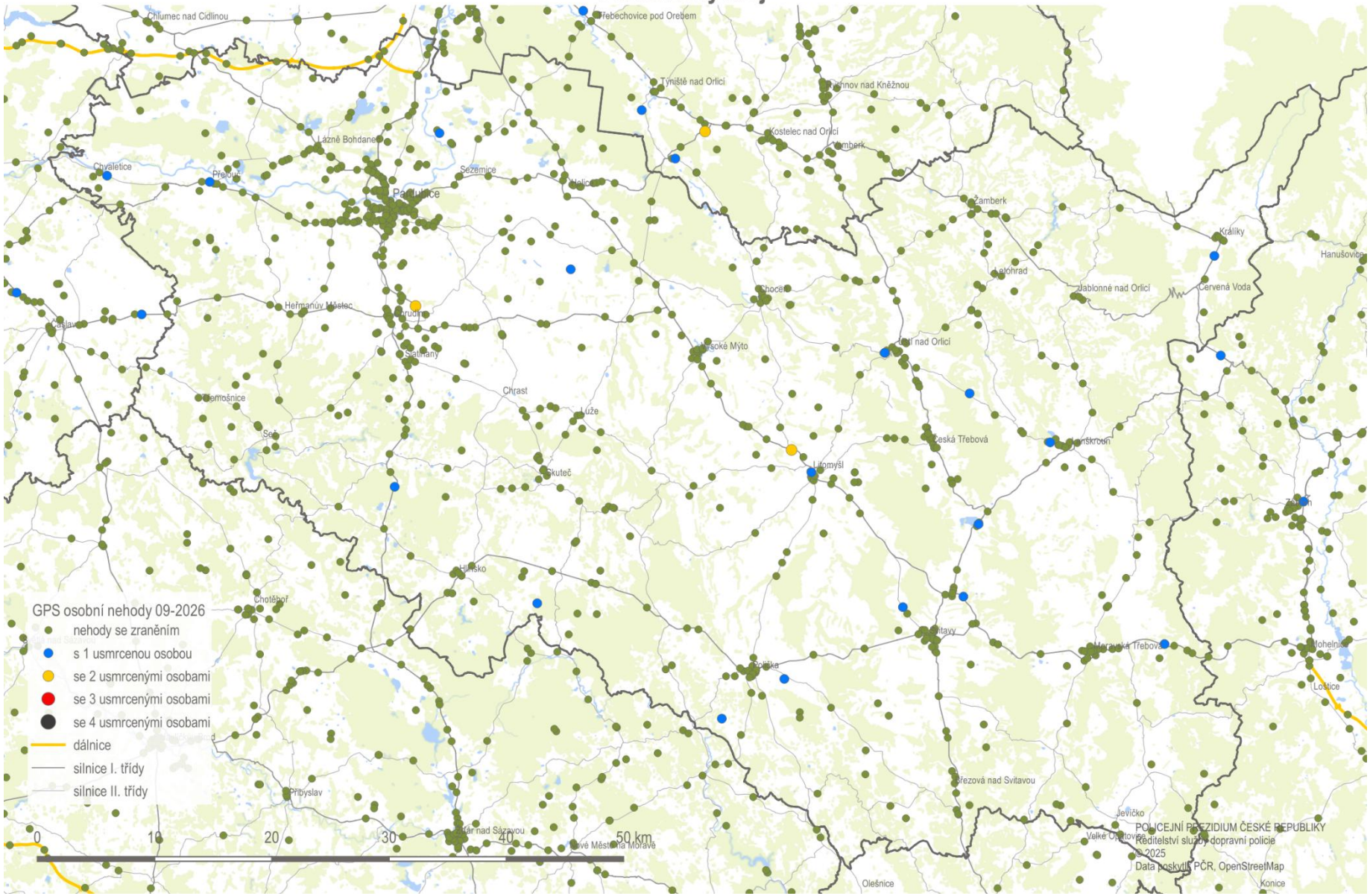

Nehody s následky na životě a zdraví (osobní nehody); leden - září 2026
Liberecký kraj

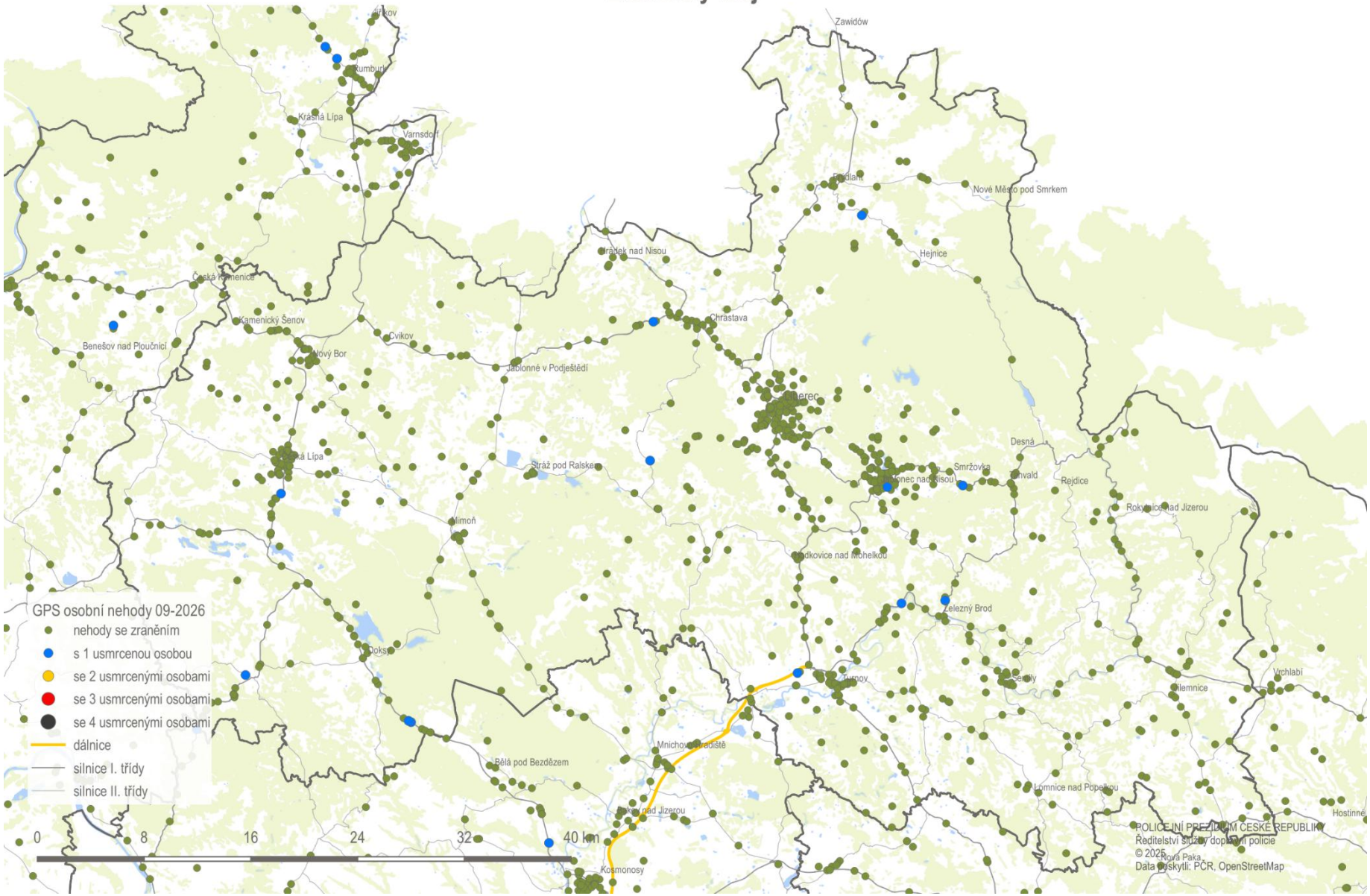

Nehody s následky na životě a zdraví (osobní nehody); leden - září 2026
Karlovarský kraj

